

Keskkonnaministeeriumi Info- ja Tehnokeskus



2003. aasta

Eesti jäätmekäitluse ülevaade

Tallinn, 2004



KESKKONNAMINISTEERIUMI
INFO- JA TEHNOKESKUS

Toimetis 04-3

**2003. aasta
Eesti jäätmekäitluse ülevaade**

Marit Leevik, Merike Liiver

Mustamäe tee 33, 10616 Tallinn
telefon 6737 574 (3), 6737 577, faks 656 4071
e-kiri: merike.liiver@ic.envir.ee , marit.leevik@ic.envir.ee

Juuli 2004

Review of Estonian waste management in 2003

Based on statistical reports on waste management

SISUKORD

| | |
|---------------------------------------------------------------------------------------------------------|----|
| 2003. a aruandlus ja jäätmeteke maakondade lõikes..... | 5 |
| Ohtlikud jäätmed..... | 11 |
| Olmejäätmed..... | 14 |
| Jäätmete taaskasutamine ja kõrvaldamine..... | 16 |
| Ladestamine prügilatesse..... | 19 |
| Prügilatesse ladestatud jäätmekogused 2003.a (kaart)..... | |
| Jäätmete import ja eksport | 24 |
| Eesti ettevõtete jäätmete koond jäätmeliikide ja ohtlike jäätmete nimistu järgi (tabel 18).... | 29 |
| Eesti ettevõtete ohtlike jäätmete koond jäätmeliikide ja ohtlike jäätmete nimistu järgi (tabel 19)..... | 69 |

LISAD

2003. a jäätmearuande esitanud ohtlike jäätmete käitluslitsentse omavate ettevõtete nimekiri

2003. a jäätmearuande esitanud ettevõtete nimekiri maakondade kaupa

JÄÄTMEARUANDE vorm ja esitamise kord (KKM määrus nr 2, 11.01.2002)

Jäätmeliikide ja ohtlike jäätmete, sh metallijäätmete nimistu (koostatud Vabariigi Valitsuse 06.06.2002 määruse nr. 185 ja Keskkonnaministri 21.08.2002 määruse nr. 51 alusel)

Käesolev ülevaade sisaldab jäätmearuannete põhjal tehtud kokkuvõtet 2003. a Eesti ettevõtetes tekkinud ja käideldud jäätmeliikidest ja -kogustest. Jäätmearuandlus toimub vastavalt keskkonnaministri 11.01.2002 määrusele nr. 2, (RTL 2002, 14, 174, 2003, 26, 381) *Jäätmearuandluse vorm ja esitamise kord*. Aruandevormid ja nende täitmise juhend on toodud lisas. Aruanded koostati ja kontrolliti maakondade keskkonnateenistustes.

Jäätmearuannete töötlemiseks ja koondaruannete koostamiseks kasutati jäätmearuandluse infosüsteemi (edaspidi JATS), mis on veebipõhine ja kasutab vabavaralist PostgreSQL andmebaasimootorit üldise interface'i ODBC (Open Database Connection) kaudu. Süsteemi elektrooniline toimimine tagatakse allsüsteemidega. Allsüsteemid hõlmavad dokumente (jäätmearuandeid), klassifikaatoreid ning administraatori-, avalikkuse-, andmesisestus-, kontrolli-, veateadete, päringute, koondaruannete, Exceli-formaadis aruannete süsteemi importimise mooduleid ja arhiivi.

Vastavalt Keskkonnaministeeriumi kantseri 24.12.2003 käskkirjale nr 922, oli 2003. a jäätmearuannete sisestamine JATSi keskkonnateenistuste jäätmespetsialistide ülesanne. Keskkonnaministeeriumi Info- ja Tehnokeskuses toimus kasutajate ja andmesisestuse administreerimine ja suuremate jäätmekäitlusettevõtete aruannete importimine infosüsteemi. Aruandjatel, kes soovisid andmeid elektrooniliselt edastada, oli võimalus need JATSi sisestada. Juurdepääsuõigust infosüsteemi taotles üle 80 ettevõtte.

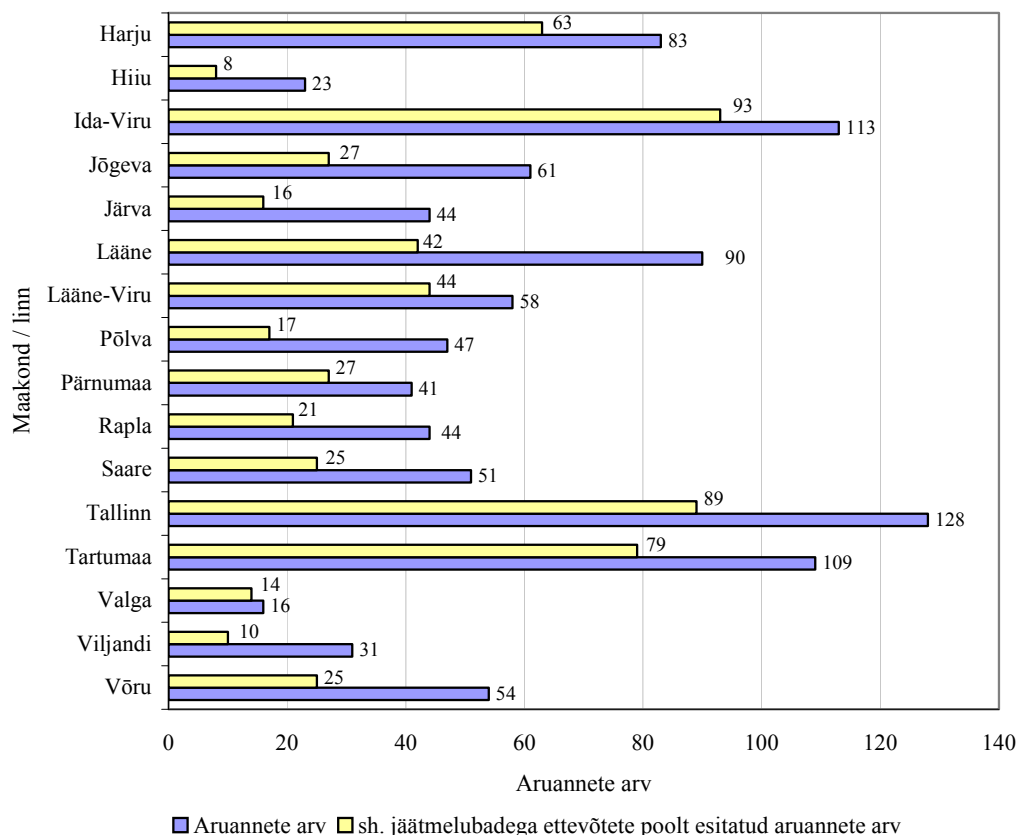
Jäätmearuandeid 2003. a kohta laekus 993, neist 600 ($\approx 60\%$) jäätmeluba omavatelt ettevõtetelt. Esitatud jäätmearuannete arv aastate lõikes on toodud tabelis 1.

Tabel 1. Esitatud jäätmearuannete arv aastate lõikes

| Aasta | Aruannete arv |
|-------|---------------|
| 1999 | 805 |
| 2000 | 914 |
| 2001 | 874 |
| 2002 | 863 |
| 2003 | 993 |

Esitatud aruannete arv maakonniti, s.h ka jäätmelubadega ettevõtete poolt esitatud aruannete arv, on toodud joonisel 1. Aruande esitanud ettevõtete nimekiri maakondade lõikes, sh ohtlike jäätmete käitluslitsentse omavate ettevõtete nimekiri, on toodud lisas.

Joonis 1. 2003. a jäätmearuannete esitamine maakonniti



Antud ülevaates kasutati jäätmete liigitamiseks, kodeerimiseks ja kokkuvõtete tegemiseks *Jäätmeliikide ja ohtlike jäätmete nimistut* (kinnitatud Vabariigi Valitsuse 6. juuni 2002. a määrusega nr. 185).

Inimtegevuse tulemusena tekkis Eestis 2003. a **18,4 milj. tonni** jäätmeid - see on 4 milj. tonni võrra rohkem kui eelmisel aastal. Jäätmetekke suurenemine on seotud põlevkivi kaevandamis- ja töötlemisjäätmete koguhulga suurenemisega 2,3 milj. tonni võrra. Paremini on sellel aastal kajastatud puidujäätmete teke, mis on 672 tuhat tonni suurem kui 2002. a, kuna aruandluses osales kaks suurt saetööstust Järvamaalt. Ülevaade jäätmetekkest aastate lõikes ja põlevkivikompleksiga (sh –energeetikaga) seonduvatest jäätmetest on toodud tabelites 2 ja 3.

Tabel 2. Jäätmetekke Eestis aastatel 1999 – 2003

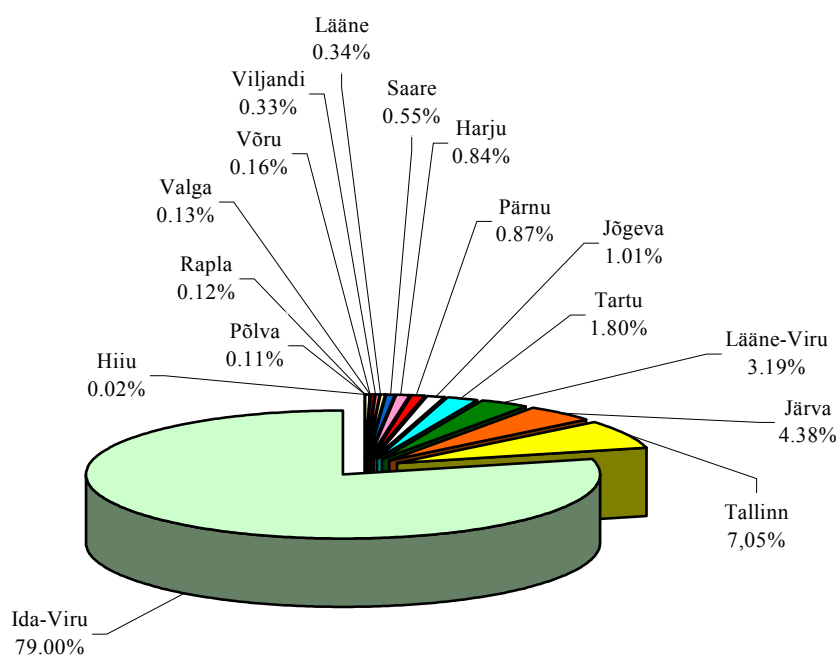
| Aasta | 1999, t | 2000, t | 2001, t | 2002, t | 2003, t |
|------------------|------------|------------|------------|------------|------------|
| Tavajäätmed | 5 229 017 | 5 650 099 | 6 632 752 | 7 998 566 | 10 856 031 |
| Ohtlikud jäätmed | 5 618 972 | 5 965 750 | 6 206 013 | 6 398 580 | 7 540 480 |
| Kokku | 10 847 989 | 11 615 849 | 12 838 765 | 14 397 136 | 18 396 511 |

Tabel 3. Põlevkivikompleksiga, (sh –energeetikaga) seonduvad jäätmekogused aastatel 2000-2003

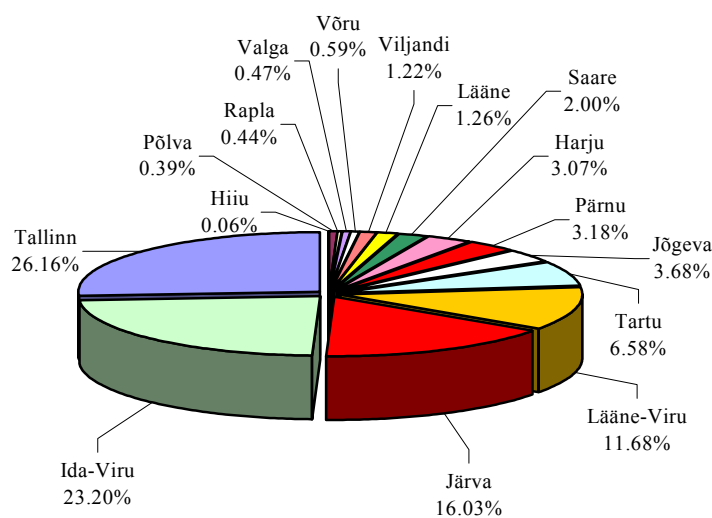
| Jäätmete nimetus ja kood | 2000, t | 2001, t | 2002, t | 2003, t |
|-------------------------------------------------------------------------|------------------|------------------|-------------------|-------------------|
| poolkoks (kood 05 06 97*) | 1 007 047 | 1 107 895 | 810 925 | 815 714 |
| “fuussid” (kood 05 06 98*) | 8 359 | 14 336 | 18 528 | 19 718 |
| põlevkivikoldetuhk (kood 10 01 97*) | 4 780 417 | 4 776 582 | 5 157 871 | 2 654 046 |
| põlevkivilendtuhk (kood 10 01 98*) | 149 191 | 140 862 | 184 162 | 3 679 572 |
| Mittemaaksete maavarade kaevandamisjäätmed (aheraine) (koodi 01 01 02) | 4 030 084 | 3 840 858 | 4 872 247 | 6 212 805 |
| Kokku | 9 975 098 | 9 880 533 | 11 043 733 | 13 385 275 |

Jäätmetekke koguselist jaotumist maakondade lõikes näitavad joonised 2 ja 3.

Joonis 2. Jäätmete koguteke maakondade lõikes 2003. a (%)



Joonis 3. Jäätmete (v.a põlevkivijäätmed) teke maakondades 2003.a (%)



* Ida - Viru maakonnast on välja jäetud põlevkivi töötlemisega seonduvad jäätmed

Eestis tekkivast aastasest jäätme hulgast ligi 75 % on seotud põlevkivi kaevandamise ja töötlemisega Ida-Viru maakonnas. Jäätmemahukuselt järgnevad ehitusvaldkond ning puidutööstus, moodustades kogu jäätmetekkest vastavalt ~7% ja ~6%. Peamiselt saeveskistest tulevate puidujäätmete taaskasutus on ligikaudu 99 %. Kuna puidutöötlemisega tegelevad ettevõtted on osaliselt vabastatud kohustusest omada jäätmeluba (Keskkonnaministri määrus nr 72 09.12.2002), ei pruugi saeveskid esitada jäätmearuannet igal aastal. Seetõttu maakondades, kus on suured saeveskid, võib jäätmete ke aastate lõikes olla vägagi erinev, sõltuvalt saeveskrite osalemisest aruandluses. Ilmekaks näiteks on Järvamaa, mis oli 2001. aastal jäätmetekelt Ida-Viru ja Tallinna järel Eestis kolmandal kohal, 2002. aastal aga eelviimane, ületades jäätmetekelt vaid veidi Hiiumaad ning 2003. aastal taas kolmas. Põhjuseks suurte saeveskrite – AS Imavere Saeveski ja AS FinForest Eesti - osalemine 2001. ja 2003. a jäätmearuandluses.

Koondandmed jäätmetekke ja -käitluse kohta maakondade lõikes on toodud tabelis 4. Jäätmete liikumist maakondade lõikes kirjeldab tabel 5, hõlmates nii jäätmekoguste liikumist lõppkäitlejateni kui ka jäätmete seda osa, mis antakse taaskasutamiseks ettevõtjatele ning eraisikutele.

Tabel 4. Jäätmekäitluse koondtabel maakondade lõikes

(tonni)

| Maakond / linn | Kogus aasta algul | Sissetulek | | | Väljaminek | | | | | | Kogus aasta lõpus |
|----------------|--------------------|----------------------|------------------------------|-----------------|--------------------|------------------|-----------------------|-----------------------|--------------------------------|------------------|--------------------|
| | | Jäätmeteke maakonnas | Toodud teistest maakondadest | Import | Taas-kasutamine | Kõrval-damine | Ladestatud prügilasse | Antud teistele ja muu | Viidud teistesse maakondadesse | Eksport | |
| Harju | 36 170,4 | 154 703,5 | 354 441,9 | 38 380,9 | 30 246,1 | 9,2 | 118 152,2 | 14 300,8 | 72 804,3 | 308 956,5 | 39 227,4 |
| Hiiu | 26,1 | 2 822,3 | 10,0 | | 2,9 | 441,4 | 2 212,6 | 69,4 | 96,2 | | 35,9 |
| Ida-Viru | 1 204 193,0 | 14 549 957,1 | 1 916,5 | 43,9 | 2 333 612,0 | 602 163,5 | 11 302 248,8 | 92 629,9 | 202 657,3 | 18 729,7 | 1 204 069,3 |
| Jõgeva | 77 969,1 | 185 198,1 | 4,8 | | 162 593,6 | 260,3 | 7 573,2 | 10 897,9 | 14 176,7 | | 67 670,2 |
| Järva | 82 872,8 | 806 913,7 | 25 954,5 | | 147 667,9 | 75,7 | 15 616,1 | 89 492,6 | 587 838,8 | 4,4 | 75 045,6 |
| Lääne | 10 541,7 | 63 274,6 | 595,0 | | 41 810,2 | 721,2 | 7 098,4 | 3 544,6 | 9 867,3 | 32,0 | 11 337,6 |
| Lääne-Viru | 42 825,8 | 588 228,9 | 132 177,7 | | 484 726,5 | 22,9 | 55 757,4 | 53 591,1 | 139 532,9 | 2 267,6 | 27 334,0 |
| Põlva | 3 080,1 | 19 466,6 | 9 213,1 | | 14 963,2 | 279,8 | 4 225,3 | 2 255,2 | 6 866,8 | | 3 169,4 |
| Pärnu | 117 734,4 | 160 074,4 | 10 103,2 | | 84 334,3 | 1 057,3 | 40 698,3 | 17 127,8 | 29 868,4 | 953,7 | 113 872,1 |
| Rapla | 5 562,5 | 22 301,3 | 7 419,6 | 1 599,2 | 13 341,5 | 2,6 | 10 011,8 | 999,2 | 6 033,7 | 464,0 | 6 029,8 |
| Saare | 58 378,0 | 100 624,4 | | 11,3 | 66 857,4 | 11 202,5 | 7 375,0 | 8 931,6 | 2 513,9 | 19,2 | 62 114,2 |
| Tallinn | 113 266,5 | 1 296 710,9 | 102 229,7 | 1 806,6 | 688 597,5 | 48 055,3 | 291 571,3 | 53 333,1 | 242 420,1 | 104 800,5 | 85 236,1 |
| Tartu | 50 844,1 | 331 194,2 | 34 228,0 | | 135 819,3 | 30 889,6 | 63 264,4 | 50 090,3 | 57 949,7 | 4 056,2 | 74 196,8 |
| Valga | 2 273,9 | 23 913,5 | 2 340,2 | | 7 127,6 | 4 232,3 | 3 492,4 | 5 267,7 | 4 106,4 | | 4 301,1 |
| Viljandi | 10 957,9 | 61 244,6 | 3 442,5 | | 15 772,6 | 6,8 | 15 914,7 | 14 192,0 | 14 789,4 | | 14 969,6 |
| Võru | 1 127,5 | 29 882,7 | 128,2 | | 19 108,7 | 10,8 | 5 008,3 | 154,3 | 4 543,7 | 75,1 | 2 237,4 |
| KOKKU: | 1 817 823,8 | 18 396 511,1 | 684 204,8 | 41 841,9 | 4 246 581,4 | 699 431,3 | 11 950 220,4 | 416 877,4 | 1 396 065,6 | 440 359,0 | 1 790 846,5 |

Selgituseks:

Alghulgana on toodud jäätmekogused, mis on ettevõtja valduses eelmisest aruandeaastast. Suurimad kogused, mis jäävad käitlemiseks järgmisse aruandeaastasse moodustavad nn püsijäätmed - ehitus-, metalli- ja lubjakivi töötlemisjäätmed, vanarehvid, aga ka sõnnik, saepuru, muud biolagunevad jäätmed ning tuhad. Tulbas "antud teistele" ja muu kajastuvad jäätmekogused, mis on antud aruandekohustusega ettevõtjatele ja eraisikutele. Suur osa nendest on taaskasutatud, kuid selle kohta puudub dokumentaalne kinnitus vastuvõtja aruande näol.

Tabel 5. Maakondadevaheline jäätmete liikumine

(tonni)

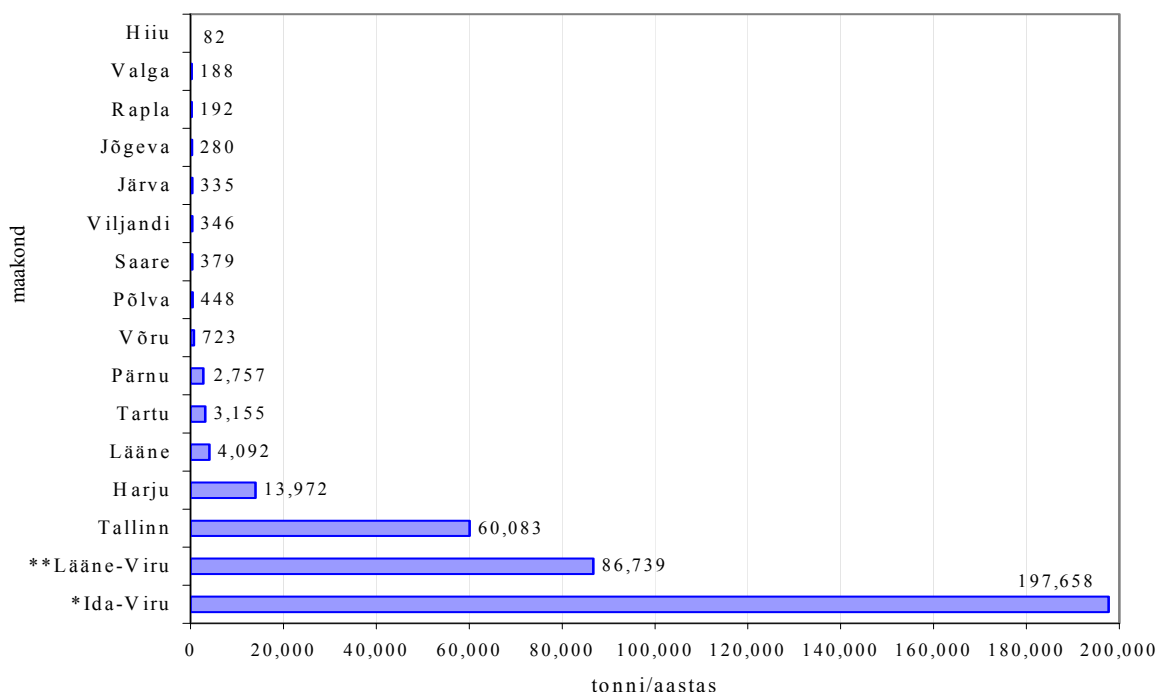
| Kust | Kuhu | Harju | Hiiu | Ida-Viru | Järva | Jõgeva | Lääne | Lääne- | Pärnu | Põlva | Rapla | Saare | Tallinn | Tartu | Valga | Viljandi | Võru | ANTUD |
|---------------|-------------------|--------------|------------------|------------------|-----------------|---------------|-------------------|------------------|-----------------|-----------------|----------|-------|-------------------|------------------|------------------|-----------------|---------------|---------------------|
| Harju | | | | 18,70 | 8 641,47 | | | 1 904,70 | 85,77 | 380,80 | 2 373,95 | | 58 029,89 | 1 369,04 | | | | 72 804,31 |
| Hiiu | 17,90 | | | | 0,06 | | 31,00 | | | | | | 47,20 | | | | | 96,16 |
| Ida-Viru | 30 013,26 | | | | | | 4,00 | 129 662,65 | 15,30 | 946,78 | 10,50 | | 41 529,52 | 167,91 | 241,00 | 36,60 | 29,81 | 202 657,33 |
| Järva | 100 744,80 | | | 1,08 | | 9 408,00 | | 44 202,91 | 842,50 | | | 11,55 | 392 448,35 | 452,62 | 39 727,00 | | | 587 838,80 |
| Jõgeva | 2,31 | | | 0,20 | 46,61 | | | 5,14 | | 2,64 | 37,00 | | 11,81 | 14 068,45 | 2,50 | | | 14 176,66 |
| Lääne | 9 219,92 | | | 8,72 | 54,22 | | | 6,38 | 158,65 | | | 9,60 | 374,97 | 34,82 | | | | 9 867,28 |
| Lääne-Viru | 39 139,70 | | | 30 456,00 | 16 960,53 | 14,50 | 4,00 | | 5 103,47 | 7 774,76 | 176,00 | | 24 066,95 | 10 564,82 | 1 889,70 | 3 382,50 | | 139 532,92 |
| Pärnu | 16 944,55 | | | 6,00 | 74,28 | 4,80 | 287,21 | 223,60 | | | | | 11 801,52 | 0,70 | | 60,00 | | 29 868,40 |
| Põlva | | | | | | 5,00 | | 2 840,00 | | | | | 1,78 | 3 911,25 | | | 92,50 | 6 866,84 |
| Rapla | 365,70 | | | 9,07 | 205,20 | | | 1 472,22 | 379,07 | | | | 3 542,49 | 59,95 | | | | 6 033,69 |
| Saare | 116,23 | | | 4,90 | | | 398,44 | 10,62 | 200,84 | | | | 1 772,87 | 0,68 | | | 9,34 | 2 513,92 |
| Tallinn | 229 411,15 | 10,00 | | 1 679,70 | 51,30 | | 58,49 | 3 315,43 | 806,00 | 105,00 | 6 071,36 | | | 911,63 | | | | 242 420,06 |
| Tartu | 36 376,25 | | | 2 029,03 | 0,23 | | 1,08 | 1 544,35 | | 438,40 | 145,20 | | 17 383,61 | | 31,60 | | | 57 949,75 |
| Valga | | | | | | | | | 1 541,00 | | 1,05 | | 82,14 | 2 482,25 | | | | 4 106,45 |
| Viljandi | 43,74 | | | 1,87 | | | 4,06 | 1 510,49 | 1 439,78 | 22,40 | 5,25 | | 73,86 | 853,49 | 10 834,48 | | | 14 789,41 |
| Võru | 2,75 | | | | | | | | 2 048,00 | 65,80 | 19,50 | | 1,10 | 2 406,52 | | | | 4 543,66 |
| SAADUD | 462 398,25 | 10,00 | 34 215,26 | 26 033,89 | 9 432,30 | 788,28 | 186 698,49 | 12 620,38 | 9 736,58 | 9 343,01 | | | 551 168,05 | 37 284,11 | 52 726,28 | 3 479,10 | 131,65 | 1 396 065,63 |

Ohtlikud jäätmed

Ohtlike jäätmete teket ja käitlust maakonniti iseloomustab joonis 4 ja tabel 6.

Ohtlike jäätmete teke on eelmise aastaga võrreldes suurenenud 1 141 900 tonni, mis tuleneb enamuses põlevkivikompleksist, kuid arvatavasti ka oluliste jäätmetekitajate ja -käitlejate korrektsemast aruandlusest. Põlevkivitööstuses ja –energeetikas, kus tekib peamine osa ohtlikest jäätmetest, on 2003. aastal suurenenud põlevkivikoldetuha, põlevkivi pigijäätmete (fuusside), ja põlevkivilendtuha teke 997 564 tonni võrra. Võrreldes 2002. aastaga on veidi suurenenud ka laevade pilsivete tekke ja käitlemise kajastamine. Olulise koguse ohtlikest jäätmetest moodustavad veo-, säilitusmahutite ja vaatide puhastusjäätmed ning Kunda tsemenditehase elektrifiltrites tekkiv nn klinkritolm, viimase kogused on eelmise aastaga võrreldes vähenenud ligikaudu 10 tuhande tonni võrra.

Joonis 4. Ohtlike jäätmete teke maakonniti 2003. a



* Ida - Viru maakonnast on välja jäetud põlevkivi töötlemisega seotud ohtlikud jäätmed (7 169 050 t), ** Lääne - Viru maakonna ohtlike jäätmete põhiosa moodustavad Kunda Nordic Tsement AS-is tsemenditootmisel tekkivad tuhad 85 890 t (kood - 10 13 12 *)

Ohtlike jäätmete liikumist maakondade lõikes kirjeldab tabel 7.

Ohtlike jäätmete liikumise põhikogused tulenevad Narva Elektri jaamas tekkiva põlevkivituha taaskasutamisest AS Kunda Nordic Tsemendis ning poolkoksi ja “fuusside” taaskasutamisest samas ettevõttes aga ka Kunda tsemenditehase “klinkritolmu” ja põlevkivituha kasutamisest muldade parendamiseks põllumajandusliku taustaga maakondades.

2003. aastal alustas Ida – Virumaa ettevõtte AS Ecometal pliiakude käitlemist, sellest johtuvalt transporditakse enamuse teistes maakondades kogutud pliiakudest lõppkäitlemiseks Ida-Virumaale.

Tabel 6. Ohtlike jäätmete käitlus maakondade lõikes

(tonni)

| Maakond / linn | Kogus aasta algul | Sissetulek | | | Väljaminek | | | | | | Kogus aasta lõpus |
|----------------|--------------------|----------------------|------------------------------|--------------|------------------|------------------|-----------------------|-----------------------|--------------------------------|-----------------|--------------------|
| | | Jäätmeteke maakonnas | Toodud teistest maakondadest | Import | Taas-kasutamine | Kõrval-damine | Ladestatud prügilasse | Antud teistele ja muu | Viidud teistesse maakondadesse | Eksport | |
| Harju | 1 112,4 | 13 972,3 | 29,7 | | 26,5 | 9,2 | | | 13 658,5 | | 1 420,2 |
| Hiiu | 12,1 | 82,0 | | | | | | 46,1 | 29,6 | | 18,5 |
| Ida-Viru | 1 195 505,7 | 7 366 707,8 | 1 346,2 | 43,9 | 345 309,6 | 602 026,1 | 6 237 457,8 | 44 340,0 | 119 142,3 | 17 017,0 | 1 198 310,8 |
| Jõgeva | 7,7 | 280,3 | 4,8 | | 6,0 | 2,1 | | 1,0 | 272,8 | | 11,0 |
| Järva | 15,2 | 335,2 | 10,6 | | 8,1 | 0,3 | 121,7 | 16,2 | 196,1 | | 18,6 |
| Lääne | 2 890,7 | 4 091,6 | 548,0 | | 2 181,4 | 1,2 | | 39,4 | 117,8 | | 5 190,5 |
| Lääne-Viru | 3 741,1 | 86 739,1 | 121 320,3 | | 122 463,0 | 7,0 | 29 579,9 | 8 835,0 | 44 362,8 | 2 267,6 | 4 285,3 |
| Põlva | 6,0 | 447,5 | | | 2,9 | 0,0 | | 2,1 | 442,5 | | 5,9 |
| Pärnu | 121,6 | 2 756,7 | 395,6 | | 593,6 | 947,3 | 88,7 | 58,4 | 962,4 | | 623,4 |
| Rapla | 0,7 | 192,2 | | | 6,9 | 1,3 | | | 179,0 | | 5,8 |
| Saare | 99,1 | 379,2 | | | 11,3 | 49,2 | | 0,5 | 314,7 | | 102,6 |
| Tallinn | 2 516,5 | 60 083,3 | 16 844,6 | 629,8 | 20 706,0 | 47 985,7 | 23,6 | 3 610,2 | 3 886,8 | 1 290,5 | 2 571,4 |
| Tartu | 137,3 | 3 155,3 | 3 038,6 | | 537,8 | 364,7 | | 208,3 | 1 757,7 | | 3 462,6 |
| Valga | 3,5 | 188,1 | | | | | | 4,3 | 183,4 | | 4,0 |
| Viljandi | 4,2 | 345,6 | | | 4,9 | 2,3 | | 1,6 | 329,5 | | 11,5 |
| Võru | 28,4 | 723,4 | | | | 10,8 | 12,0 | 50,6 | 662,7 | | 15,8 |
| KOKKU: | 1 206 202,1 | 7 540 479,6 | 143 538,3 | 673,7 | 491 857,9 | 651 407,1 | 6 267 283,6 | 57 213,8 | 186 498,4 | 20 575,1 | 1 216 057,8 |

Selgituseks:

Tulbas "antud teistele ja muu" moodustavad suurimad kogused need ohtlikud jäätmed, mis arvatavalt antakse taaskasutamiseks ettevõtjatele, kes aruandluses ei osale või ei näita jäätmete sissetulekut, sest sageli kaubana teistele ettevõtjatele müüdud jäätmeid ei deklareerita vastuvõtja poolt aruandluses jäätmetena. Suurimad jäätmekogused selles tulbas tulenevad Kunda klinkritolmusest, mida kasutatakse happeliste muldade neutraliseerimiseks ning põlevkivituha kasutamisest mullaviljakuse parendamiseks.

Tabel 7. Maakondadevaheline ohtlike jäätmete liikumine

(tonni)

| Kust \ Kuhu | Harju | Hiiu | Ida-Viru | Järva | Jõgeva | Lääne | Lääne- | Pärnu | Põlva | Rapla | Saare | Tallinn | Tartu | Valga | Viljandi | Võru | ANTUD | |
|---------------|--------------|------|-----------------|------------------|-------------|---------------|-------------------|-----------------|-----------------|-------|-------|------------------|------------------|-----------------|-----------------|-------|-------|-------------------|
| Harju | | | 14,28 | | | | 63,00 | 5,00 | | | | 13 058,29 | 517,90 | | | | | 13 658,47 |
| Hiiu | | | | 0,06 | | | | | | | | 29,50 | | | | | | 29,56 |
| Ida-Viru | 2,69 | | | | | | 117 491,96 | | 900,00 | | | 464,20 | 42,49 | 241,00 | | | | 119 142,34 |
| Järva | | | 1,08 | | | | 0,30 | | | | | 147,26 | 47,43 | | | | | 196,07 |
| Jõgeva | | | 0,20 | | | | 1,14 | | | | | 9,72 | 261,70 | | | | | 272,77 |
| Lääne | | | 8,72 | 1,14 | | | 6,38 | 0,35 | | | | 95,85 | 5,32 | | | | | 117,76 |
| Lääne-Viru | | | 22,90 | 16 954,68 | | | | 5 103,41 | 7 774,76 | | | 1 709,36 | 7 525,43 | 1 889,70 | 3 382,50 | | | 44 362,75 |
| Pärnu | | | 6,00 | | 4,80 | 283,34 | 223,60 | | | | | 383,93 | 0,70 | | | 60,00 | | 962,36 |
| Põlva | | | | | | | | | | | | 0,64 | 441,87 | | | | | 442,51 |
| Rapla | | | 9,07 | 5,87 | | | 19,72 | | | | | 84,49 | 59,84 | | | | | 178,98 |
| Saare | 2,88 | | 4,90 | | | 206,20 | 10,62 | 3,10 | | | | 86,33 | 0,68 | | | | | 314,71 |
| Tallinn | 26,81 | | 1 089,14 | 0,10 | | 58,49 | 1 944,72 | 356,00 | | | | | 411,55 | | | | | 3 886,81 |
| Tartu | | | 188,03 | 0,23 | | | 1 544,35 | | | | | 25,12 | | | | | | 1 757,73 |
| Valga | | | | | | | | | | | | 81,99 | 101,40 | | | | | 183,39 |
| Viljandi | | | 1,87 | | | | 14,49 | 24,66 | | | | 17,87 | 270,64 | | | | | 329,53 |
| Võru | | | | | | | | | | | | 0,33 | 662,35 | | | | | 662,69 |
| SAADUD | 32,38 | | 1 346,18 | 16 962,08 | 4,80 | 548,03 | 121 320,29 | 5 492,52 | 8 674,76 | | | 16 194,89 | 10 349,30 | 2 130,70 | 3 442,50 | | | 186 498,43 |

Olmejäätmed

2003. a aruandluse põhjal on olmejäätmete osa kogu jäätmetekkest ligikaudu 3 %.

Tabel 8. Olmejäätmete teke aastatel 2000 - 2003

| | 2000, t | 2001, t | 2002, t | 2003, t |
|----------------------------------------------------------|---------|---------|---------|---------|
| * Olmejäätmete koguteke (sh. kogutud) (kood 20 kokku) | 604 254 | 481 137 | 524 238 | 536 801 |
| sh. segaolmejäätmed (kood 20 03 01) | 544 194 | 376 100 | 396 743 | 444 892 |
| sh. liigiti kogutud (kood 20 01) | 16 452 | 30 965 | 34 080 | 58 421 |
| % kogutekkest | 3 % | 6 % | 7 % | 11 % |
| Olmejäätmete teke kg/a in. kohta | 420 | 352 | 385 | 396 |
| Elanike arv (mil.) | 1.439 | 1.367 | 1.361 | 1.356 |

* Olmejäätmete koguteke hõlmab olmejäätmeid ja samalaadseid kaubandus-, tööstus- ja ametiasutusejäätmeid, kaasa arvatud liigiti kogutud jäätmeid (st kood 20 kokku).

Prügilatesse ladestati 2003. a olmejäätmeid 371 306 tonni, sellest segaolmejäätmeid 360 177 tonni.

Tabelis 9 ja joonisel 5 on kajastatud olmejäätmete teke ja käitlus maakonniti.

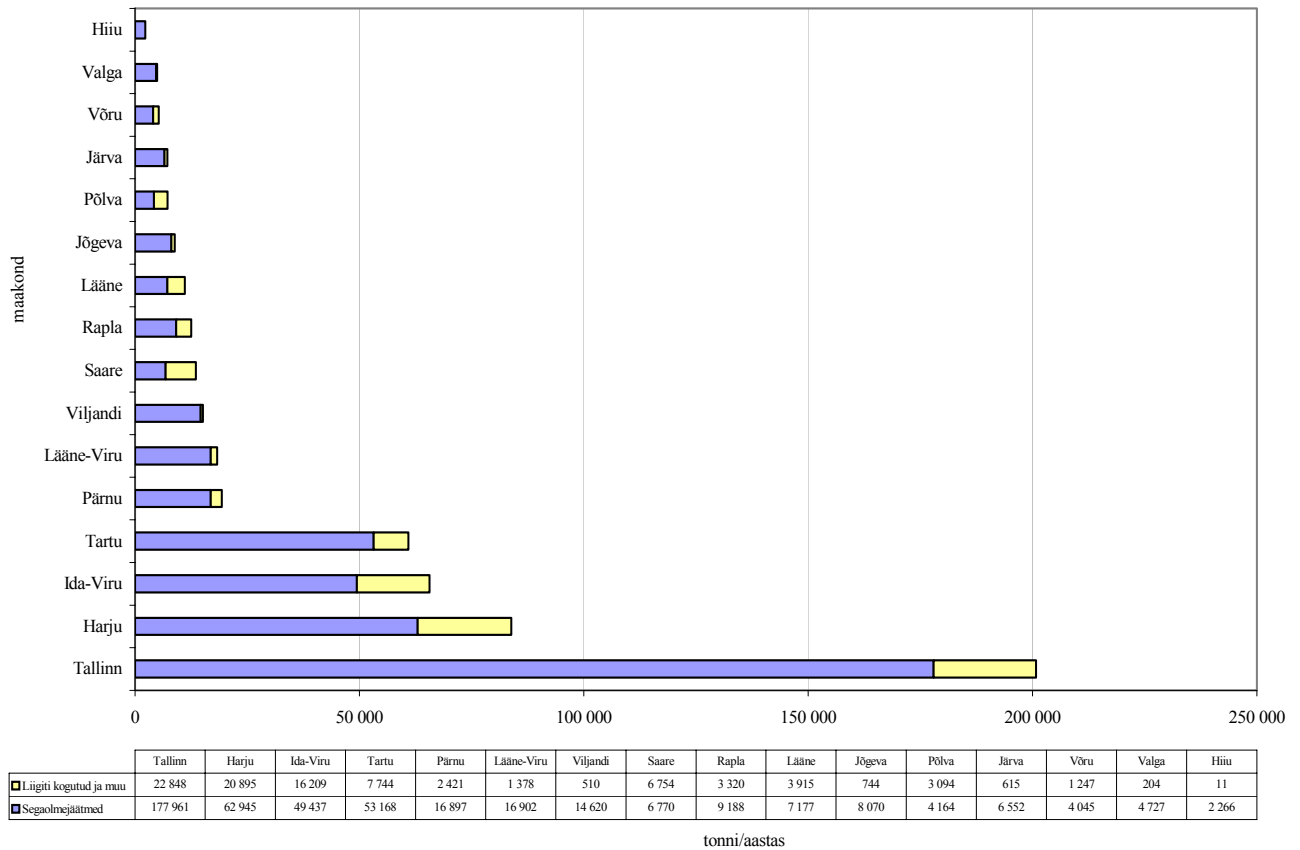
Tabel 9. Olmejäätmete käitlus maakondade lõikes

| Maakond/ linn | Kogus aasta algul | Sissetulek | | | Väljaminek | | | | | | Kogus aasta lõpus |
|------------------|----------------------|-------------------------|---------------------------------|----------------|---------------------|-------------------|--------------------------|--------------------------|-----------------------------------|-----------------|----------------------|
| | | Jäätmeteke maakonnas | Toodud teistest maakondadest | Import | Taas- kasutamine | Kõrvalda- mine | Ladestatud prügilasse | Antud teistele ja muu | Viidud teistesse maakondadesse | Eksport | |
| Harju | 7,028.9 | 83,839.5 | 31,632.4 | 169.0 | 2,299.7 | | 85,627.0 | 2,613.7 | 21,945.5 | 5487.83 | 4,696.0 |
| Hiiu | 10.2 | 2,276.9 | 10.0 | | | 59.4 | 2,206.5 | 0.0 | 18.3 | | 12.9 |
| Ida-Viru | 201.2 | 65,646.8 | 4.4 | | 251.0 | 13.7 | 49,917.2 | 6,512.6 | 8,095.0 | 395.733 | 667.2 |
| Jõgeva | 1.3 | 8,814.8 | | | 24.1 | 8.5 | 6,921.2 | 215.5 | 1,641.0 | | 5.7 |
| Järva | 111.8 | 7,166.9 | 8,518.0 | | 17.3 | 0.7 | 14,134.5 | 222.3 | 1,285.1 | | 136.9 |
| Lääne | 4.4 | 11,092.8 | 9.0 | | 2,794.7 | 620.9 | 6,741.1 | 908.3 | 30.0 | | 11.3 |
| Lääne-Viru | 4.3 | 18,280.2 | 743.6 | | 352.3 | 16.1 | 15,364.0 | 3,016.5 | 274.8 | | 4.3 |
| Põlva | 154.6 | 7,258.2 | 676.4 | | 3,019.5 | | 2,401.7 | 250.4 | 2,148.9 | | 268.7 |
| Pärnu | 64.6 | 19,317.9 | 528.8 | | 64.0 | 4.3 | 17,738.7 | 762.4 | 813.6 | 464.523 | 63.8 |
| Rapla | 5,471.0 | 12,507.8 | 8,171.7 | 1,599.2 | 11,300.3 | 2.0 | 8,231.7 | 167.3 | 1,813.4 | 464 | 5,771.0 |
| Saare | 21.0 | 13,524.0 | | 11.3 | 520.0 | 4,502.2 | 6,782.0 | 307.7 | 1,343.1 | | 101.3 |
| Tallinn | 331.2 | 200,808.8 | 20,473.1 | | 60,223.2 | 64.4 | 77,152.8 | 13,449.0 | 57,941.5 | 11201.75 | 1,580.5 |
| Tartu | 1,215.0 | 60,912.9 | 6,293.7 | | 3,565.5 | 3.1 | 55,974.1 | 4,797.2 | 1,522.3 | 947 | 1,612.3 |
| Valga | 1.1 | 4,930.8 | 209.5 | | | 160.0 | 3,181.4 | 20.7 | 1,776.9 | | 2.3 |
| Viljandi | 0.1 | 15,130.1 | | | 6.8 | 6.2 | 14,483.0 | 15.7 | 617.5 | | 1.0 |
| Võru | 0.3 | 5,292.3 | 40.2 | | 468.0 | | 4,448.9 | 7.0 | 407.0 | | 1.8 |
| KOKKU: | 14,621.0 | 536,800.6 | 77,310.9 | 1,779.5 | 84,906.5 | 5,461.5 | 371,305.9 | 33,266.4 | 101,673.9 | 18960.84 | 14,937.1 |

Selgituseks:

Tulbas "antud teistele ja muu" kajastuvad jäätmekogused, mis on antud käitlemiseks aruandekohustusega ettevõtjatele või on olmejäätmete üleandmised kajastatud ebatäpselt. Võib oletada, et suurem osa nendest jäätmekogustest ladestatakse.

Joonis 5. Olmejäätmete teke maakonniti 2003. a



* Raplas tõstab olmejäätmete liigiti kogumiste osakaalu AS Järvakandi Klaas.

■ Segaolmejäätmed ■ Liigiti kogutud ja muu

Prügi ehk nn segaolmejäätmed (jäätmekood 20 03 01) on pärit umbes 60% ulatuses kodumajapidamisest, ülejäänud töökohtadest. Segaolmejäätmete käitlus on küllaltki keerukas neis sisalduvate erinevate materjalisegude tõttu. Üheks võimaluseks on prügist taaskasutatavat materjali välja noppida. 2003. a veebruaris avati Tallinna Jäätmete Sorteerimise Tehas, toetamaks toorme ja materjalide säästlikkust läbi taaskasutamise, mis vähendab ühtlasi jäätmete ladestamist prügilastesse. Tehas võimaldab kuni 60 % seni sorteerimatult kõrvaldatud olmejäätmetest taaskasutada. 2003. aasta jäätmearuande põhjal sorteeris tehas 60 076 tonnist olmeprügist kasutuskõlblike materjalidena välja 20%, sealhulgas 11% pakendijäätmeid. Segaolmejäätmete sorteerimise kogemus on ka AS Vaanial, kes omab sorteerimiskeskust Harjumaal Lilli külas. 2003. aasta aruande põhjal sorteeris AS Vaania 1 707 tonnist segaolmejäätmetest materjalidena välja 40%, sealhulgas paberit, pappi ja klaasi kokku 34%.

Jäätmete taaskasutamine ja kõrvaldamine

Jäätmete taaskasutamine on jäätmekäitlustoiming, millega jäätmed või neis sisalduv aine võetakse kasutusele toodete valmistamisel, töö tegemisel või energia saamisel (*Jäätmeseadus*, 1998). *Jäätmete taaskasutamistoimingute nimistu* on kehtestatud Vabariigi Valitsuse 18.08.1998 määrusega nr 183, millel baseerub käesolevas ülevaates esitatud kokkuvõtte jäätmete taaskasutamisest (vt tabel 11 ja joonis 6).

2003.a andmete alusel taaskasutasid aruandjad 4,2 milj tonni jäätmeid, mis moodustab kogu jäätmetekkest 23 %. Tegelik jäätmete taaskasutus on hinnanguliselt suurem, kuid aruandlusmetoodika ei võimalda kahjuks kajastada näiteks eraisikutele või teistele ettevõtetele müüdud jäätmeid (nt saepuru, puidujäätmed kütteks, klinkritolm, sõnnik jm).

Andmetest nähtub, et kõige enam kasutatavad jäätmete taaskasutustoimingud olid pinnastöötlus põllumajandusliku kasutamise eesmärgil või keskkonnaseisundi parendamiseks (R10) ning kompostimine ja muu bioloogiline muundamine (R3). Kokkuvõtte jäätmete tekkest ja taaskasutamisest on toodud tabelis 10.

Tabel 10. Jäätmete taaskasutamine aastatel 1999-2003

| | 1999, t | 2000, t | 2001, t | 2002, t | 2003, t |
|--------------------------------------|------------|------------|------------|------------|------------|
| Jäätmete teke | 10 847 989 | 11 615 849 | 12 838 765 | 14 397 136 | 18 396 511 |
| Jäätmete taaskasutus | 1 356 356 | 1 575 353 | 1 804 782 | 2 622 167 | 4 246 581 |
| Taaskasutamise % jäätmete tekkest | 13 % | 14 % | 14 % | 18% | 23% |

Jäätmekoguste vähendamise eesmärgil on oluline võimalikult palju tekkinud jäätmeid taaskasutada. Sillamäel alustas tööd 2003. aastal AS Ecometal pliiakude töötlemistehas võimaldades keskkonnahoidlikult aastas töödelda kuni 15 000 tonni kasutuselt kõrvaldatud akusid, mis ületab kogu Balti regioonis tekkivate akujäätmete aastakoguse. 2003. a töödeldi tehases ligikaudu 1000 tonni pliiakusid.

Jäätmete kõrvaldamine on toiming, millega jäätmed viiakse keskkonda (*Jäätmeseadus*, 1998). *Jäätmete kõrvaldamistoimingute nimistu* on kehtestatud Vabariigi Valitsuse 18.08.1998 määrusega nr 183, mille alusel käesolevas ülevaates on tehtud kokkuvõtte jäätmete kõrvaldamisest (vt tabel 12 ja joonis 7).

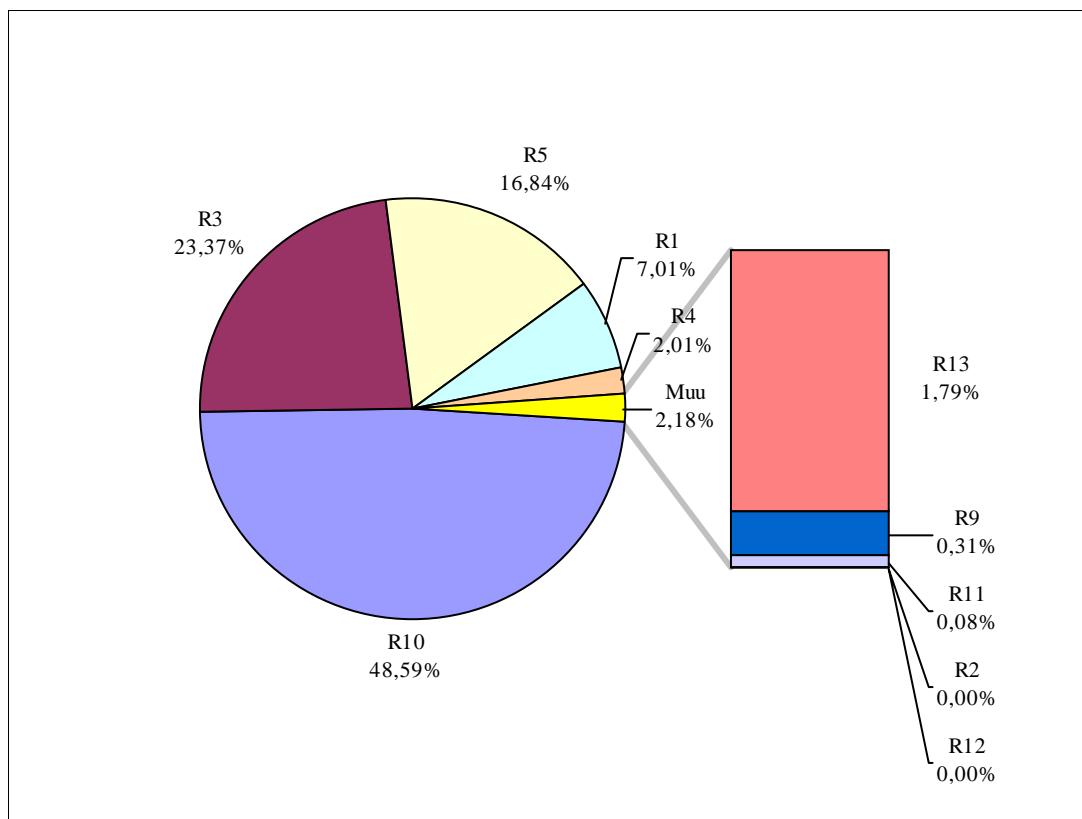
2003. a andmete alusel kõrvaldati kokku 12,6 milj tonni jäätmeid, millest 12 milj tonni ladestati prügilatesse. Detailsemad andmed prügilatesse ladestamise kohta on toodud alalõigus "Ladestamine prügilatesse". Ülejäänud kõrvaldamistoimingud moodustavad kokku vaid 1 % ja sellest suurimad kogused tulenevad õlijäätmete füüsikalise-keemilisest töötlustest.

Tabel 11. **Kokkuvõte jäätmete taaskasutamisest**

| | | (tonni) |
|-----|-----------------------------------------------------------------------------------------------------------------------------------------------------------------------------|---------|
| R1 | kasutamine peamiselt kütusena või muu energiaallikana | 297808 |
| R2 | lahustite taasväärtustamine või regenerereerimine | 19 |
| R3 | lahustitena mittekasutatavate orgaaniliste ainete ringlussevõtt või taasväärtustamine (sealhulgas kompostimine ja muu bioloogiline muundamine) | 992269 |
| R4 | metallide või metalliühendite ringlussevõtt või taasväärtustamine | 85427 |
| R5 | muude anorgaaniliste ainete ringlussevõtt või taasväärtustamine | 715039 |
| R9 | õlide taasrafineerimine või korduskasutamine mõnel muul viisil | 13261 |
| R10 | pinnastöötlus põllumajandusliku kasutamise eesmärgil või keskkonnaseisundi parendamiseks | 2063342 |
| R11 | käesoleva nimistu punktides R1-R10 kirjeldatud mis tahes toimingute tagajärjel tekkinud jäätmete kasutamine | 3209 |
| R12 | jäätmete vahetamine käesoleva nimistu punktides R1-R11 nimetatud mis tahes toiminguteks | 2 |
| R13 | jäätmete kogumine nende töötlemiseks käesoleva nimistu punktides R1-R12 nimetatud mis tahes menetlusel, välja arvatud kogumise ajal ajutine ladustamine jäätmete tekkekohas | 76204 |

KOKKU: 4246581

Joonis 6.



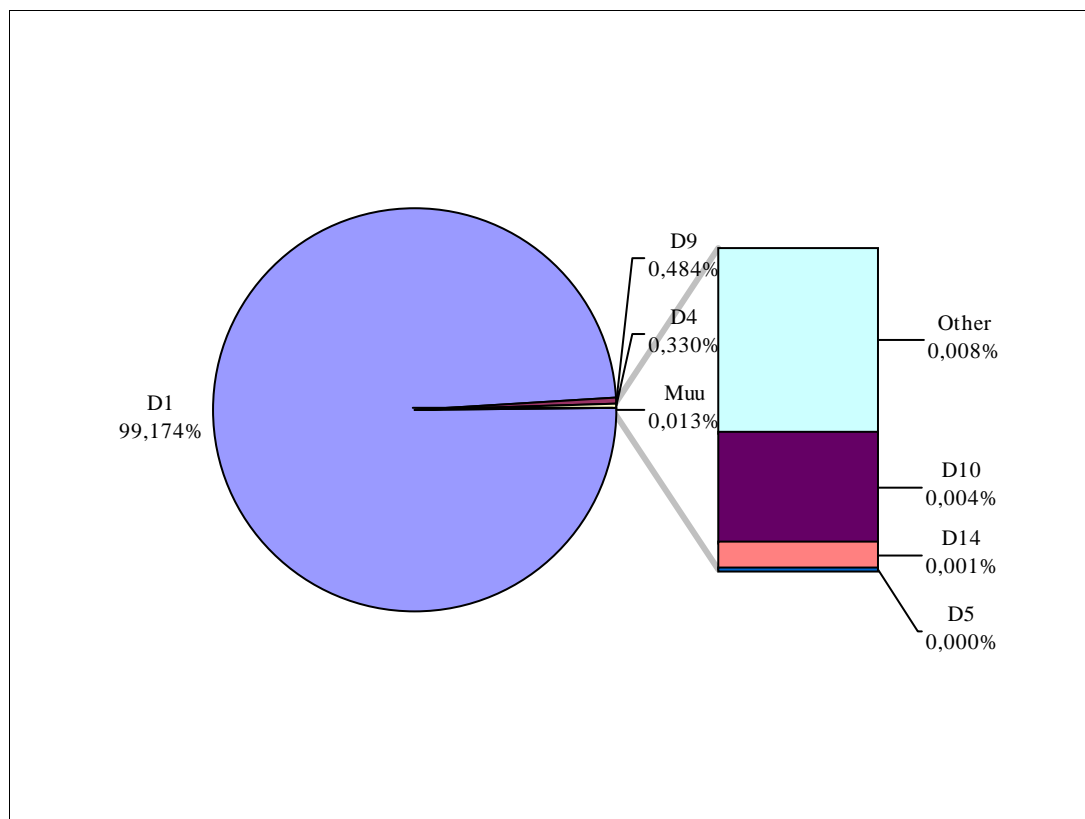
Tabel 12. Kokkuvõte jäätmete kõrvaldamisest

(tonni)

| | | |
|-----|--------------------------------------------------------------------------------------------------------------------------------------------------------------------------------------------------------------------------------|----------|
| D1 | maapealne või maa-alune ladestamine (näiteks prügilatesse) | 12545112 |
| D2 | pinnastöötlus (näiteks vedelate või püdelate heitmete biolagundamine pinnases) | 350 |
| D4 | vedelate või püdelate jäätmete paigutamine maapealsetesse kaevanditesse, basseinidesse, paistiikidesse jne | 41683 |
| D5 | paigutamine tarindprügilatesse (näiteks jäätmete paigutamine üksteisest ning keskkonnast isoleeritud, pealt kaetud ja vooderdatud pesadesse) | 8 |
| D8 | bioloogiline töötlus, mida ei ole käsitletud mujal käesolevas nimistus ning mille lõppsaaduseks on ühendid ja segud, mis kõrvaldatakse mis tahes toiminguga D1-D12 | 620 |
| D9 | füüsikalise-keemiline töötlus, mida ei ole käsitletud mujal käesolevas nimistus ning mille lõppsaaduseks on ühendid ja segud, mis kõrvaldatakse mis tahes toiminguga D1-D12 (näiteks aurutamine, kuivatamine, kaltsineerimine) | 61169 |
| D10 | põletamine maismaal | 566 |
| D14 | jäätmete ümberpakkimine enne käesoleva nimistu punktides D1-D13 nimetatud mis tahes toimingut | 144 |

KOKKU: 12649652

Joonis 7.

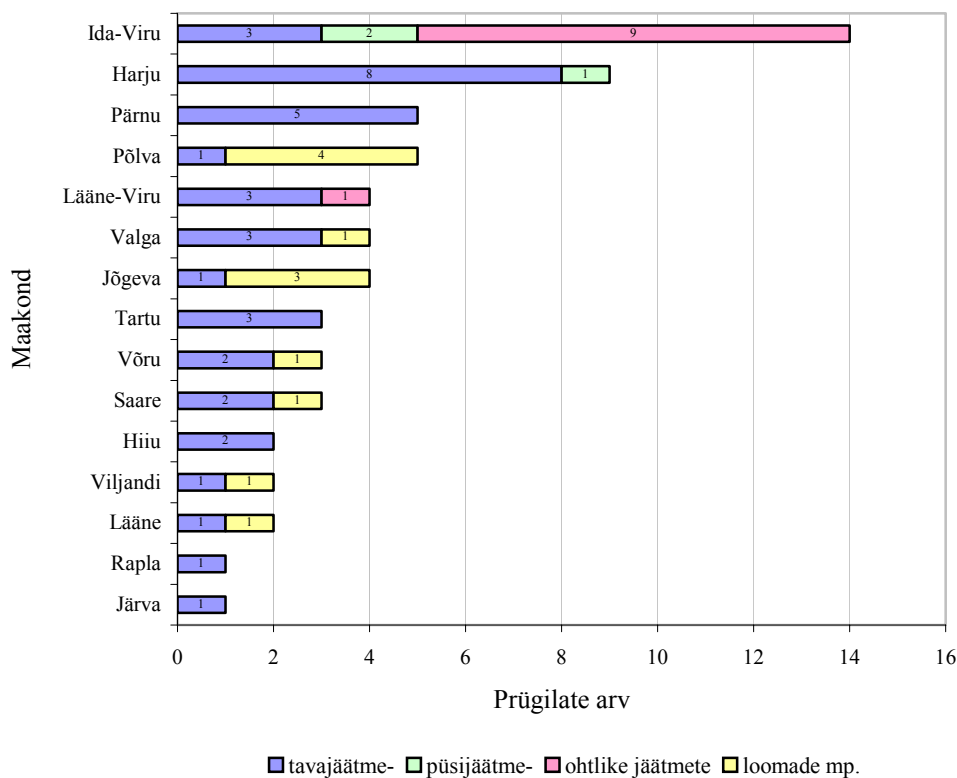


Ladestamine prügilatesse

2003. a oli põhiliseks jäätmete käitlusviisiks ladestamine – prügilatesse viidi ligikaudu 65 % tekkinud jäätmetest. Kokku ladestati 11 950 220 tonni jäätmeid, millest 11,3 milj tonni (sh 4 989 211 t maavarade kaevandamisjäätmeid, 141 507 t põlevkivi poolkoksi, 2 560 613 t põlevkivikoldetuhka, 3 534 234 t põlevkivilendtuhka) ladestati Ida-Virumaal. Tabelisse 14 on koondatud andmed prügilatesse ladestatud jäätmekogustest maakondade lõikes. Prügilate asukohast ja neisse ladestatud kogustest annab ülevaate juurdelisatud kaart.

Sõltuvalt ladestatavate jäätmete omadustest jagunevad prügilad järgmiselt: tavajäätme-, püsijäätme- ja ohtlike jäätmete prügilad. 2003. a jäätmearuandluse põhjal oli kasutusel 50 prügilat, neist 37 tavajäätme-, 3 püsijäätme- ja 10 ohtlike jäätmete prügilat. Lisaks esitati andmed ka 12 loomade matmispaika viidud jäätmete kohta. Prügilate arv maakonniti ja liigitus on toodud joonisel 8. Ehkki loomade matmispaigad ei kuulu keskkonnaministri 26. juuni 2001.a määruse nr 34 *Nõuded prügilate rajamiseks, kasutamiseks ja sulgemiseks* reguleerimisalasse, on neid täieliku ülevaate saamiseks arvestatud.

Joonis 8. Prügilate arv ja liigitus 2003. a



Kui 2002. a oli Euroopa Liidu keskkonnanõuetele vastavaid tavajäätmete prügilaid kasutusel neli (Väätsa, Torma, Uikala, Rakke), siis 2003. a lisandus uus Tallinna prügilat Jõelähtme vallas, mis avati 2. juunil 2003. Samal ajal suleti prügi vastuvõtuks ligi 30 aastat kasutusel olnud Pääsküla prügilat. Tallinna prügilat on Eesti suurim tavajäätmeprügilat, mis võimaldab ladestada rohkem kui ühe kolmandiku Eestis tekkivatest olmejäätmetest. Prügilat käikuandmine oli suur samm jäätmekäitluse

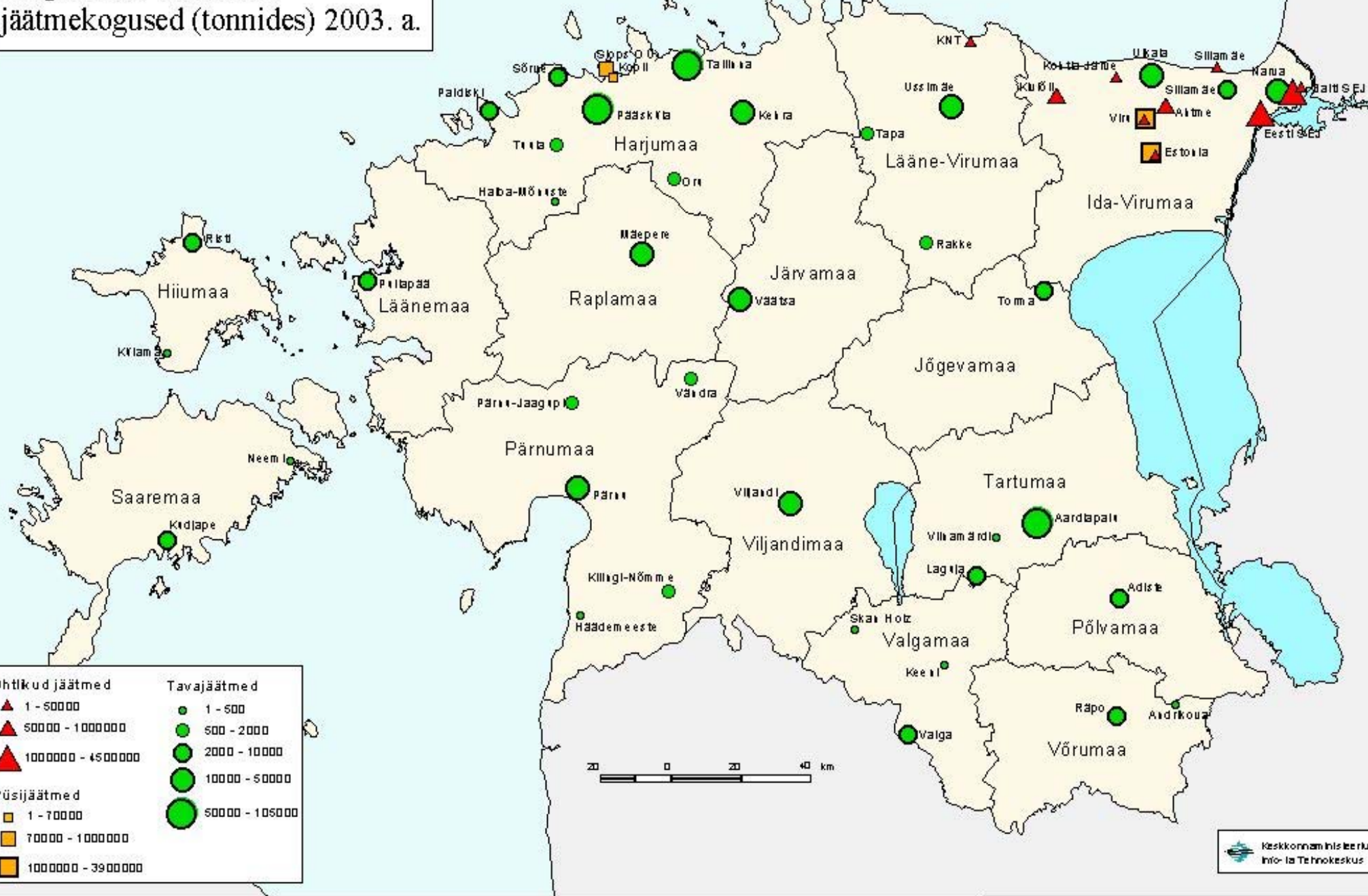
kaasajastamisel Eestis. Esimese prügilana Eestis pälvis Tallinna prügila keskkonnakompleksloa, mis tõestab tema vastavust kõigile tänapäevastele keskkonnanõuetele (vt lisaks <http://www.landfill.ee>).

Kui tavajäätmeprügilate osas on aastast aastasse olukord paranenud - on ehitatud nõuetele vastavaid uusi prügilaid ja vanu suletud (vt tabel 13) - siis 2002. a alanud ebamäärane olukord ohtlike jäätmete vastuvõtul ja käitlemisel Vaivara ohtlike jäätmete käitluskeskuses (OJKK) jätkus ka 2003. a. Modulwaste AS, kes oli OJKK käitajaks 2003. a alguses, oma tegevuse kohta aruannet määratud ajaks ei esitanud. Peale Keskkonnaministeriumi poolt siseauditi teostamist tunnistati 09.12.2003 kehtetuks ettevõtte ohtlike jäätmete käitlusaltsents nr 0048. Praeguseks on ettevõtte likvideeritud. Uue riigihanke põhjal hakkas 2003. a lõpus Vaivara OJKK-st käitama AS EcoPro, kelle esitatud jäätmearuanne fikseeris hetkeolukorra OJKK-s.

Tabel 13. Prügilate arv 2001-2003

| Maakond | 2001 | 2002 | 2003 |
|------------|------|------|------|
| Ida-Viru | 30 | 16 | 14 |
| Harju | 22 | 12 | 9 |
| Pärnu | 23 | 5 | 5 |
| Lääne-Viru | 12 | 5 | 4 |
| Tartu | 12 | 3 | 3 |
| Valga | 5 | 2 | 3 |
| Võru | 9 | 3 | 2 |
| Saare | 5 | 2 | 2 |
| Hiiu | 3 | 3 | 2 |
| Viljandi | 11 | 1 | 1 |
| Järva | 8 | 1 | 1 |
| Põlva | 7 | 1 | 1 |
| Jõgeva | 6 | 1 | 1 |
| Rapla | 3 | 2 | 1 |
| Lääne | 1 | 1 | 1 |
| KOKKU: | 157 | 58 | 50 |

Prügilatesse ladestatud
jäätmekogused (tonnides) 2003. a.



Tabel 14. 2003. a prügilatesse ladestatud jäätmete kogused

HARJUMAA PRÜGILAD

| Prügila kood | Prügila nimi | Äriregistrikood | Ettevõtte nimi | Ladestatud kogus (t) |
|---------------|-----------------------|-----------------|----------------------------------|----------------------|
| 5157 02 | Haiba-Mõnuste prügila | 10484938 | Haiko Teenused OÜ | 30.000 |
| 9827 05 | Kehra prügila | 10089165 | HORIZON TSELLULOOSI JA PABERI AS | 28385.000 |
| 5537 04 | Oru prügila | 10540200 | RADIX HOOLDUSE OÜ | 1659.500 |
| 0580 01 | Paldiski prügila | 10537741 | I.V.A.P.G OÜ | 3559.000 |
| 7905 01 | Sõrve prügila | 10731164 | Strantum OÜ | 2512.600 |
| 8450 02 | Tuula prügila | 10159479 | Cleanaway Keila OÜ | 1540.000 |
| Kokku: | | | | 37686.100 |

TALLINNA PRÜGILAD

| Prügila kood | Prügila nimi | Äriregistrikood | Ettevõtte nimi | Ladestatud kogus (t) |
|---------------|-------------------|-----------------|----------------------------|----------------------|
| 0000 00 | Kopli 103 Tallinn | 10001288 | SLOPS OÜ | 22647.200 |
| 0784 01 | Maleva 4 Tallinn | 10001288 | SLOPS OÜ | 165737.256 |
| 0784 02 | Pääsküla prügila | 10367730 | Tallinna Jäätme keskuse AS | 103186.850 |
| 6882 03 | Tallinna prügila | 10450572 | Tallinna Prügila AS | 80466.140 |
| Kokku: | | | | 372037.446 |

HIUMAA PRÜGILAD

| Prügila kood | Prügila nimi | Äriregistrikood | Ettevõtte nimi | Ladestatud kogus (t) |
|---------------|----------------------------|-----------------|-------------------------|----------------------|
| 3978 01 | Külama (Emmaste) prügila | 75009987 | EMKO, Munitsipaalasutus | 162.300 |
| 4765 02 | Risti (Ristivälja) prügila | 10418692 | Cleanaway Hiiumaa OÜ | 2050.311 |
| Kokku: | | | | 2212.611 |

IDA-VIRUMAA PRÜGILAD

| Prügila kood | Prügila nimi | Äriregistrikood | Ettevõtte nimi | Ladestatud kogus (t) |
|---------------|--------------------------------|-----------------|----------------------------|----------------------|
| 1120 02 | Ahtme SEJ tuhaväljak | 10160791 | Kohtla-Järve Soojus, AS | 91328.000 |
| 0511 05 | Balti SEJ tööst.jäätm.ladestus | 10579981 | NARVA ELEKTRIJAAMAD, AS | 10606.990 |
| 0511 01 | Balti SEJ tuhaväljak nr.1 | 10579981 | NARVA ELEKTRIJAAMAD, AS | 1459938.000 |
| 1472 03 | Eesti SEJ tuhaväljak | 10579981 | NARVA ELEKTRIJAAMAD, AS | 4480540.000 |
| 5615 02 | Estonia kaev. aheraine nr.1 | 10337962 | Põlevkivi Kaevandamise AS | 3889291.000 |
| 5615 04 | Estonia kaevanduse tuhaväljak | 10337962 | Põlevkivi Kaevandamise AS | 11309.000 |
| 0309 05 | Kiviõli poolkoksi ladestus | 10186158 | KIVIÕLI KEEMIA TÖÖSTUSE OÜ | 147167.000 |
| 0322 01 | K-Järve SEJ tuhaväljak | 10160791 | Kohtla-Järve Soojus, AS | 40141.000 |
| 1381 01 | Narva prügila | 10229666 | HEAKORRASTUS, AS | 24439.030 |
| 8895 06 | Sillamäe prügila | 10229666 | HEAKORRASTUS, AS | 3596.000 |
| 0735 02 | Sillamäe setteväljak | 10446139 | ÖKOSIL, AS | 2809.021 |
| 3562 02 | Uikala prügila | 10339722 | UIKALA PRÜGILA, AS | 37361.770 |
| 5841 02 | Viru aheraine ladestus | 10338125 | VIRU KAEVANDUS, AS | 1099920.000 |
| 5841 03 | Viru koldetuha ladestus | 10338125 | VIRU KAEVANDUS, AS | 3802.000 |
| Kokku: | | | | 11302248.811 |

JÕGEVAMAA PRÜGILAD

| Prügila kood | Prügila nimi | Äriregistrikood | Ettevõtte nimi | Ladestatud kogus (t) |
|--------------|-------------------------------|-----------------|----------------------------|----------------------|
| 4342 08 | Kolli matmispaik | 10039687 | Torma Põllumajandusosühing | 16.100 |
| 1950 01 | Prikso loomade matmispaik | 10212105 | Härjanurme Mõis, OÜ | 8.000 |
| 8558 07 | Tähkvere (Tomsoni) matmispaik | 10607677 | Sadala Agro OÜ | 3.500 |
| 9596 02 | Torma prügila | 10697462 | AMESTOP, OÜ | 7545.640 |
| | | | Kokku: | 7573.240 |

JÄRVAMAA PRÜGILAD

| Prügila kood | Prügila nimi | Äriregistrikood | Ettevõtte nimi | Ladestatud kogus (t) |
|--------------|----------------|-----------------|--------------------|----------------------|
| 0937 04 | Väätsa prügila | 10672746 | Väätsa Prügila, AS | 15616.094 |
| | | | Kokku: | 15616.094 |

LÄÄNEMAA PRÜGILAD

| Prügila kood | Prügila nimi | Äriregistrikood | Ettevõtte nimi | Ladestatud kogus (t) |
|--------------|--------------------------------------|-----------------|----------------|----------------------|
| 2166 01 | Jalukse loomsete jäätmete matmispaik | 10112177 | Linpet AS | 126.500 |
| 5989 01 | Pullapää prügila | 10306958 | RAGN SELLS AS | 6971.949 |
| | | | Kokku: | 7098.449 |

LÄÄNE-VIRUMAA PRÜGILAD

| Prügila kood | Prügila nimi | Äriregistrikood | Ettevõtte nimi | Ladestatud kogus (t) |
|--------------|-----------------------------|-----------------|-------------------------|----------------------|
| 0345 02 | KNT tööstusjäätmete prügila | 10156772 | Kunda Nordic Tsement AS | 34610.758 |
| 6775 06 | Rakke prügila | 75010016 | Vaania AS | 1733.480 |
| 6953 04 | Tapa prügila | 10391898 | Vaania AS | 1731.460 |
| 8740 04 | Ussimäe prügila | 10306958 | RAGN SELLS AS | 17681.703 |
| | | | Kokku: | 55757.401 |

PÕLVAMAA PRÜGILAD

| Prügila kood | Prügila nimi | Äriregistrikood | Ettevõtte nimi | Ladestatud kogus (t) |
|--------------|------------------------------|-----------------|-------------------------------|----------------------|
| 1081 01 | Adiste prügila | 10244631 | Põlva Heakord, AS | 3358.870 |
| 2728 02 | Jänesesoo loomade matmispaik | 10252062 | Vastse-Kuuste Lihatööstus, AS | 680.000 |
| 3170 02 | Kiuma loomade matmispaik | 10063763 | Põlva Põllumajanduslik OÜ | 30.500 |
| 7098 05 | Rosma loomade matmispaik | 10269039 | Peri Põllumajanduslik OÜ | 55.900 |
| 7897 02 | Sõreste loomade matmispaik | 10080997 | ARKE LIHATÖÖSTUS AS | 100.000 |
| | | | Kokku: | 4225.270 |

PÄRNUMAA PRÜGILAD

| Prügila kood | Prügila nimi | Äriregistrikood | Ettevõtte nimi | Ladestatud kogus (t) |
|--------------|-----------------------|-----------------|-----------------------|----------------------|
| 5984 03 | Häädemeeste prügila | 10468951 | Häädemeeste VK AS | 389.600 |
| 7280 01 | Kilingi-Nõmme prügila | 10357565 | Saarde Kommunaal, OÜ | 515.000 |
| 0625 01 | Pärnu prügila | 10214156 | Minu Vara Lääne, AS | 37536.746 |
| 6617 06 | Pärnu-Jaagupi prügila | 75001767 | Halinga Vallavalitsus | 755.000 |
| 7186 04 | Vändra prügila | 10336439 | Vändra MP, OÜ | 1502.000 |
| | | | Kokku: | 40698.346 |

RAPLAMAA PRÜGILAD

| Prügila kood | Prügila nimi | Äriregistrikood | Ettevõtte nimi | Ladestatud kogus (t) |
|---------------|-----------------|-----------------|----------------|----------------------|
| 8971 07 | Mäepere prügila | 10075513 | Resk, OÜ | 10011.800 |
| Kokku: | | | | 10011.800 |

SAAREMAA PRÜGILAD

| Prügila kood | Prügila nimi | Äriregistrikood | Ettevõtte nimi | Ladestatud kogus (t) |
|---------------|-----------------------------|-----------------|-----------------------------------|----------------------|
| 0373 02 | Kaarmise loomade matmispaik | 10053871 | Saaremaa Liha-ja Piimatööstus, AS | 319.000 |
| 3657 02 | Kudjape prügila | 10083286 | Prügimees OÜ | 6705.000 |
| 5390 01 | Neemi prügila | 10083286 | Prügimees OÜ | 351.000 |
| Kokku: | | | | 7375.000 |

TARTUMAA PRÜGILAD

| Prügila kood | Prügila nimi | Äriregistrikood | Ettevõtte nimi | Ladestatud kogus (t) |
|---------------|--------------------|-----------------|---------------------|----------------------|
| 4099 01 | Aardlapalu prügila | 10126512 | Cleanaway Tartu, AS | 58312.604 |
| 4046 01 | Laguja prügila | 10306958 | RAGN SELLS AS | 4836.790 |
| 3338 03 | Viinamärdi prügila | 75007942 | Nõo Vallavalitsus | 115.000 |
| Kokku: | | | | 63264.394 |

VALGAMAA PRÜGILAD

| Prügila kood | Prügila nimi | Äriregistrikood | Ettevõtte nimi | Ladestatud kogus (t) |
|---------------|--------------------------------|-----------------|--------------------|----------------------|
| 8999 01 | AS Oskar matmispaik | 10209921 | Otepää Oskar, OÜ | 11.000 |
| 2914 01 | Keeni jäätmejaam | 10353627 | SANVA OÜ | 200.000 |
| 4390 03 | Skan Holz Helme AS puiduj.lad. | 10172328 | SKAN HOLZ HELME AS | 300.000 |
| 0854 04 | Valga prügila | 10051910 | ENKEMA, OÜ | 2981.440 |
| Kokku: | | | | 3492.440 |

VILJANDIMAA PRÜGILAD

| Prügila kood | Prügila nimi | Äriregistrikood | Ettevõtte nimi | Ladestatud kogus (t) |
|---------------|-----------------------------------|-----------------|-----------------------|----------------------|
| 5201 01 | Seafarm Ekesco loomade matmispaik | 10153584 | Ekseko AS | 360.520 |
| 0897 01 | Viljandi prügila | 10358731 | Cleanaway Viljandi AS | 15554.200 |
| Kokku: | | | | 15914.720 |

VÕRUMAA PRÜGILAD

| Prügila kood | Prügila nimi | Äriregistrikood | Ettevõtte nimi | Ladestatud kogus (t) |
|---------------|---------------------|-----------------|----------------|----------------------|
| 1264 01 | Andrikova prügila | 10210388 | MEROB, OÜ | 50.500 |
| 9307 04 | loomade matmispaik | 10001420 | Todas, AS | 25.700 |
| 7217 02 | Räpo (Võru) prügila | 10306958 | RAGN SELLS AS | 4932.120 |
| Kokku: | | | | 5008.320 |

Eesti kokku: 11950220.442

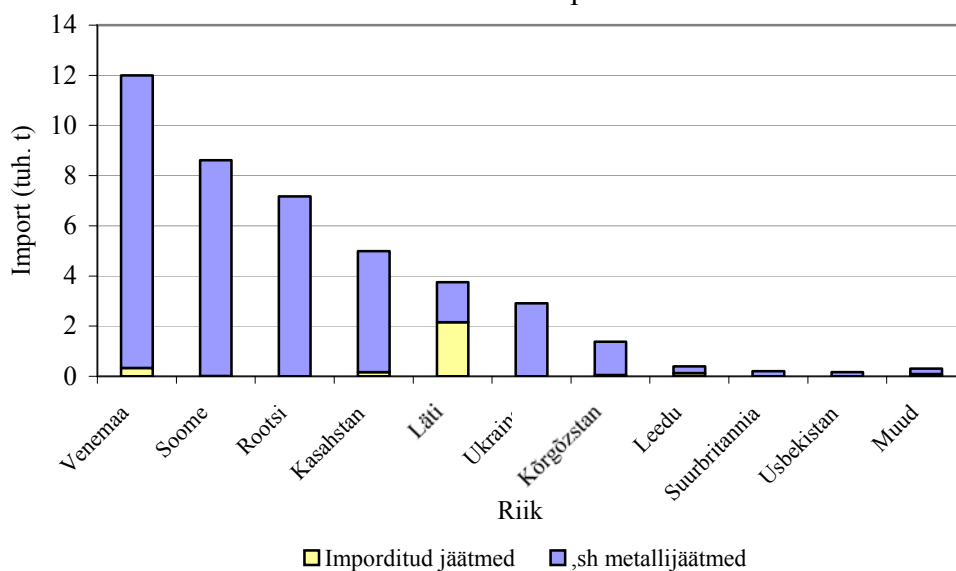
Jäätmete import ja eksport

2003. a imporditi kokku 41 842 tonni jäätmeid, millest ligikaudu 93 % moodustas metallijäätmete, sh romusõidukite import. Suurim kogus jäätmeid toodi Eestisse Venemaalt – ligikaudu 12 tuhat tonni (vt joonis 9). Põhilised metallijäätmete importijad olid Eesti Metalliekspord AS, ACI Industries Eesti AS, Bafraim OÜ. Eestis toimub metallijäätmete kogumine, sorteerimine ja eeltöötlemine, seejärel eksporditakse need teiste riikide jäätmekäitlejatele või teiseseks toormeks.

Ligikaudu 3,8 % imporditud jäätmetest moodustasid klaas(pakend)ijäätmed, mis toodi Lätist ja Leedust, 1,6 % pliikud Lätist ja 1,3 % metallpakendid erinevatest riikidest.

Ülevaade imporditud jäätmeteliikidest ja kogustest on toodud tabelis 16.

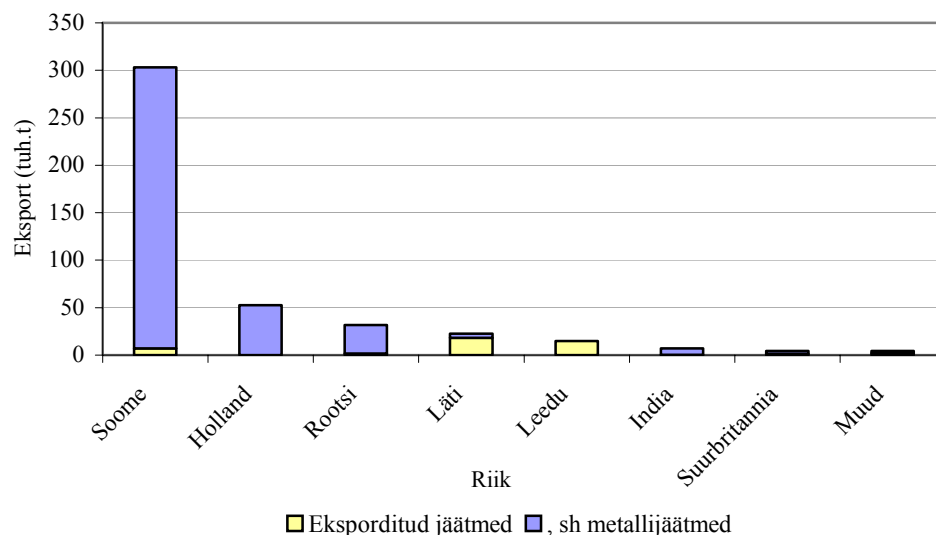
Joonis 9. Jäätmete import 2003. a



2003. a eksporditi kokku 440 359 tonni jäätmeid. Põhiliseks ekspordipartneriks oli Soome (vt joonis10), kuhu liikus üle 303 tuht jäätmeid, sh 296 108 tonni metallijäätmeid ja 3 213 tonni paberijäätmeid. Kui suured metallijäätmete kogused eksporditakse ka Hollandisse, Rootsi ja teistesse lääneriikidesse, siis teiste ekspordipartnerite seas on küllaltki olulisel kohal ka Läti ja Leedu. Lätisse eksporditi kokku 22 520 tonni jäätmeid, millest 72 % moodustas põlevkivilendtuhk, 19 % metallijäätmed, 4 % paber ja papp, 2 % klaas, 2 % plast ja kummi, 1 % muud jäätmed. Leedusse eksporditi kokku 14 675 tonni jäätmeid, millest 99 % moodustas paber ja papp ning paber ja kartongpakend, 1 % plastid ja plastpakendid.

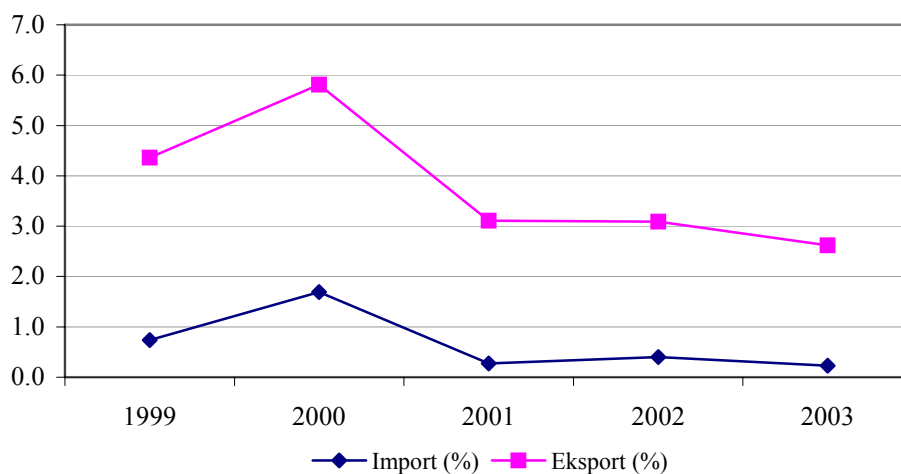
Ülevaade eksporditud jäätmeteliikidest ja kogustest on toodud tabelis 17.

Joonis 10. Jäätmete eksport 2003. a



Jäätmete import ja eksport aastate lõikes on toodud joonisel 11 ja tabelis 15. Jäätmete import moodustas 2003. a 0,2 % ja eksport ligikaudu 2 % jäätmete tekkest.

Joonis 11. Jäätmete import ja eksport aastatel 1999-2003



Tabel 15. Jäätmete import ja eksport aastatel 1999-2003

| | 1999, t | 2000, t | 2001, t | 2002, t | 2003, t |
|------------------|------------|------------|------------|------------|------------|
| Jäätmete teke | 10 847 989 | 11 615 849 | 12 838 765 | 14 397 136 | 18 396 511 |
| Jäätmete import | 79 904 | 196 783 | 35 431 | 57 903 | 41 842 |
| Jäätmete eksport | 393 558 | 478 486 | 363 664 | 387 298 | 440 359 |

Tabel 16. Jäätmete import

(tonni)

| EJL kood | Jäätmete nimetus | import |
|---------------------------------------------------------------------------------------------------------------------------------------------------------------|----------------------------------------------------------------------------------------------------------------|---------------|
| 10 09 Mustmetallide valužäätmed | | |
| 10 09 99 02 | Raua- ja terasevalužäätmed | 5 846 |
| 12 01 Metallide ja plastide mehaanilisel vormimisel ning füüsilisel ja mehaanilisel pinnatöötlemisel tekkinud jäätmed | | |
| 12 01 01 | Mustmetalliviilmed ja treilaastud | 909 |
| 12 01 03 | Värvilise metalli viilmed ja treilaastud | 200 |
| 15 01 Pakendid (sealhulgas lahus kogutud olmepakendijäätmed) | | |
| 15 01 04 02 | Mustmetallpakendid, välja arvatud alkoholi ja karastusjookide müügi pakendid | 555 |
| 16 01 Romusõidukid mitmesugustest liiklusvaldkondadest (sealhulgas liikurmasinad) ning romusõidukite lammutamisel ja sõidukihooldusel tekkinud jäätmed | | |
| 16 01 03 | Vanarehvid | 63 |
| 16 01 06 | Romusõidukid, mis ei sisalda vedelikke ega ohtlikke osi | 635 |
| 16 02 Elektri- ja elektroonikaseadmete ning muude seadmete ja aparatuuride jäätmed | | |
| 16 02 14 | Kasutuselt kõrvaldatud seadmed, mida ei ole nimetatud koodinumbriga 16 02 09 kuni 16 02 13 | 30 |
| 16 02 16 01 | Kasutuselt kõrvaldatud seadmetelt eemaldatud mustmetalloosad, mida ei ole nimetatud koodinumbriga 16 02 | 1 175 |
| 16 02 16 06 | Kasutuselt kõrvaldatud seadmetelt eemaldatud muudest värvilistest metallidest ning nende sulamitest osad, | 99 |
| 16 02 16 07 | Kasutuselt kõrvaldatud seadmetelt eemaldatud segametallidest osad, mida ei ole nimetatud koodinumbriga | 151 |
| 16 02 98 | Muud kasutuselt kõrvaldatud seadmed ja aparatuurid, mida ei ole nimetatud koodinumbriga 16 02 97 | 28 |
| 16 03 Praaktootepartiid ja kasutamata tooted | | |
| 16 03 04 01 | Mustmetallidest koosnevad anorgaanilised jäätmed, mida ei ole nimetatud koodinumbriga 16 03 03 01 | 1 587 |
| 16 03 04 05 | Muudest värvilistest metallidest ning nende sulamitest koosnevad anorgaanilised jäätmed, mida ei ole nimetatud | 16 |
| 16 06 Patareid ja akud | | |
| 16 06 01* | Pliiakud | 674 |
| 16 08 Kasutatud katalüsaatorid | | |
| 16 08 03 | Nimistus mujal nimetamata siirdemetalle või siirdemetalliühendeid sisaldavad kasutatud katalüsaatorid | 108 |
| 17 04 Metallid (sealhulgas sulamid) | | |
| 17 04 01 | Vask, pronks, valgevask | 258 |
| 17 04 02 | Alumiinium | 168 |
| 17 04 04 | Tsink | 127 |
| 17 04 05 | Raud ja teras | 21 597 |
| 17 04 05 01 | Raudteerööpad | 62 |
| 17 04 07 | Metallisegud | 95 |
| 19 10 Metallid sisaldavate jäätmete purustamisjäätmed | | |
| 19 10 02 05 | Segametallijäätmed | 5 364 |
| 19 12 Jäätmete mehaanilise töötlemise jäätmed, nt nimistus mujal nimetamata sortimis-, purustamis-, kokkupressimis- või granuleerimisjäätmed | | |
| 19 12 02 | Mustmetall | 317 |
| 20 01 Olmejäätmete hulgast väljanõpitud või liigiti kogutud jäätmed (v. a alajaotises 15 01 nimetatud jäätmed) | | |
| 20 01 02 | Klaas | 1 599 |
| 20 01 40 01 | Mustmetall | 127 |
| 20 01 40 06 | Segametallid | 42 |
| 20 03 Muud olmejäätmed | | |
| 20 03 01 | Prügi (segaolmejäätmed) | 11 |
| KÕIK KOKKU: | | 41 842 |

Tabel 17. Jäätmete eksport

(tonni)

| EJL kood | Jäätmete nimetus | Eksport |
|---------------------------------------------------------------------------------------------------------------------------------------------------------------|-----------------------------------------------------------------------------------------------------------------------------------------------------------|---------|
| 10 09 Mustmetallide valujäätmed | | |
| 10 09 99 02 | Raua- ja terasevalujäätmed | 4 701 |
| 12 01 Metallide ja plastide mehaanilisel vormimisel ning füüsilisel ja mehaanilisel pinnatöötlemisel tekkinud jäätmed | | |
| 12 01 01 | Mustmetalliviilmed ja treilaastud | 675 |
| 12 01 03 | Värvilise metalli viilmed ja treilaastud | 148 |
| 15 01 Pakendid (sealhulgas lahus kogutud olmepakendijäätmed) | | |
| 15 01 04 02 | Mustmetallpakendid, välja arvatud alkoholi ja karastusjookide müügipakendid | 561 |
| 16 01 Romusõidukid mitmesugustest liiklusvaldkondadest (sealhulgas liikurmasinad) ning romusõidukite lammutamisel ja sõidukihooldusel tekkinud jäätmed | | |
| 16 01 03 | Vanarehvid | 0 |
| 16 01 06 | Romusõidukid, mis ei sisalda vedelikke ega ohtlikke osi | 642 |
| 16 02 Elektri- ja elektroonikaseadmete ning muude seadmete ja aparaatide jäätmed | | |
| 16 02 14 | Kasutuselt kõrvaldatud seadmed, mida ei ole nimetatud koodinumbriga 16 02 09 kuni 16 02 13 | 44 |
| 16 02 16 01 | Kasutuselt kõrvaldatud seadmetelt eemaldatud mustmetalliosad, mida ei ole nimetatud koodinumbriga 16 02 15 01 | 1 205 |
| 16 02 16 06 | Kasutuselt kõrvaldatud seadmetelt eemaldatud muudest värvilistest metallidest ning nende sulamitest osad, mida ei ole nimetatud koodinumbriga 16 02 15 05 | 127 |
| 16 02 16 07 | Kasutuselt kõrvaldatud seadmetelt eemaldatud segametallidest osad, mida ei ole nimetatud koodinumbriga 16 02 15 06 | 118 |
| 16 02 98 | Muud kasutuselt kõrvaldatud seadmed ja aparaadid, mida ei ole nimetatud koodinumbriga 16 02 97 | 1 786 |
| 16 03 Praaktootepartiid ja kasutamata tooted | | |
| 16 03 04 01 | Mustmetallidest koosnevad anorgaanilised jäätmed, mida ei ole nimetatud koodinumbriga 16 03 03 01 | 1 604 |
| 16 03 04 05 | Muudest värvilistest metallidest ning nende sulamitest koosnevad anorgaanilised jäätmed, mida ei ole nimetatud koodinumbriga 16 03 03 05 | 15 |
| 16 06 Patareid ja akud | | |
| 16 06 01* | Pliiakud | 1 150 |
| 16 08 Kasutatud katalüsaatorid | | |
| 16 08 03 | Nimistus mujal nimetamata siirdemetalle või siirdemetalliühendeid sisaldavad kasutatud katalüsaatorid | 67 |
| 17 04 Metallid (sealhulgas sulamid) | | |
| 17 04 01 | Vask, pronks, valgevask | 3 178 |
| 17 04 02 | Alumiinium | 3 657 |
| 17 04 04 | Tsink | 264 |
| 17 04 05 | Raud ja teras | 187 654 |
| 17 04 05 01 | Raudteerööpad | 5 406 |
| 17 04 07 | Metalliseadused | 109 |
| 19 10 Metallid sisaldavate jäätmete purustamisjäätmed | | |
| 19 10 02 05 | Segametallijäätmed | 5 224 |
| 19 12 Jäätmete mehaanilise töötlemise jäätmed, nt nimistus mujal nimetamata sortimis-, purustamis-, kokkupressimis- või granuleerimisjäätmed | | |
| 19 12 02 | Mustmetall | 321 |

Tabel 17. Jäätmete eksport

(tonni)

| EJL kood | Jäätmete nimetus | Eksport |
|--------------------|-----------------------------------------------------------------------------------------------------------------|----------------|
| 20 01 | Olmejäätmete hulgast väljanopitud või liigiti kogutud jäätmed (v. a alajaotises 15 01 nimetatud jäätmed) | |
| 20 01 02 | Klaas | 0 |
| 20 01 40 01 | Mustmetall | 128 |
| 20 01 40 06 | Segametallid | 0 |
| 20 03 | Muud olmejäätmed | |
| 20 03 01 | Prügi (segaolmejäätmed) | 0 |
| KÕIK KOKKU: | | 218 786 |

EESTI ETTEVÕTETE JÄÄTMETE KOOND
JÄÄTMELIIKIDE JA OHTLIKE JÄÄTMETE
NIMISTU JÄRGI

Tabelite selgituseks:

Jäätmeteke (s.h kogutud) on negatiivne juhul, kui eelmise aasta jäätmekogused (veerg “Kogus aasta algul”) on antud jäätmekäitlejale üle sellel aruandeaastal ning jäätmekäitleja näitab nende vastuvõtmist mõne teise jäätmekoodiga.

Sisukord

Tabel
18 19
Lk.

| | | | |
|-----------|------------------------------------------------------------------------------------------------------------------------------------------------------------------------------------------------------------------------|----|----|
| 01 | MAAVARADE JA MAA-AINESE UURINGUTEL, KAEVANDAMISEL NING FÜÜSIKALISEL JA KEEMILISEL TÖÖTLEMISEL TEKKNUD JÄÄTMED | 37 | 69 |
| 01 01 | Maavarade kaevandamisjäätmud | 37 | |
| 01 03 | Metalle sisaldavate maavarade füüsikalise ja keemilise töötlemise jäätmud | | |
| 01 04 | Mittemaaksete maavarade füüsikalise ja keemilise töötlemise jäätmud | 37 | 69 |
| 01 05 | Puurimishiivad ja muud puurimisjäätmud | | |
| 02 | PÕLLUMAJANDUSES, AIANDUSES, VESIVILJELUSES, METSANDUSES, JAHINDUSES JA KALAPÜÜGIL NING TOIDUAINETE VALMISTAMISEL JA TÖÖTLEMISEL TEKKNUD JÄÄTMED | 38 | 69 |
| 02 01 | Põllumajanduses, aianduses, vesiviljeluses, metsanduses, jahinduses ja kalapüügil tekkinud jäätmud | 38 | 69 |
| 02 02 | Liha, kala ja muude loomsete toiduainete valmistamisel ja töötlemisel tekkinud jäätmud | 38 | |
| 02 03 | Puu- köögi- ja teravilja, toiduõli, kakao, kohvi, tee ja tubaka töötlemisel ning valmistamisel, konservitootmisel, pärimi ja pärimikontsentraadi tootmisel ning melassi valmistamisel ja kääritamisel tekkinud jäätmud | 39 | |
| 02 04 | Suhkrutootmisjäätmud | | |
| 02 05 | Piimatööstusjäätmud | 39 | |
| 02 06 | Pagari- ja kondiitritööstusjäätmud | 39 | |
| 02 07 | Alkoholsete ja alkoholivabade jookide (välja arvatud kohvi, tee ja kakao) tootmisjäätmud | 39 | |
| 03 | PUIDU TÖÖTLEMISEL NING PABERI, KARTONGI, TSELLULOOSI, PLAATIDE JA MÖÖBLI VALMISTAMISEL TEKKNUD JÄÄTMED | 40 | 70 |
| 03 01 | Puidu töötlemise ning plaatide ja mööbli tootmise jäätmud | 40 | 70 |
| 03 02 | Puidukaitseainejäätmud | 40 | 70 |
| 03 03 | Tselluloosi, paberi ja kartongi tootmise ja töötlemise jäätmud | 40 | |
| 04 | NAHA-, KARUSNAHA- JA TEKSTIILITÖÖSTUSJÄÄTMED | 41 | |
| 04 01 | Naha- ja karusnahatööstusjäätmud | 41 | |
| 04 02 | Tekstiilitööstusjäätmud | 41 | |
| 05 | NAFTA JA ÕLI RAFINEERIMISEL NING FRAKTSIONEERIMISEL, MAAGAASI PUHASTAMISEL JA KIVISÖE NING PÕLEVKIVI UTMISEL TEKKNUD JÄÄTMED | 42 | 71 |
| 05 01 | Nafta ja õli rafineerimise ning fraktsioneerimise jäätmud | 42 | 71 |

Sisukord

Tabel
18 19
Lk.

| | | | |
|-----------|--------------------------------------------------------------------------------------------------------------------------------------------------------------------------------------------------------------------------------------------------------------------------------|----|----|
| 05 06 | Kivisöe ja põlevkivi utmisjäätmed | 42 | 71 |
| 05 07 | Maagaasi ning kivisöe ja põlevkivi uttegaasi puhastusjäätmed | 42 | 71 |
| 06 | ANORGAANILISTES KEEMIAPROTSESSIDES TEKKINUD JÄÄTMED | 43 | 72 |
| 06 01 | Hapete valmistamisel, kokkusegamisel, jaotamisel ja kasutamisel tekkinud jäätmed | 43 | 72 |
| 06 02 | Aluste valmistamisel, kokkusegamisel, jaotamisel ja kasutamisel tekkinud jäätmed | 43 | 72 |
| 06 03 | Soolade ja soolalahuste ning metallioksiidide valmistamisel, kokkusegamisel, jaotamisel ja kasutamisel tekkinud jäätmed | 43 | 72 |
| 06 04 | Metalle sisaldavad jäätmed mida ei ole nimetatud alajaotises 06 03 | 43 | 72 |
| 06 05 | Reovee kohtpuhastussetted | 44 | |
| 06 06 | Väävliühendite valmistamisel, kokkusegamisel, jaotamisel, kasutamisel, keemilisel töötlemisel ja väävlitustamisel tekkinud jäätmed | 44 | |
| 06 07 | Halogeenide valmistamisel, kokkusegamisel, jaotamisel, kasutamisel ja keemilisel töötlemisel tekkinud jäätmed | | |
| 06 08 | Räni ja räniderivaatide valmistamisel, kokkusegamisel, jaotamisel ja kasutamisel tekkinud jäätmed | | |
| 06 09 | Fosforiühendite valmistamisel, kokkusegamisel, jaotamisel, kasutamisel ja keemilisel töötlemisel tekkinud jäätmed | | |
| 06 10 | Lämmastikuühendite valmistamisel, kokkusegamisel, jaotamisel, kasutamisel ja keemilisel töötlemisel ning väetisetootmisel tekkinud jäätmed | | |
| 06 11 | Anorgaaniliste pigmentide ja valgussummutite valmistamisel tekkinud jäätmed | | |
| 06 13 | Muudes anorgaanilistes keemiaprotsessides tekkinud jäätmed | 44 | 72 |
| 07 | ORGAANILISTES KEEMIAPROTSESSIDES TEKKINUD JÄÄTMED | 45 | 74 |
| 07 01 | Orgaaniliste põhikemikaalide valmistamisel, kokkusegamisel, jaotamisel ja kasutamisel tekkinud jäätmed | 45 | 74 |
| 07 02 | Plasti, sünteetilise kummi ja tehiskiu valmistamisel, kokkusegamisel, jaotamisel ja kasutamisel tekkinud jäätmed | 45 | 74 |
| 07 03 | Orgaaniliste värvainete ja pigmentide valmistamisel, kokkusegamisel, jaotamisel ja kasutamisel tekkinud jäätmed (välja arvatud alajaotises 06 11 nimetatud jäätmed) | 45 | |
| 07 04 | Orgaaniliste taimekaitsevahendite (välja arvatud koodinumbriga 02 02 08 ja 02 01 09 nimetatud jäätmed), puidukaitseainete (välja arvatud alajaotises 03 02 nimetatud jäätmed) ning muude biotsiidide valmistamisel, kokkusegamisel, jaotamisel ja kasutamisel tekkinud jäätmed | 45 | 74 |
| 07 05 | Ravimite valmistamisel, kokkusegamisel, jaotamisel ja kasutamisel tekkinud jäätmed | 46 | |
| 07 06 | Rasvade, määrete, seepide, puhastus-, desinfitseerimis- ja kosmeetikavahendite valmistamisel, kokkusegamisel, jaotamisel ning kasutamisel tekkinud jäätmed | 46 | 74 |
| 07 07 | Peenkemikaalide ja nimistus mujal nimetamata keemiatoodete valmistamisel, kokkusegamisel, jaotamisel ja kasutamisel tekkinud jäätmed | 46 | 74 |

| | | | |
|-----------|-----------------------------------------------------------------------------------------------------------------------------------------------------------------------------|----|----|
| 08 | PINNAKATETE (VÄRVIDE, LAKKIDE JA KLAASJATE EMAILIDE), LIIMIDE, HERMEETIKUTE JA TRÜKIVÄRVIDE VALMISTAMISEL, KOKKUSEGAMISEL, JAOTAMISEL JA KASUTAMISEL TEKINUD JÄÄTMED | 47 | 75 |
| 08 01 | Värvide ja lakkide valmistamisel, kokkusegamisel, jaotamisel ja kasutamisel ning ärastamisel tekkinud jäätmed | 47 | 75 |
| 08 02 | Muude pinnakatete (sealhulgas keraamiliste materjalide) valmistamisel, kokkusegamisel, jaotamisel ja kasutamisel tekkinud jäätmed | 47 | |
| 08 03 | Trükivärvide valmistamisel, kokkusegamisel, jaotamisel ja kasutamisel tekkinud jäätmed | 47 | 75 |
| 08 04 | Liimide ja hermeetikute (sealhulgas veekindlust tõstvate ainete) valmistamisel, kokkusegamisel, jaotamisel ja kasutamisel tekkinud jäätmed | 47 | 75 |
| 08 05 | Mujal jaotises 08 nimetamata jäätmed | | |
| 09 | FOTOGRAAFIAJÄÄTMED | 48 | 76 |
| 09 01 | Fotograafiajäätmed | 48 | 76 |
| 10 | TERMILISTES PROTSESSIDES TEKINUD JÄÄTMED | 49 | 76 |
| 10 01 | Jõujaamades ja muudes põletusseadmetes tekkinud jäätmed (välja arvatud jaotises 19 nimetatud jäätmed) | 49 | 76 |
| 10 02 | Raua- ja terasetootmisjäätmed | 49 | |
| 10 03 | Alumiiniumi termometallurgiaprotsessides tekkinud jäätmed | | |
| 10 04 | Plii termometallurgiaprotsessides tekkinud jäätmed | 49 | 76 |
| 10 05 | Tsingi termometallurgiaprotsessides tekkinud jäätmed | 49 | |
| 10 06 | Vase termometallurgiaprotsessides tekkinud jäätmed | 50 | |
| 10 07 | Hõbeda, kulla ja plaatina termometallurgiaprotsessides tekkinud jäätmed | | |
| 10 08 | Muude värviliste metallide termometallurgiaprotsessides tekkinud jäätmed | 50 | |
| 10 09 | Mustmetallide valujäätmed | 50 | |
| 10 10 | Värviliste metallide valujäätmed | 50 | |
| 10 11 | Klaasi ja klaastoodete valmistamisel tekkinud jäätmed | 50 | |
| 10 12 | Keraamikatoodete, telliste, plaatide ja ehitustoodete valmistamisel tekkinud jäätmed | 51 | |
| 10 13 | Tsemendi, lubja, krohvisegu ning nendest toodete valmistamisel tekkinud jäätmed | 51 | 76 |
| 10 14 | Krematooriumijäätmed | | |

| | | | |
|-----------|-----------------------------------------------------------------------------------------------------------------------------------------------------------------------------------------------|-----------|-----------|
| 11 | METALLIDE JA MUUDE MATERJALIDE PINNATÖÖTLUSEL JA PINDAMISEL NING VÄRVILISTE METALLIDE HÜDROMETALLURGIAPROTSSESSIDES TEKKINUD JÄÄTMED | 52 | 77 |
| 11 01 | Metallide ja muude materjalide pinnatöötusel ja pindamisel (nt galvaanisel, tsinkimisel, peitsimisel, söövitamisel, fosfaatimisel, leeliselisel rasvaärastusel, anoodimisel) tekkinud jäätmed | 52 | 77 |
| 11 02 | Värviliste metallide hüdro metallurgiaprotsessides tekkinud jäätmed | 52 | 77 |
| 11 03 | Karastamisel tekkinud setted ja tahked jäätmed | 52 | 77 |
| 11 05 | Kuumgalvaanimisjäätmed | 52 | 77 |
| 12 | METALLIDE JA PLASTIDE MEHAANILISEL VORMIMISEL NING FÜÜSIKALISEL JA MEHAANILISEL PINNATÖÖTLEMISEL TEKKINUD JÄÄTMED | 53 | 78 |
| 12 01 | Metallide ja plastide mehaanilisel vormimisel ning füüsikalisel ja mehaanilisel pinnatöötlemisel tekkinud jäätmed | 53 | 78 |
| 12 03 | Rasva vesi- ja aurärastamisel tekkinud jäätmed (välja arvatud jaotises 11 nimetatud jäätmed) | 53 | 78 |
| 13 | ÕLI- JA VEDELKÜTUSEJÄÄTMED (välja arvatud toiduõlid ning jaotistes 05 12 ja 19 nimetatud jäätmed) | 54 | 79 |
| 13 01 | Hüdraulikaõli jäätmed | 54 | 79 |
| 13 02 | Mootori-, käigukasti- ja määride õlid | 54 | 79 |
| 13 03 | Isolatsiooni- ja soojusvahetusvanaõlid | 54 | 79 |
| 13 04 | Pilsivesi | 54 | 79 |
| 13 05 | Õlipüünisejäätmed | 55 | 80 |
| 13 07 | Vedelkütusejäätmed | 55 | 80 |
| 13 08 | Nimistus mujal nimetamata õli jäätmed | 55 | 80 |
| 14 | ORGAANILISTE LAHUSTITE KÜLMUTUSAGENSI- JA VAHUVÕI AEROSOLIKANDEGAASI JÄÄTMED (välja arvatud jaotistes 07 ja 08 nimetatud jäätmed) | 55 | 80 |
| 14 06 | Orgaaniliste lahustite külmutusagensi- ja vahu- või aerosoolikandegaasijäätmed | 55 | 80 |
| 15 | PAKENDIJÄÄTMED; NIMISTUS MUJAL NIMETAMATA ABSORBENDID, PUHASTUSKALTSUD, FILTERMATERJALID JA KAITSERIETUS | 56 | 81 |
| 15 01 | Pakendid (sealhulgas lahus kogutud olmpakendijäätmed) | 56 | 81 |
| 15 02 | Absorbendid, filtermaterjalid, puhastuskaltsud ja kaitserietus | 56 | 81 |

Sisukord

Tabel
18 19
Lk.

| | | | |
|-----------|-----------------------------------------------------------------------------------------------------------------------------------------------------------------------------|----|----|
| 16 | NIMISTUS MUJAL NIMETAMATA JÄÄTMED | 57 | 82 |
| 16 01 | Romusõidukid mitmesugustest liiklusvaldkondadest (sealhulgas liikurmasinad) ning romusõidukite lammutamisel ja sõidukihooldusel tekkinud jäätmed | 57 | 82 |
| 16 02 | Elektri- ja elektroonikaseadmete ning muude seadmete ja aparaatide jäätmed | 58 | 82 |
| 16 03 | Praaktootepartiid ja kasutamata tooted | 58 | 82 |
| 16 04 | Lõhkeainejäägid | 58 | 82 |
| 16 05 | Survemahutis gaasid ja kasutuselt kõrvaldatud kemikaalid | 59 | 83 |
| 16 06 | Patareid ja akud | 59 | 83 |
| 16 07 | Veo- ja hoiumahutite ning vaatide puhastusjäätmed (jaotistes 05 ja 12 nimetatud jäätmed välja arvatud) | 59 | 83 |
| 16 08 | Kasutatud katalüsaatorid | 59 | |
| 16 09 | Oksüdeerivad ained | 59 | 83 |
| 16 10 | Väljaspool ettevõtet töödeldavad vesipõhised vedeljäätmed | 60 | 83 |
| 16 11 | Vooderdise- ja tulekindlate materjalide jäätmed | 60 | |
| 17 | EHITUS- JA LAMMUTUSPRAHT (SEALHULGAS SAASTUNUD MAA-ALADELT EEMALDATUD PINNAS) | 61 | 84 |
| 17 01 | Betoon, tellised, plaadid ja keraamikatooted | 61 | 84 |
| 17 02 | Puit, klaas ja plast | 61 | 84 |
| 17 03 | Bituumenitaolised segud ning kivisöe- või põlevkivitõrv ja tõrvasaadused | 61 | 84 |
| 17 04 | Metallid (sealhulgas sulamid) | 62 | 84 |
| 17 05 | Pinnas (sealhulgas saastunud maa-aladelt eemaldatud pinnas), kivid ja süvenduspinnas | 62 | 84 |
| 17 06 | Isolatsioonimaterjalid ja asbesti sisaldavad ehitusmaterjalid | 62 | 84 |
| 17 08 | Kipsipõhised ehitusmaterjalid | 62 | |
| 17 09 | Muu ehitus- ja lammutuspraht | 63 | |
| 18 | INIMESTE JA LOOMADE TERVISHOIUL VÕI SELLEGA SEONDUVATEL UURINGUTEL TEKKINUD JÄÄTMED (VÄLJA ARVATUD KÖÖGI- JA SÖÖKLAJÄÄTMED, MIS EI OLE TERVISHOIUGA OTSESELT SEOTUD) | 63 | 85 |
| 18 01 | Inimese sünnitushooldel ning haiguste diagnoosimisel, ravimisel või ärahoidmisel tekkinud jäätmed | 63 | 85 |
| 18 02 | Loomahaiguste uurimisel, diagnoosimisel, ravimisel või ärahoidmisel tekkinud jäätmed | 63 | 85 |
| 19 | JÄÄTMEKÄITLUSETTEVÕTETE, ETTEVÕTTEVÄLISTE REOVEEPUHASTITE NING JOOGI- JA TÖÖSTUSVEE KÄITLEMISEL TEKKINUD JÄÄTMED | 64 | 86 |
| 19 01 | Jäätmete põletamisel või pürolüüsil tekkinud jäätmed | 64 | 86 |

S i s u k o r d

Tabel
18 19
Lk.

| | | | |
|-----------|-------------------------------------------------------------------------------------------------------------------------------------------|----|----|
| 19 02 | Jäätmete füüsikalise-keemilise töötlemise (nt kroomi- ja tsüaniidiärastusel, neutraliseerimisel) tekkinud jäätmed | 64 | 86 |
| 19 03 | Stabiliseeritud ja tahkestatud jäätmed | 64 | 86 |
| 19 04 | Klaasistatud jäätmed ja klaasistamisjäätmed | | |
| 19 05 | Tahkete jäätmete aeroobsel töötlemisel tekkinud jäätmed | | |
| 19 06 | Tahkete jäätmete anaeroobsel töötlemisel tekkinud jäätmed | | |
| 19 07 | Prügilanõrgvesi | 64 | |
| 19 08 | Nimistus mujal nimetamata reoveepuhastusjäätmed | 65 | 86 |
| 19 09 | Joogi- ja tööstusvee käitlusjäätmed | 65 | |
| 19 10 | Metalli sisaldavate jäätmete purustamisjäätmed | 65 | |
| 19 11 | Õli regenereerimisjäätmed | | |
| 19 12 | Jäätmete mehaanilise töötlemise jäätmed, nt nimistus mujal nimetamata sortimis-, purustamis-, kokkupressimis- või granuleerimisjäätmed | 66 | 86 |
| 19 13 | Pinnase ja põhjavee tervendustöödel tekkinud jäätmed | 66 | |
| 20 | OLMEJÄÄTMED (KODUMAJAPIDAMISJÄÄTMED JA SAMALAADSED KAUBANDUS-, TÖÖSTUS- JA AMETIASUTUSJÄÄTMED), SEALHULGAS LIIGITI KOGUTUD JÄÄTMED | 67 | 87 |
| 20 01 | Olmejäätmete hulgast väljanõpitud või liigiti kogutud jäätmed (v. a alajaotises 15 01 nimetatud jäätmed) | 67 | 87 |
| 20 02 | Aia- ja haljastujäätmed (sealhulgas kalmistujäätmed) | 68 | |
| 20 03 | Muud olmejäätmed | 68 | |

(tonni) Tabel 18

| EJL kood | Jäätmete nimetus | Kogus aasta algul | Sissetulek | | Väljaminek | | | | | Kogus aasta lõpus |
|-----------|----------------------------------------------------------------------------------------------------------------------|-------------------|--------------------------|--------|------------------|--------------|-----------------------|-----------------------|-----------|-------------------|
| | | | Jäätmeteke (sh. kogutud) | Import | Taas-kasutamine | Kõrvaldamine | Ladestatud prügilasse | Antud teistele ja muu | Ekspord | |
| 01 | MAAVARADE JA MAA-AINESE UURINGUTEL, KAEVANDAMISEL NING FÜÜSIKALISEL JA KEEMILISEL TÖÖTLEMISEL TEKKNUD JÄÄTMED | | | | | | | | | |
| 01 01 | Maavarade kaevandamisjäätmed | | | | | | | | | |
| 01 01 02 | Mittemaaksete maavarade kaevandamisjäätmed | | 6216225,000 | | 1186303,000 | | | 4989211,000 | 40711,000 | |
| | Kokku: | | 6216225,000 | | 1186303,000 | | | 4989211,000 | 40711,000 | |
| 01 04 | Mittemaaksete maavarade füüsilise ja keemilise töötlemise jäätmed | | | | | | | | | |
| 01 04 07* | Mittemaaksete maavarade füüsilisel ja keemilisel töötlemisel | 0,700 | 0,100 | | | | | | | 0,800 |
| 01 04 08 | Kruusajäätmed ja kivipuru, mida ei ole nimetatud koodinum | 28000,000 | 217893,710 | | 219923,000 | | | | 25970,710 | |
| 01 04 09 | Liiva- ja savijäätmed | | 51283,000 | | 15200,000 | | | | 36083,000 | |
| 01 04 10 | Tolmjad ja pulbrilised jäätmed, mida ei ole nimetatud koodi | 38677,000 | 3519,500 | | 3506,500 | | | | | 38690,000 |
| 01 04 13 | Kivilõikamisel ja -saagimisel tekkinud jäätmed, mida ei ole | 46960,000 | 3839,300 | | 3702,300 | 35,000 | | | | 47062,000 |
| 01 04 99 | Nimistus mujal nimetamata jäätmed | | 260,000 | | 260,000 | | | | | |
| | Kokku: | 113637,700 | 276795,610 | | 242591,800 | 35,000 | | 62053,710 | | 85752,800 |
| 01 | Kokku: | 113637.7 | 6493020.6 | | 1428894.8 | 35.0 | 4989211.0 | 102764.7 | | 85752.8 |

| EJL kood | Jäätmete nimetus | Kogus aasta algul | Sissetulek | | Väljaminek | | | | | Kogus aasta lõpus |
|----------|------------------|-------------------|------------------------|--------|----------------|--------------|-----------------------|-----------------------|---------|-------------------|
| | | | Jäätmete (sh. kogutud) | Import | Taaskasutamine | Kõrvaldamine | Ladestatud prügilasse | Antud teistele ja muu | Eksport | |

02 PÕLLUMAJANDUSES, AIANDUSES, VESIVILJELUSES, METSANDUSES, JAHINDUSES JA KALAPÜÜGIL NING TOIDUAINETE VALMISTAMISEL JA TÖÖTLEMISEL TEKKINUD JÄÄTMED

02 01 Põllumajanduses, aianduses, vesiviljeluses, metsanduses, jahinduses ja kalapüügil tekkinud jäätmed

| | | | | | | | | | | |
|-------------|---------------------------------------------------------------|------------|------------|--|------------|---------|----------|-----------|--|------------|
| 02 01 01 | Pesemis- ja puhastamissetted | | 408,400 | | 408,400 | | | | | |
| 02 01 02 | Loomsete kudede jäätmed | 2057,550 | 16674,620 | | 15552,200 | 266,584 | 1305,120 | 280,666 | | 1327,600 |
| 02 01 03 | Taimsete kudede jäätmed | 82,002 | 8963,700 | | 893,702 | | | 7807,000 | | 345,000 |
| 02 01 04 | Plastijäätmed (välja arvatud pakendid) | 2,165 | 351,983 | | 29,800 | | 269,760 | 50,113 | | 4,475 |
| 02 01 06 | Loomaväljaheited, virts ja sõnnik (sh reostunud allapanu), er | 175288,000 | 383742,400 | | 392805,800 | 90,300 | | 11350,700 | | 154783,600 |
| 02 01 07 | Metsamajandusjäätmed (nt oksad, risu) | | 827,990 | | 457,990 | 70,000 | 316,850 | -16,850 | | |
| 02 01 08* | Ohtlike aineid sisaldavad põllumajanduskemikaalijäätmed | 20,131 | 186,590 | | 2,500 | | | | | 204,221 |
| 02 01 09 | Põllumajanduskemikaalijäätmed, mida ei ole nimetatud koo | 0,571 | 0,942 | | 0,351 | | | 0,025 | | 1,137 |
| 02 01 10 | Metallijäätmed | 30,400 | 172,700 | | | | | 162,100 | | 41,000 |
| 02 01 10 01 | Raua- ja terasejäätmed | | 5,750 | | | | | 5,750 | | |
| 02 01 10 02 | Vase- ja vasesulamijäätmed | | 1,860 | | | | | 1,439 | | 0,421 |
| 02 01 10 03 | Alumiiniumi- ja alumiiniumisulamijäätmed | | 10,407 | | | | | 7,473 | | 2,934 |
| 02 01 10 05 | Muude värviliste metallide ja nende sulamite jäätmed | | 4,088 | | | | | 3,054 | | 1,034 |
| 02 01 10 06 | Segametallijäätmed | 22,000 | 33,270 | | | | | 11,270 | | 44,000 |
| 02 01 99 | Nimistus mujal nimetamata jäätmed | 106,500 | 271,500 | | 284,500 | | | | | 93,500 |
| | Kokku: | 177609,319 | 411656,200 | | 410435,243 | 426,884 | 1891,730 | 19662,740 | | 156848,922 |

02 02 Liha, kala ja muude loomsete toiduainete valmistamisel ja töötlemisel tekkinud jäätmed

| | | | | | | | | | | |
|----------|---------------------------------------------|--------|----------|--|----------|---------|----------|----------|---------|--------|
| 02 02 01 | Pesemis- ja puhastamissetted | | 149,000 | | 5,000 | | | 144,000 | | |
| 02 02 02 | Loomsete kudede jäätmed | 64,883 | 7453,348 | | 3807,150 | 450,210 | 1233,646 | 1435,911 | 554,000 | 37,314 |
| 02 02 03 | Tarbimis- või töötlemiskõlbmatud materjalid | | 315,920 | | 6,400 | | 304,420 | 5,100 | | |
| 02 02 04 | Reovee kohtpuhastussetted | | 865,200 | | 513,700 | | 2,500 | 349,000 | | |
| 02 02 99 | Nimistus mujal nimetamata jäätmed | 29,200 | 788,800 | | 803,000 | | | 15,000 | | |
| | Kokku: | 94,083 | 9572,268 | | 5135,250 | 450,210 | 1540,566 | 1949,011 | 554,000 | 37,314 |

(tonni) Tabel 18

| EJL kood | Jäätmete nimetus | Kogus aasta algul | Sissetulek | | Väljaminek | | | | | Kogus aasta lõpus |
|-----------|-----------------------------------------------------------------------------------------------------------------------------------------------------------------------------------------------------------------------|-------------------|--------------------------|--------|-----------------|---------------|-----------------------|-----------------------|--------------|-------------------|
| | | | Jäätmeteke (sh. kogutud) | Import | Taas-kasutamine | Kõrvaldamine | Ladestatud prügilasse | Antud teistele ja muu | Eksport | |
| 02 03 | Puu-, köögi- ja teravilja, toiduõli, kakao, kohvi, tee ja tubaka töötlemisel ning valmistamisel, konservitootmisel, pärimi ja pärmikonsentraadi tootmisel ning melassi valmistamisel ja kääritamisel tekkinud jäätmed | | | | | | | | | |
| 02 03 01 | Pesemis-, puhastamis-, koorimis-, tsentrifugimis- ja separee | | 892,000 | | 4,000 | | | 888,000 | | |
| 02 03 05 | Reovee kohtpuhastusseted | | 1,500 | | 1,500 | | | | | |
| 02 03 99 | Nimistus mujal nimetamata jäätmed | | 543,900 | | | | | 543,900 | | |
| | Kokku: | | 1437,400 | | 5,500 | | | 1431,900 | | |
| 02 05 | Piimatööstusjäätmed | | | | | | | | | |
| 02 05 01 | Tarbimis- või töötlemiskõlbmatud materjalid | | 165,370 | | | | 55,370 | 110,000 | | |
| 02 05 02 | Reovee kohtpuhastusseted | | 945,000 | | 945,000 | | | | | |
| 02 05 98 | Vadak | 281,400 | 22778,400 | | 8024,800 | 6260,000 | | 7210,000 | | 1565,000 |
| 02 05 99 | Nimistus mujal nimetamata jäätmed | 10,000 | 182,955 | | 140,000 | | | 42,955 | | 10,000 |
| | Kokku: | 291,400 | 24071,725 | | 9109,800 | 6260,000 | 55,370 | 7362,955 | | 1575,000 |
| 02 06 | Pagari- ja kondiitritööstusjäätmed | | | | | | | | | |
| 02 06 01 | Tarbimis- või töötlemiskõlbmatud materjalid | 0,100 | 12,560 | | | | 7,500 | 5,060 | | 0,100 |
| 02 06 03 | Reovee kohtpuhastusseted | | 4576,000 | | | | | 4576,000 | | |
| 02 06 99 | Nimistus mujal nimetamata jäätmed | | 23,000 | | | | | 23,000 | | |
| | Kokku: | 0,100 | 4611,560 | | | | 7,500 | 4604,060 | | 0,100 |
| 02 07 | Alkoholsete ja alkoholivabade jookide (välja arvatud kohv, tee ja kakao) tootmisjäätmed | | | | | | | | | |
| 02 07 01 | Toorme pesemisel, puhastamisel ja mehaanilisel töötlemisel | | 154,200 | | | | | 154,200 | | |
| 02 07 02 | Piirituse destilleerimisjäädgid | | 28589,320 | | | | | 28589,320 | | |
| 02 07 99 | Nimistus mujal nimetamata jäätmed | | 4961,000 | | 4961,000 | | | | | |
| | Kokku: | | 33704,520 | | 4961,000 | | | 28743,520 | | |
| 02 | Kokku: | 177994,9 | 485053,7 | | 429646,8 | 7137,1 | 3495,2 | 63754,2 | 554,0 | 158461,3 |

40 Eesti ettevõtete jäätmete koond jäätmeliikide tekkepõhise jaotuse järgi

(tonni) Tabel 18

| EJL kood | Jäätmete nimetus | Kogus aasta algul | Sissetulek | | Väljaminek | | | | | Kogus aasta lõpus |
|-----------------------------------------------------------------------------------------------------------------|----------------------------------------------------------------|-------------------|--------------------------|--------|-----------------|--------------|-----------------------|-----------------------|---------|-------------------|
| | | | Jäätmeteke (sh. kogutud) | Import | Taas-kasutamine | Kõrvaldamine | Ladestatud prügilasse | Antud teistele ja muu | Ekspord | |
| 03 PUIDU TÖÖTLEMISEL, PLAATIDE JA MÖÖBLI NING TSELLULOOSI, PABERI JA KARTONGI TOOTMISEL TEKKINUD JÄÄTMED | | | | | | | | | | |
| 03 01 Puidu töötlemise ning plaatide ja mööbli tootmise jäätmed | | | | | | | | | | |
| 03 01 01 | Puukoore- ja korgijäätmed | 5281,500 | 29144,500 | | 23737,500 | | 1809,530 | 2025,470 | | 6853,500 |
| 03 01 04* | Ohtlike aineid sisaldav saepuru, laastud, pinnud, puit, laast- | | 0,650 | | 0,650 | | | | | |
| 03 01 05 | Saepuru, sh puidutolm, laastud, pinnud, puit, laast- ja muud | 14011,500 | 967278,236 | | 293566,326 | | 5616,920 | 671024,530 | | 11081,960 |
| 03 01 99 | Nimistus mujal nimetamata jäätmed | 19726,600 | 54164,250 | | 41355,000 | | 634,200 | 29215,100 | | 2686,550 |
| | Kokku: | 39019,600 | 1050587,636 | | 358659,476 | | 8060,650 | 702265,100 | | 20622,010 |
| 03 02 Puidukaitseainejäätmed | | | | | | | | | | |
| 03 02 04* | Anorgaanilised puidukaitseained | 0,090 | 0,035 | | | | | | | 0,125 |
| 03 02 98* | Puidukaitseaineid sisaldavad setted | 0,640 | 0,150 | | | | | | | 0,790 |
| | Kokku: | 0,730 | 0,185 | | | | | | | 0,915 |
| 03 03 Tselluloosi, paberi ja kartongi tootmise ja töötlemise jäätmed | | | | | | | | | | |
| 03 03 01 | Puukoore- ja puidujäätmed | 600,000 | 11986,360 | | 9769,600 | | 296,760 | 1152,000 | | 1368,000 |
| 03 03 08 | Ringlusse võetud vanapaberi ja -kartongi sortimisjäätmed | 8,000 | 1259,600 | | | | | 1262,600 | | 5,000 |
| 03 03 09 | Lubjasete («meesa») | | 24989,000 | | | | 24989,000 | | | |
| | Kokku: | 608,000 | 38234,960 | | 9769,600 | | 25285,760 | 2414,600 | | 1373,000 |
| 03 | Kokku: | 39628,3 | 1088822,8 | | 368429,1 | | 33346,4 | 704679,7 | | 21995,9 |

(tonni) Tabel 18

| EJL kood | Jäätmete nimetus | Kogus aasta algul | Sissetulek | | Väljaminek | | | | | Kogus aasta lõpus |
|-----------|--------------------------------------------------------------|-------------------|--------------------------|--------|-----------------|--------------|-----------------------|-----------------------|---------------|-------------------|
| | | | Jäätmeteke (sh. kogutud) | Import | Taas-kasutamine | Kõrvaldamine | Ladestatud prügilasse | Antud teistele ja muu | Eksport | |
| 04 | NAHA-, KARUSNAHA- JA TEKSTIILITÖÖSTUSJÄÄTMED | | | | | | | | | |
| 04 01 | Naha- ja karusnahatööstusjäätmed | | | | | | | | | |
| 04 01 99 | Nimistus mujal nimetamata jäätmed | 32,340 | 306,580 | | | | 95,440 | 242,280 | | 1,200 |
| | Kokku: | 32,340 | 306,580 | | | | 102,180 | 235,540 | | 1,200 |
| 04 02 | Tekstiilitööstusjäätmed | | | | | | | | | |
| 04 02 09 | Komposiitmaterjalide (impregneeritud tekstiil, elastomeerid, | | 295,400 | | | | 295,400 | | | |
| 04 02 21 | Töötlemata tekstiilikiudude jäätmed | | 1206,882 | | | | | 66,261 | 1140,621 | |
| 04 02 22 | Töödeldud tekstiilikiudude jäätmed | 8,829 | 1238,380 | | 83,237 | | 815,460 | 144,229 | 187,327 | 16,956 |
| 04 02 99 | Nimistus mujal nimetamata jäätmed | | 0,480 | | | | | | 0,480 | |
| | Kokku: | 8,829 | 2741,142 | | 83,237 | | 1110,860 | 210,490 | 1328,428 | 16,956 |
| 04 | Kokku: | 41,2 | 3047,7 | | 83,2 | | 1213,0 | 446,0 | 1328,4 | 18,2 |

42 Eesti ettevõtete jäätmete koond jäätmeliikide tekkepõhise jaotuse järgi

(tonni) Tabel 18

| EJL kood | Jäätmete nimetus | Kogus aasta algul | Sissetulek | | Väljaminek | | | | | Kogus aasta lõpus |
|-----------------------------------------------------------------------------------------------------------------------------------------|------------------------------------------------------------|-------------------|--------------------------|--------|-----------------|-----------------|-----------------------|-----------------------|---------|-------------------|
| | | | Jäätmeteke (sh. kogutud) | Import | Taas-kasutamine | Kõrvaldamine | Ladestatud prügilasse | Antud teistele ja muu | Eksport | |
| 05 NAFTA JA ÕLI RAFINEERIMISEL NING FRAKTSIONEERIMISEL, MAAGAASI PUHASTAMISEL JA KIVISÖE NING PÕLEVKIVI UTMISEL TEKKINUD JÄÄTMED | | | | | | | | | | |
| 05 01 Nafta ja õli rafineerimise ning fraktsioneerimise jäätmed | | | | | | | | | | |
| 05 01 03* | Mahutite põhjasetted | 32,660 | 83,484 | | 1,100 | 0,500 | | 11,000 | | 103,544 |
| 05 01 06* | Tehastes, seadmetes ja seadmete hooldamisel tekkinud jäätm | 72,681 | 496,210 | | 46,200 | 24,500 | | 204,415 | | 293,776 |
| 05 01 12* | Õli sisaldavad happed | | 6,040 | | | | | | | 6,040 |
| 05 01 17 | Bituumen | | 1,400 | | 1,400 | | | | | |
| 05 01 99 | Nimistus mujal nimetamata jäätmed | 32,900 | 216,360 | | 56,560 | 192,000 | | 0,700 | | |
| | Kokku: | 138,241 | 803,494 | | 105,260 | 217,000 | | 216,115 | | 403,360 |
| 05 06 Kivisöe ja põlevkivi utmisjäätmed | | | | | | | | | | |
| 05 06 97* | Põlevkivi poolkoks | | 815713,870 | | 74613,360 | 599593,510 | 141507,000 | | | |
| 05 06 98* | Põlevkivi pigijäätmed («fuussid») | 77723,340 | 19718,120 | | 20398,120 | | | | | 77043,340 |
| | Kokku: | 77723,340 | 835431,990 | | 95011,480 | 599593,510 | 141507,000 | | | 77043,340 |
| 05 07 Maagaasi ning kivisöe ja põlevkivi uttegaasi puhastusjäätmed | | | | | | | | | | |
| 05 07 02* | Väävli sisaldavad jäätmed | 0,500 | 39,900 | | | | | 14,900 | | 25,500 |
| | Kokku: | 0,500 | 39,900 | | | | | 14,900 | | 25,500 |
| 05 | Kokku: | 77862,1 | 836275,4 | | 95116,7 | 599810,5 | 141507,0 | 231,0 | | 77472,2 |

(tonni) Tabel 18

| EJL kood | Jäätmete nimetus | Kogus aasta algul | Sissetulek | | Väljaminek | | | | | Kogus aasta lõpus |
|----------|------------------|-------------------|--------------------------|--------|-----------------|--------------|-----------------------|-----------------------|---------|-------------------|
| | | | Jäätmeteke (sh. kogutud) | Import | Taas-kasutamine | Kõrvaldamine | Ladestatud prügilasse | Antud teistele ja muu | Ekspord | |

06 ANORGAANILISTES KEEMIAPROTSESSIDES TEKकिनUD JÄÄTMED**06 01 Hapete valmistamisel, kokkusegamisel, jaotamisel ja kasutamisel tekkinud jäätmed**

| | | | | | | | | | |
|-----------|-----------------------------------|--------|---------|--|--|---------|-------|--|--------|
| 06 01 01* | Väävelhape ja väävlishape | 0,085 | 1,668 | | | | 0,340 | | 1,413 |
| 06 01 02* | Vesinikkloriidhape (soolhape) | 0,020 | | | | | | | 0,020 |
| 06 01 03* | Vesinikfluoriidhape | | 540,004 | | | 540,004 | | | |
| 06 01 06* | Muud happed | 13,705 | 17,892 | | | | | | 31,597 |
| 06 01 99 | Nimistus mujal nimetamata jäätmed | 0,180 | | | | | | | 0,180 |
| Kokku: | | 13,990 | 559,564 | | | 540,004 | 0,340 | | 33,210 |

06 02 Aluste valmistamisel, kokkusegamisel, jaotamisel ja kasutamisel tekkinud jäätmed

| | | | | | | | | | |
|-----------|-----------------------------------------|-------|--------|--|--|-------|-------|--|--------|
| 06 02 04* | Naatriumhüdroksiid ja kaaliumhüdroksiid | | 0,536 | | | | | | 0,536 |
| 06 02 05* | Muud alused | 0,003 | 10,882 | | | 0,551 | 0,745 | | 9,589 |
| Kokku: | | 0,003 | 11,418 | | | 0,551 | 0,745 | | 10,125 |

06 03 Soolade ja soolalahuste ning metallioksiidide valmistamisel, kokkusegamisel, jaotamisel ja kasutamisel tekkinud jäätmed

| | | | | | | | | | |
|-----------|------------------------------------------------------------|--------|----------|--|---------|----------|-------|--|--------|
| 06 03 11* | Tsüaniide sisaldavad tahked soolad ja lahused | | 0,482 | | | | 0,316 | | 0,166 |
| 06 03 13* | Raskmetalle sisaldavad tahked soolad ja lahused | 6,514 | 14,453 | | 15,708 | | 2,165 | | 3,094 |
| 06 03 14 | Tahked soolad ja lahused, mida ei ole nimetatud koodinumbr | 10,845 | 2366,357 | | 93,616 | 2261,179 | 4,250 | | 18,157 |
| 06 03 16 | Metallioksiidid, mida ei ole nimetatud koodinumbriga 06 03 | 0,034 | 0,030 | | 0,064 | | | | |
| Kokku: | | 17,393 | 2381,322 | | 109,388 | 2261,179 | 6,731 | | 21,417 |

06 04 Metalle sisaldavad jäätmed, mida ei ole nimetatud alajaotises 06 03

| | | | | | | | | | |
|-----------|-------------------------------------|-------|---------|--|--|-------|-------|-------|---------|
| 06 04 03* | Arseeni sisaldavad jäätmed | | 321,724 | | | | | | 321,724 |
| 06 04 04* | Elavhõbedat sisaldavad jäätmed | 1,490 | 0,021 | | | 0,650 | | 0,838 | 0,023 |
| 06 04 05* | Muid raskmetalle sisaldavad jäätmed | 0,173 | 1,206 | | | | 0,603 | | 0,776 |
| 06 04 99 | Nimistus mujal nimetamata jäätmed | 2,320 | | | | | | | 2,320 |
| Kokku: | | 3,983 | 322,951 | | | 0,650 | 0,603 | 0,838 | 324,843 |

43 Eesti ettevõtete jäätmete koond jäätmeliikide tekkepõhise jaotuse järgi

44 Eesti ettevõtete jäätmete koond jäätmeliikide tekkepõhise jaotuse järgi

(tonni) Tabel 18

| EJL kood | Jäätmete nimetus | Kogus aasta algul | Sissetulek | | Väljaminek | | | | | Kogus aasta lõpus |
|-----------|------------------------------------------------------------------------------------------------------------------------------------|-------------------|--------------------------|--------|-----------------|--------------|-----------------------|-----------------------|--------------|-------------------|
| | | | Jäätmeteke (sh. kogutud) | Import | Taas-kasutamine | Kõrvaldamine | Ladestatud prügilasse | Antud teistele ja muu | Eksport | |
| 06 05 | Reovee kohtpuhastusseted | | | | | | | | | |
| 06 05 03 | Reovee kohtpuhastusseted, mida ei ole nimetatud koodinum | | 280,000 | | | | | 280,000 | | |
| | Kokku: | | 280,000 | | | | | 280,000 | | |
| 06 06 | Väevliühendite valmistamisel, kokkusegamisel, jaotamisel, kasutamisel, keemilisel töötlemisel ja väevlitustamisel tekkinud jäätmed | | | | | | | | | |
| 06 06 99 | Nimistus mujal nimetamata jäätmed | 3,890 | 1,888 | | | | | | | 5,778 |
| | Kokku: | 3,890 | 1,888 | | | | | | | 5,778 |
| 06 13 | Muudes anorgaanilistes keemiaprotsessides tekkinud jäätmed | | | | | | | | | |
| 06 13 02* | Kasutatud aktiivsüsi (välja arvatud 06 07 02) | 2,040 | | | | | | | 2,040 | |
| 06 13 99 | Nimistus mujal nimetamata jäätmed | 11591,703 | 535,000 | | | | 26,000 | | | 12100,703 |
| | Kokku: | 11593,743 | 535,000 | | | | 26,000 | | 2,040 | 12100,703 |
| 06 | Kokku: | 11633,0 | 4092,1 | | | 109,4 | 541,2 | 2261,2 | 314,4 | 12496,1 |

(tonni) Tabel 18

| EJL kood | Jäätmete nimetus | Kogus aasta algul | Sissetulek | | Väljaminek | | | | | Kogus aasta lõpus |
|-----------|-----------------------------------------------------------------------------------------------------------------------------------------------------------------------------------------------------------------------------------------------------------------|-------------------|------------------------|--------|----------------|--------------|-----------------------|-----------------------|---------|-------------------|
| | | | Jäätmete (sh. kogutud) | Import | Taaskasutamine | Kõrvaldamine | Ladestatud prügilasse | Antud teistele ja muu | Eksport | |
| 07 | ORGAANILISTES KEEMIAPROTSESSIDES TEKKNUD JÄÄTMED | | | | | | | | | |
| 07 01 | Orgaaniliste põhikemikaalide valmistamisel, kokkusegamisel, jaotamisel ja kasutamisel tekkinud jäätmed | | | | | | | | | |
| 07 01 01* | Vesipõhised pesuvedelikud ja emalahused | | 9,240 | | | 9,240 | | | | |
| 07 01 03* | Halogeenitud orgaanilised lahustid, pesuvedelikud ja emalah | 1,180 | 0,250 | | | | | | | 1,430 |
| 07 01 04* | Muud orgaanilised lahustid, pesuvedelikud ja emalahused | 60,494 | 99,189 | | 29,385 | | | 27,240 | | 103,058 |
| 07 01 08* | Muud põhjasetted ja reaktsioonijäägid | 5348,705 | 1509,700 | | | | | | | 6858,405 |
| 07 01 10* | Muud filtrikoogid, kasutatud absorbendid | | 119,360 | | 47,780 | 14,060 | | 51,100 | | 6,420 |
| 07 01 12 | Reovee kohtpuhastussetted, mida ei ole nimetatud koodinum | | 7,860 | | | | | 7,860 | | |
| 07 01 99 | Nimistus mujal nimetamata jäätmed | 8,885 | 12,150 | | | 3,035 | | 9,130 | | 8,870 |
| | Kokku: | 5419,264 | 1757,749 | | 77,165 | 26,335 | | 95,330 | | 6978,183 |
| 07 02 | Plasti, sünteetilise kummi ja tehiskiu valmistamisel, kokkusegamisel, jaotamisel ja kasutamisel tekkinud jäätmed | | | | | | | | | |
| 07 02 07* | Halogeene sisaldavad põhjasetted ja reaktsioonijäägid | 3,590 | | | | | | | | 3,590 |
| 07 02 10* | Muud filtrikoogid, kasutatud absorbendid | | 0,600 | | 0,600 | | | | | |
| 07 02 13 | Plastijäätmed | 8,550 | 133,614 | | 122,574 | | | 2,000 | | 17,590 |
| 07 02 14* | Ohtlike aineid sisaldavad lisandijäätmed | 0,725 | 0,890 | | 0,441 | | | 0,441 | | 0,733 |
| 07 02 99 | Nimistus mujal nimetamata jäätmed | | 5,560 | | 4,000 | | | 1,560 | | |
| | Kokku: | 12,865 | 140,664 | | 127,615 | | | 4,001 | | 21,913 |
| 07 03 | Orgaaniliste värvainete ja pigmentide valmistamisel, kokkusegamisel, jaotamisel ja kasutamisel tekkinud jäätmed (välja arvatud alajaotises 06 11 nimetatud jäätmed) | | | | | | | | | |
| 07 03 99 | Nimistus mujal nimetamata jäätmed | | 77,550 | | | 35,000 | | | | 42,550 |
| | Kokku: | | 77,550 | | | 35,000 | | | | 42,550 |
| 07 04 | Orgaaniliste taimekaitsevahendite (välja arvatud koodinumbritega 02 02 08 ja 02 01 09 nimetatud jäätmed), puidukaitseainete (välja arvatud alajaotises 03 02 nimetatud jäätmed) ning muude biotsiidide valmistamisel, kokkusegamisel, jaotamisel ja kasutamisel | | | | | | | | | |
| 07 04 13* | Ohtlike aineid sisaldavad tahked jäätmed | | 11,738 | | | | | | | 11,738 |
| | Kokku: | | 11,738 | | | | | | | 11,738 |

45 Eesti ettevõtete jäätmete koond jäätmeliikide tekkepõhise jaotuse järgi

46 Eesti ettevõtete jäätmete koond jäätmeliikide tekkepõhise jaotuse järgi

(tonni) Tabel 18

| EJL kood | Jäätmete nimetus | Kogus aasta algul | Sissetulek | | Väljaminek | | | | | Kogus aasta lõpus |
|-----------|------------------------------------------------------------------------------------------------------------------------------------------------------------|-------------------|--------------------------|--------|-----------------|--------------|-----------------------|-----------------------|-------------|-------------------|
| | | | Jäätmeteke (sh. kogutud) | Import | Taas-kasutamine | Kõrvaldamine | Ladestatud prügilasse | Antud teistele ja muu | Eksport | |
| 07 05 | Ravimite valmistamisel, kokkusegamisel, jaotamisel ja kasutamisel tekkinud jäätmed | | | | | | | | | |
| 07 05 99 | Nimistus mujal nimetamata jäätmed | 0,539 | | | | 0,539 | | | | |
| | Kokku: | 0,539 | | | | 0,539 | | | | |
| 07 06 | Rasvade, määrete, seepide, puhastus-, desinfitseerimis- ja kosmeetikavahendite valmistamisel, kokkusegamisel, jaotamisel ning kasutamisel tekkinud jäätmed | | | | | | | | | |
| 07 06 03* | Halogeenitud orgaanilised lahustid, pesuvedelikud ja emalah | 0,965 | | | | | | | | 0,965 |
| | Kokku: | 0,965 | | | | | | | | 0,965 |
| 07 07 | Peenkemikaalide ja nimistus mujal nimetamata keemiatoodete valmistamisel, kokkusegamisel, jaotamisel ja kasutamisel tekkinud jäätmed | | | | | | | | | |
| 07 07 03* | Halogeenitud orgaanilised lahustid, pesuvedelikud ja emalah | 0,435 | | | | | | | | 0,435 |
| 07 07 08* | Muud põhjasetted ja reaktsioonijäägid | 8,180 | 3,000 | | | 8,180 | | | | 3,000 |
| 07 07 99 | Nimistus mujal nimetamata jäätmed | 4,329 | -3,322 | | | 0,855 | | | | 0,152 |
| | Kokku: | 12,944 | -0,322 | | | 9,035 | | | | 3,587 |
| 07 | Kokku: | 5446,6 | 1987,4 | | | 204,8 | 70,9 | | 99,3 | 7058,9 |

| EJL kood | Jäätmete nimetus | Kogus aasta algul | Sissetulek | | Väljaminek | | | | | Kogus aasta lõpus |
|----------|------------------|-------------------|--------------------------|--------|-----------------|--------------|-----------------------|-----------------------|---------|-------------------|
| | | | Jäätmeteke (sh. kogutud) | Import | Taas-kasutamine | Kõrvaldamine | Ladestatud prügilasse | Antud teistele ja muu | Ekspord | |

08 PINNAKATETE (VÄRVIDE, LAKKIDE JA KLAASJATE EMAILIDE), LIIMIDE, HERMEETIKUTE JA TRÜKIVÄRVIDE VALMISTAMISEL, KOKKUSEGAMISEL, JAOTAMISEL JA KASUTAMISEL TEKKINUD JÄÄTMED

08 01 Värvide ja lakkide valmistamisel, kokkusegamisel, jaotamisel ja kasutamisel ning ärastamisel tekkinud jäätmed

| | | | | | | | | | | |
|-----------|---------------------------------------------------------------|---------|----------|--|---------|--------|--------|---------|--|---------|
| 08 01 11* | Orgaanilisi lahusteid või muid ohtlikke aineid sisaldavad vär | 112,281 | 909,311 | | 291,823 | | | 354,206 | | 375,563 |
| 08 01 12 | Värvi- ja lakijäätmed, mida ei ole nimetatud koodinumbriga | 2,220 | 1,442 | | | | 2,400 | | | 1,262 |
| 08 01 13* | Orgaanilisi lahusteid või muid ohtlikke aineid sisaldavad vär | 0,050 | 0,050 | | | | | | | 0,100 |
| 08 01 15* | Värve või lakke sisaldavad vesisetted, mis sisaldavad orgaan | | 3,200 | | | | | | | 3,200 |
| 08 01 16 | Värve või lakke sisaldavad vesisetted, mida ei ole nimetatud | | 96,500 | | 46,000 | | 50,500 | | | |
| 08 01 19* | Värve või lakke sisaldavad vesisuspensioonid, mis sisaldava | | 1,892 | | | 1,892 | | | | |
| 08 01 20 | Värve või lakke sisaldavad vesisuspensioonid, mida ei ole ni | 0,350 | 67,885 | | | 12,000 | 25,000 | 11,500 | | 19,735 |
| 08 01 99 | Nimistus mujal nimetamata jäätmed | 0,339 | 2,523 | | | 2,500 | | | | 0,362 |
| | Kokku: | 115,240 | 1082,803 | | 337,823 | 16,392 | 75,500 | 368,106 | | 400,222 |

08 02 Muude pinnakatete (sealhulgas keraamiliste materjalide) valmistamisel, kokkusegamisel, jaotamisel ja kasutamisel tekkinud jäätmed

| | | | | | | | | | | |
|----------|---------------------------|--|-------|--|--|--|-------|-------|--|--|
| 08 02 01 | Pulberpinnakatete jäätmed | | 5,900 | | | | 5,000 | 0,900 | | |
| | Kokku: | | 5,900 | | | | 5,000 | 0,900 | | |

08 03 Trükivärvide valmistamisel, kokkusegamisel, jaotamisel ja kasutamisel tekkinud jäätmed

| | | | | | | | | | | |
|-----------|-----------------------------------------------------------|-------|--------|--|--|-------|--|-------|--|--------|
| 08 03 12* | Ohtlikke aineid sisaldavad trükivärvijäätmed | 4,432 | 37,013 | | | | | | | 41,445 |
| 08 03 18 | Trükipulbrijäätmed, mida ei ole nimetatud koodinumbriga 0 | | 1,003 | | | 0,102 | | 0,901 | | |
| | Kokku: | 4,432 | 38,016 | | | 0,102 | | 0,901 | | 41,445 |

08 04 Liimide ja hermeetikute (sealhulgas veekindlust tõstvate ainete) valmistamisel, kokkusegamisel, jaotamisel ja kasutamisel tekkinud jäätmed

| | | | | | | | | | | |
|-----------|---------------------------------------------------------------|-------|---------|--|-------|--------|--------|--------|--|-------|
| 08 04 09* | Orgaanilisi lahusteid või muid ohtlikke aineid sisaldavad lii | | 10,820 | | 2,840 | | | 7,200 | | 0,780 |
| 08 04 10 | Liimi- ja hermeetikujäätmed, mida ei ole nimetatud koodinu | | 70,500 | | 3,000 | | 50,140 | 17,360 | | |
| 08 04 15* | Liime või hermeetikuid sisaldavad vesipõhised vedeljäätmed | | 75,000 | | | 75,000 | | | | |
| 08 04 99 | Nimistus mujal nimetamata jäätmed | 1,215 | | | | | | | | 1,215 |
| | Kokku: | 1,215 | 156,320 | | 5,840 | 75,000 | 50,140 | 24,560 | | 1,995 |

48 Eesti ettevõtete jäätmete koond jäätmeliikide tekkepõhise jaotuse järgi

(tonni) Tabel 18

| EJL kood | Jäätmete nimetus | Kogus aasta algul | Sissetulek | | Väljaminek | | | | | Kogus aasta lõpus |
|-----------|------------------|-------------------|------------------------|--------|----------------|--------------|-----------------------|-----------------------|---------|-------------------|
| | | | Jäätmete (sh. kogutud) | Import | Taaskasutamine | Kõrvaldamine | Ladestatud prügilasse | Antud teistele ja muu | Eksport | |
| 08 | Kokku: | 120,9 | 1283,0 | | 343,7 | 91,5 | 130,6 | 394,5 | | 443,7 |

09 FOTOGRAAFIAJÄÄTMED

09 01 Fotograafiajäätmed

| | | | | | | | | | | |
|-----------|--------------------------------------------------------------|--------|---------|--|--------|--------|--|-------|---------|--------|
| 09 01 01* | Vesialusilmuti- ja -aktivaatorilahused | 2,273 | 48,279 | | | 15,000 | | 0,600 | | 34,952 |
| 09 01 03* | Lahustitel põhinevate ilmutite lahused | | 0,632 | | | | | 0,632 | | |
| 09 01 04* | Kinnistilahused | 7,984 | 166,749 | | 55,770 | | | 7,308 | 99,855 | 11,800 |
| 09 01 06* | Fotograafiajäätmete kohttöötlemisel tekkinud, hõbedat sisald | 0,092 | 0,042 | | | | | | | 0,134 |
| 09 01 07 | Hõbedat või hõbedaühendeid sisaldav fotofilm ja -paber | 12,661 | 30,510 | | | 0,060 | | | 31,137 | 11,974 |
| 09 01 08 | Hõbedat- või hõbedaühenditevaba fotofilm ja -paber | | 0,860 | | | 0,050 | | 0,810 | | |
| | Kokku: | 23,010 | 247,072 | | 55,770 | 15,110 | | 9,350 | 130,992 | 58,860 |

| | | | | | | | | | | |
|-----------|---------------|-------------|--------------|--|-------------|-------------|--|------------|--------------|-------------|
| 09 | Kokku: | 23,0 | 247,1 | | 55,8 | 15,1 | | 9,4 | 131,0 | 58,9 |
|-----------|---------------|-------------|--------------|--|-------------|-------------|--|------------|--------------|-------------|

(tonni) Tabel 18

| EJL kood | Jäätmete nimetus | Kogus aasta algul | Sissetulek | | Väljaminek | | | | | Kogus aasta lõpus |
|----------|------------------|-------------------|--------------------------|--------|-----------------|--------------|-----------------------|-----------------------|---------|-------------------|
| | | | Jäätmeteke (sh. kogutud) | Import | Taas-kasutamine | Kõrvaldamine | Ladestatud prügilasse | Antud teistele ja muu | Eksport | |

10 Termilistes protsessides tekkinud jäätmed**10 01 Jõujaamades ja muudes põletusseadmetes tekkinud jäätmed (välja arvatud jaotises 19 nimetatud jäätmed)**

| | | | | | | | | | | |
|-----------|------------------------------------------------------------|-------------|-------------|--|------------|---------|-------------|-----------|-----------|-------------|
| 10 01 01 | Koldetuhk, räbu ja katlatolm (v. a koodinumbri 10 01 04 n | 41896,500 | 5108,171 | | 3131,500 | 69,000 | 1832,121 | 143,000 | | 41829,050 |
| 10 01 02 | Kivisöelendtuhk | | 70,000 | | | | | 70,000 | | |
| 10 01 03 | Turba ja töötlemata puidu põletamisel tekkinud lendtuhk | 2548,900 | 1290,683 | | 1176,520 | | | 108,563 | | 2554,500 |
| 10 01 15 | Koospõletamisel tekkinud koldetuhk, räbu ja katlatolm, mid | | 217,146 | | | | | 217,146 | | |
| 10 01 17 | Koospõletamisel tekkinud lendtuhk, mida ei ole nimetatud k | | 32,343 | | | | | 32,343 | | |
| 10 01 26 | Jahutusveekäitlusel tekkinud jäätmed | | 27,000 | | 27,000 | | | | | |
| 10 01 97* | Põlevkivikoldetuhk | 1112329,000 | 2654045,603 | | 93120,602 | 312,071 | 2560612,930 | | | 1112329,000 |
| 10 01 98* | Põlevkivilendtuhk | 3705,920 | 3679572,000 | | 82175,000 | | 3534234,000 | 45619,000 | 17017,000 | 4232,920 |
| 10 01 99 | Nimistus mujal nimetamata jäätmed | | 5959,750 | | | | 5959,750 | | | |
| | Kokku: | 1160480,320 | 6346322,696 | | 179630,622 | 381,071 | 6102638,801 | 46190,052 | 17017,000 | 1160945,470 |

10 02 Raud- ja terasetootmisjäätmed

| | | | | | | | | | | |
|----------|-----------------------------------|--------|---------|--|--|--|--|---------|--|--------|
| 10 02 01 | Räbutöötlemisjäätmed | 10,000 | 83,300 | | | | | 93,200 | | 0,100 |
| 10 02 10 | Valtsimistagi | 20,000 | 29,000 | | | | | 38,500 | | 10,500 |
| 10 02 99 | Nimistus mujal nimetamata jäätmed | | 0,120 | | | | | 0,120 | | |
| | Kokku: | 30,000 | 112,420 | | | | | 131,820 | | 10,600 |

10 04 Plii termometallurgiaprotsessides tekkinud jäätmed

| | | | | | | | | | | |
|-----------|----------------------------------|--|--------|--|--|--|--|--|--|--------|
| 10 04 01* | Primaar- ja sekundaarsulatusräbu | | 25,000 | | | | | | | 25,000 |
| | Kokku: | | 25,000 | | | | | | | 25,000 |

10 05 Tsingi termometallurgiaprotsessides tekkinud jäätmed

| | | | | | | | | | | |
|----------|----------------------------------|--------|---------|--|--|--|--|---------|--|--------|
| 10 05 01 | Primaar- ja sekundaarsulatusräbu | 25,000 | 285,700 | | | | | 280,700 | | 30,000 |
| | Kokku: | 25,000 | 285,700 | | | | | 280,700 | | 30,000 |

50 Eesti ettevõtete jäätmete koond jäätmeliikide tekkepõhise jaotuse järgi

(tonni) Tabel 18

| EJL kood | Jäätmete nimetus | Kogus aasta algul | Sissetulek | | Väljaminek | | | | | Kogus aasta lõpus |
|--------------------------------------------------------------------------------|------------------------------------------------------------|-------------------|------------------------|----------|----------------|----------------------------|-----------------------|-----------------------|----------|-------------------|
| | | | Jäätmete (sh. kogutud) | Import | Taaskasutamine | Kõrvaldamine (sh. kogutud) | Ladestatud prügilasse | Antud teistele ja muu | Eksport | |
| 10 06 Vase termometallurgiaprotsessides tekkinud jäätmed | | | | | | | | | | |
| 10 06 01 | Primaar- ja sekundaarsulatusräbu | 0,300 | 0,900 | | | | | 1,000 | | 0,200 |
| | Kokku: | 0,300 | 0,900 | | | | | 1,000 | | 0,200 |
| 10 08 Muude värviliste metallide termometallurgiaprotsessides tekkinud jäätmed | | | | | | | | | | |
| 10 08 09 | Muu räbu | 120,100 | 277,120 | | 276,820 | | | 0,400 | | 120,000 |
| | Kokku: | 120,100 | 277,120 | | 276,820 | | | 0,400 | | 120,000 |
| 10 09 Mustmetallide valujäätmed | | | | | | | | | | |
| 10 09 03 | Ahjuräbu | 8,000 | 40,200 | | | | | 40,200 | | 8,000 |
| 10 09 08 | Kasutatud valukärnid ja -vormid, mida ei ole nimetatud koo | 15,000 | 1162,370 | | | | | 1177,370 | | |
| 10 09 99 | Nimistus mujal nimetamata jäätmed | | 66,000 | | 66,000 | | | | | |
| 10 09 99 01 | Malmivalujäätmed | | 251,460 | | 251,460 | | | | | |
| 10 09 99 02 | Raua- ja terasevalujäätmed | 370,000 | 5,482 | 5846,360 | 4,010 | | | | 4700,873 | 1516,959 |
| | Kokku: | 393,000 | 1525,512 | 5846,360 | 321,470 | | | 1217,570 | 4700,873 | 1524,959 |
| 10 10 Värviliste metallide valujäätmed | | | | | | | | | | |
| 10 10 99 01 | Vase- ja vasesulamivalujäätmed | 0,008 | 69,883 | | | | | 69,891 | | |
| 10 10 99 02 | Alumiiniumi- ja alumiiniumisulamivalujäätmed | 0,026 | 290,306 | | | | | 243,332 | | 47,000 |
| 10 10 99 04 | Muude värviliste metallide ja nende sulamite valujäätmed | | 100,900 | | | | | 0,900 | 100,000 | |
| 10 10 99 05 | Segametallivalujäätmed | | 100,000 | | | | | | 100,000 | |
| | Kokku: | 0,034 | 561,089 | | | | | 314,123 | 200,000 | 47,000 |
| 10 11 Klaasi ja klaastoodete valmistamisel tekkinud jäätmed | | | | | | | | | | |
| 10 11 12 | Klaasijäätmed, mida ei ole nimetatud koodinumbri 10 11 | | 17,800 | | | | | 17,800 | | |
| 10 11 99 | Nimistus mujal nimetamata jäätmed | | 2370,000 | | | | | 2370,000 | | |
| | Kokku: | | 2387,800 | | | | | 2387,800 | | |

(tonni) Tabel 18

| EJL kood | Jäätmete nimetus | Kogus aasta algul | Sissetulek | | Väljaminek | | | | | Kogus aasta lõpus |
|-----------|--------------------------------------------------------------------------------------|-------------------|--------------------------|---------------|-----------------|--------------|-----------------------|-----------------------|----------------|-------------------|
| | | | Jäätmeteke (sh. kogutud) | Import | Taas-kasutamine | Kõrvaldamine | Ladestatud prügilasse | Antud teistele ja muu | Eksport | |
| 10 12 | Keraamikatoodete, telliste, plaatide ja ehitustoodete valmistamisel tekkinud jäätmed | | | | | | | | | |
| 10 12 01 | Valmistussegujäätmed enne termilist töötlemist | | 565,000 | | 565,000 | | | | | |
| 10 12 03 | Kübemed ja tolm | | 24310,000 | | 24310,000 | | | | | |
| 10 12 06 | Kasutuskõlbmatud vormid | | 88,000 | | 88,000 | | | | | |
| 10 12 08 | Keraamiliste materjalide, telliste, plaatide ja ehitustoodete jä | 627,500 | 3779,500 | | 3504,000 | | | 798,500 | | 104,500 |
| 10 12 99 | Nimistus mujal nimetamata jäätmed | | 351,000 | | 351,000 | | | | | |
| | Kokku: | 627,500 | 29093,500 | | 28818,000 | | | 798,500 | | 104,500 |
| 10 13 | Tsemendi, lubja, krohvisegu ning nendest toodete valmistamisel tekkinud jäätmed | | | | | | | | | |
| 10 13 01 | Valmistussegujäätmed enne termilist töötlemist | | 94,660 | | | | 94,660 | | | |
| 10 13 04 | Lubja kaltsineerimisel ja kustutamisel tekkinud jäätmed | | 36,600 | | | | | 36,600 | | |
| 10 13 06 | Kübemed ja tolm (10 13 12 ja 10 13 13 välja arvatud) | | 1893,730 | | | | 1893,730 | | | |
| 10 13 12* | Ohtlike aineid sisaldavad või aluselised tahked gaasipuhast | | 80793,240 | | 1855,000 | | 29579,860 | 47090,780 | 2267,600 | |
| 10 13 14 | Betoonijäätmed ja betoonisete | 6342,000 | 1800,000 | | 300,000 | | | | | 7842,000 |
| 10 13 99 | Nimistus mujal nimetamata jäätmed | | 250,000 | | 250,000 | | | | | |
| | Kokku: | 6342,000 | 84868,230 | | 2405,000 | | 31568,250 | 47127,380 | 2267,600 | 7842,000 |
| 10 | Kokku: | 1168018,3 | 6465460,0 | 5846,4 | 211451,9 | 381,1 | 6134207,1 | 98168,6 | 24466,2 | 1170649,7 |

52 Eesti ettevõtete jäätmete koond jäätmeliikide tekkepõhise jaotuse järgi

(tonni) Tabel 18

| EJL kood | Jäätmete nimetus | Kogus aasta algul | Sissetulek | | Väljaminek | | | | | Kogus aasta lõpus |
|-----------|--------------------------------------------------------------------------------------------------------------------------------------------------------------------------------------------------|-------------------|------------------------|--------|----------------|--------------|-----------------------|-----------------------|-------------|-------------------|
| | | | Jäätmete (sh. kogutud) | Import | Taaskasutamine | Kõrvaldamine | Ladestatud prügilasse | Antud teistele ja muu | Ekspord | |
| 11 | Metallide ja muude materjalide pinnatöötlusel ja pindamisel ning värviliste metallide hüdro metallurgiaprotsessides tekkinud jäätmed | | | | | | | | | |
| 11 01 | Metallide ja muude materjalide pinnatöötlusel ja pindamisel (nt galvaanimisel, tsinkimisel, peitsimisel, söövitamisel, fosfaatimisel, leeliselisel rasvaärastusel, anoodimisel) tekkinud jäätmed | | | | | | | | | |
| 11 01 05* | Peitsimishapped | 1,078 | 4,757 | | | | | | | 5,835 |
| 11 01 06* | Nimistus mujal nimetamata happed | 230,982 | 134,421 | | | | | | | 365,403 |
| 11 01 12 | Loputusvesi, mida ei ole nimetatud koodinumbri 11 01 11 | | 37,001 | | | | | 37,000 | | 0,001 |
| 11 01 15* | Ohtlike aineid sisaldavad membraanpuhastus- või ionvahe | 21,910 | 1,435 | | | | | | | 23,345 |
| 11 01 98* | Muud ohtlike aineid sisaldavad jäätmed | 64,258 | 77,736 | | | | | 19,544 | | 117,950 |
| | Kokku: | 318,228 | 255,350 | | 4,500 | | | 56,544 | | 512,534 |
| 11 02 | Värviliste metallide hüdro metallurgiaprotsessides tekkinud jäätmed | | | | | | | | | |
| 11 02 07* | Muud ohtlike aineid sisaldavad jäätmed | | 547,842 | | | | 547,842 | | | |
| | Kokku: | | 547,842 | | | | 547,842 | | | |
| 11 03 | Karastamisel tekkinud setted ja tahked jäätmed | | | | | | | | | |
| 11 03 01* | Tsüaniide sisaldavad jäätmed | 1,240 | | | | | | | | 1,240 |
| | Kokku: | 1,240 | | | | | | | | 1,240 |
| 11 05 | Kuumgalvaanimisjäätmed | | | | | | | | | |
| 11 05 01 | Kövatsink | | 36,465 | | | | | | 36,465 | |
| 11 05 02 | Tsingituhk | 2,800 | 14,640 | | | | | | | 17,440 |
| 11 05 03* | Tahked gaasipuhastusjäätmed | | 0,006 | | | | | | | 0,006 |
| | Kokku: | 2,800 | 51,111 | | | | | | 36,465 | 17,446 |
| 11 | Kokku: | 322,3 | 854,3 | | 4,5 | | 547,8 | 56,5 | 36,5 | 531,2 |

(tonni) Tabel 18

| EJL kood | Jäätmete nimetus | Kogus aasta algul | Sissetulek | | Väljaminek | | | | | Kogus aasta lõpus |
|----------|------------------|-------------------|------------------------|--------|----------------|--------------|-----------------------|-----------------------|---------|-------------------|
| | | | Jäätmete (sh. kogutud) | Import | Taaskasutamine | Kõrvaldamine | Ladestatud prügilasse | Antud teistele ja muu | Eksport | |

12 Metallide ja plastide mehaanilisel vormimisel ning füüsilisel ja mehaanilisel pinnatöötlemisel tekkinud jäätmed**12 01 Metallide ja plastide mehaanilisel vormimisel ning füüsilisel ja mehaanilisel pinnatöötlemisel tekkinud jäätmed**

| | | | | | | | | | | |
|-------------|---------------------------------------------------------------|----------|-----------|----------|---------|-------|--|----------|-----------|----------|
| 12 01 01 | Mustmetalliviilmed ja treilaastud | 4796,134 | 20102,045 | 909,080 | 3,500 | | | 1815,430 | 21702,043 | 2286,286 |
| 12 01 02 | Mustmetallitolm ja -kübemed | 0,500 | 1020,570 | | | | | 1019,570 | | 1,500 |
| 12 01 03 | Värvilise metalli viilmed ja treilaastud | 3,631 | 355,514 | 199,677 | 7,442 | | | 186,179 | 239,562 | 125,639 |
| 12 01 03 05 | Segametalliviilmed ja -treilaastud | 0,290 | 6,210 | | | | | 4,000 | | 2,500 |
| 12 01 04 | Värvilise metalli tolm ja kübemed | | 0,762 | | | | | | | 0,762 |
| 12 01 05 | Plasti hõõvli- ja treilaastud | | 8,560 | | | | | 8,560 | | |
| 12 01 07* | Halogeenivabad mineraalõlipõhised masinaõlijäätmed (v.a e | | 1,250 | | | | | 1,200 | | 0,050 |
| 12 01 09* | Halogeenivabad metallitöötlemisemulsiooni- ja -lahusejäätmed | 15,625 | 1,700 | | | | | | | 17,325 |
| 12 01 14* | Ohtlike aineid sisaldavad metallitöötlussetted | | 0,250 | | | | | | | 0,250 |
| 12 01 15 | Metallitöötlussetted, mida ei ole nimetatud koodinumbriga 1 | | 7,800 | | | | | 7,800 | | |
| 12 01 17 | Liivapritsimisjäätmed, mida ei ole nimetatud koodinumbriga | | 540,500 | | 472,500 | | | | | 68,000 |
| 12 01 18* | Õli sisaldavad metallisetted (lihvimis-, hoonimis- ja sovelda | | 0,896 | | 0,896 | | | | | |
| 12 01 20* | Ohtlike aineid sisaldavad lihvikääd ja -materjalid | | 0,260 | | | 0,260 | | | | |
| 12 01 21 | Lihvkääd ja -materjalid, mida ei ole nimetatud koodinumbri | 1,050 | 0,160 | | | 0,160 | | | | 1,050 |
| 12 01 99 | Nimistus mujal nimetamata jäätmed | | 91,675 | | | | | 91,375 | | 0,300 |
| | Kokku: | 4817,230 | 22138,152 | 1108,757 | 484,338 | 0,420 | | 3134,114 | 21941,605 | 2503,662 |

12 03 Rasva vesi- ja aurärastamisel tekkinud jäätmed (välja arvatud jaotises 11 nimetatud jäätmed)

| | | | | | | | | | | |
|-----------|---------------------------|--|--------|--|--|--|--|--------|--|--|
| 12 03 01* | Vesipõhised pesuvedelikud | | 12,355 | | | | | 12,355 | | |
| | Kokku: | | 12,355 | | | | | 12,355 | | |

| | | | | | | | | | | |
|-----------|---------------|---------------|----------------|---------------|--------------|-------------|--|---------------|----------------|---------------|
| 12 | Kokku: | 4817,2 | 22150,5 | 1108,8 | 484,3 | 12,8 | | 3134,1 | 21941,6 | 2503,7 |
|-----------|---------------|---------------|----------------|---------------|--------------|-------------|--|---------------|----------------|---------------|

54 Eesti ettevõtete jäätmete koond jäätmeliikide tekkepõhise jaotuse järgi

(tonni) Tabel 18

| EJL kood | Jäätmete nimetus | Kogus aasta algul | Sissetulek | | Väljaminek | | | | | Kogus aasta lõpus |
|----------|------------------|-------------------|--------------------------|--------|-----------------|--------------|-----------------------|-----------------------|---------|-------------------|
| | | | Jäätmeteke (sh. kogutud) | Import | Taas-kasutamine | Kõrvaldamine | Ladestatud prügilasse | Antud teistele ja muu | Eksport | |

13 Õli- ja vedelkütusejäätmed (välja arvatud toiduõlid ning jaotistes 05, 12 ja 19 nimetatud jäätmed)

13 01 Hüdraulikaõlijäätmed

| | | | | | | | | | | |
|-----------|----------------------------------------------|--------|---------|--|---------|-------|--|--------|--|--------|
| 13 01 01* | PCB-sid sisaldavad hüdraulikaõlid | | 2,200 | | | | | 2,200 | | |
| 13 01 05* | Kloorimata emulsioonid | 2,100 | 11,200 | | 1,200 | | | 10,000 | | 2,100 |
| 13 01 09* | Mineraalõlipõhised klooritud hüdraulikaõlid | | 0,280 | | 0,180 | | | | | 0,100 |
| 13 01 10* | Mineraalõlipõhised kloorimata hüdraulikaõlid | | 12,300 | | 12,300 | | | | | |
| 13 01 11* | Süntetilised hüdraulikaõlid | 0,150 | -0,150 | | | | | | | |
| 13 01 13* | Muud hüdraulikaõlid | 17,601 | 154,270 | | 99,759 | 1,470 | | 15,886 | | 54,756 |
| | Kokku: | 19,851 | 180,100 | | 113,439 | 1,470 | | 28,086 | | 56,956 |

13 02 Mootori-, käigukasti- ja määrdeõlid

| | | | | | | | | | | |
|-----------|-------------------------------------------------------------------|---------|----------|--|----------|--------|--|---------|--|---------|
| 13 02 04* | Mineraalõlipõhised klooritud mootori-, käigukasti- ja määrdeõlid | 2,820 | 2,320 | | | 1,138 | | 1,500 | | 2,502 |
| 13 02 05* | Mineraalõlipõhised kloorimata mootori-, käigukasti- ja määrdeõlid | 31,405 | 64,143 | | 26,317 | 21,780 | | 12,865 | | 34,586 |
| 13 02 06* | Süntetilised mootori-, käigukasti- ja määrdeõlid | 27,977 | 220,781 | | 108,446 | 49,480 | | 48,144 | | 42,688 |
| 13 02 08* | Muud mootori-, käigukasti- ja määrdeõlid | 117,121 | 1982,470 | | 1098,914 | 21,764 | | 751,529 | | 227,384 |
| | Kokku: | 179,323 | 2269,714 | | 1233,677 | 94,162 | | 814,038 | | 307,160 |

13 03 Isolatsiooni- ja soojusvahetusvanaõlid

| | | | | | | | | | | |
|-----------|----------------------------------------------------------------------|-------|--------|--|--------|--|--|--------|--|-------|
| 13 03 07* | Mineraalõlipõhised kloorimata isolatsiooni- ja soojusvahetusvanaõlid | | 47,170 | | 36,400 | | | 10,770 | | |
| 13 03 10* | Muud isolatsiooni- ja soojusvahetusvanaõlid | 0,990 | 4,650 | | 2,550 | | | 2,100 | | 0,990 |
| | Kokku: | 0,990 | 51,820 | | 38,950 | | | 12,870 | | 0,990 |

13 04 Pilsivesi

| | | | | | | | | | | |
|-----------|--------------------------------------------|---------|-----------|--|-----------|-----------|--|---------|--|---------|
| 13 04 02* | Sadamates laevadelt vastu võetud pilsivesi | 416,000 | 22210,165 | | 8224,245 | 13633,950 | | 430,870 | | 337,100 |
| 13 04 03* | Muude veesõidukite pilsivesi | 510,000 | 17830,215 | | 2032,380 | 15668,435 | | 114,000 | | 525,400 |
| | Kokku: | 926,000 | 40040,380 | | 10256,625 | 29302,385 | | 544,870 | | 862,500 |

56 Eesti ettevõtete jäätmete koond jäätmeliikide tekkepõhise jaotuse järgi

(tonni) Tabel 18

| EJL kood | Jäätmete nimetus | Kogus aasta algul | Sissetulek | | Väljaminek | | | | | Kogus aasta lõpus |
|--------------------------------------------------------------------------------------------------------------------|----------------------------------------------------------------|-------------------|------------------------|--------------|-----------------|--------------|-----------------------|-----------------------|---------------|-------------------|
| | | | Jäätmete (sh. kogutud) | Import | Taas-kasutamine | Kõrvaldamine | Ladestatud prügilasse | Antud teistele ja muu | Eksport | |
| 15 Pakendijäätmed nimistus mujal nimetamata absorbendid, puhastuskaltsud, filtermaterjalid ja kaitseriietus | | | | | | | | | | |
| 15 01 Pakendid (sealhulgas lahus kogutud olmpakendijäätmed) | | | | | | | | | | |
| 15 01 01 | Paber- ja kartongpakendid | 465,442 | 2550,607 | | 7,610 | | 403,470 | 344,577 | 2137,000 | 123,392 |
| 15 01 02 | Plastpakendid | 90,930 | 3803,342 | | 2360,300 | | 357,940 | 504,176 | 57,200 | 614,656 |
| 15 01 03 | Puitpakendid | 10,600 | 234,565 | | | | | 230,465 | | 14,700 |
| 15 01 04 | Metallpakendid | 33,099 | 450,971 | | 0,150 | | | 193,518 | 259,878 | 30,524 |
| 15 01 04 02 | Mustmetallpakendid, välja arvatud alkoholi ja karastusjooki | 74,000 | 2,741 | 555,416 | 2,010 | | | | 561,159 | 68,988 |
| 15 01 05 | Komposiitpakendid | | 719,754 | | 582,294 | | | 137,460 | | |
| 15 01 06 | Segapakendid | 10,500 | 467,144 | | 203,250 | 0,360 | 31,052 | 200,477 | | 42,505 |
| 15 01 07 | Klaaspakendid | | 854,020 | | | | | 852,780 | | 1,240 |
| 15 01 10* | Ohtlike aineid sisaldavad või nendega saastunud pakendid | 3,979 | 295,481 | | 125,813 | 48,743 | | 84,967 | | 39,937 |
| | Kokku: | 688,550 | 9378,625 | 555,416 | 3281,427 | 49,103 | 792,462 | 2548,420 | 3015,237 | 935,942 |
| 15 02 Absorbendid, filtermaterjalid, puhastuskaltsud ja kaitseriietus | | | | | | | | | | |
| 15 02 02* | Ohtlike ainetega saastunud absorbendid, puhastuskaltsud, fil | 49,706 | 474,338 | | 28,450 | 84,660 | | 133,596 | | 277,338 |
| 15 02 03 | Absorbendid, puhastuskaltsud, filtermaterjalid ja kaitseriietu | 0,050 | 0,090 | | | | | 0,020 | | 0,120 |
| | Kokku: | 49,756 | 474,428 | | 28,450 | 84,660 | | 133,616 | | 277,458 |
| 15 | Kokku: | 738,3 | 9853,1 | 555,4 | 3309,9 | 133,8 | 792,5 | 2682,0 | 3015,2 | 1213,4 |

(tonni) Tabel 18

| EJL kood | Jäätmete nimetus | Kogus aasta algul | Sissetulek | | Väljaminek | | | | | Kogus aasta lõpus |
|-------------|--------------------------------------------------------------------------------------------------------------------------------------------------|-------------------|------------------------|---------|----------------|--------------|-----------------------|-----------------------|----------|-------------------|
| | | | Jäätmete (sh. kogutud) | Import | Taaskasutamine | Kõrvaldamine | Ladestatud prügilasse | Antud teistele ja muu | Eksport | |
| 16 | Nimistus mujal nimetamata jäätmed | | | | | | | | | |
| 16 01 | Romusõidukid mitmesugustest liiklusvaldkondadest (sealhulgas liikurmasinad) ning romusõidukite lammutamisel ja sõidukihooldusel tekkinud jäätmed | | | | | | | | | |
| 16 01 03 | Vanarehvid | 393,971 | 2309,538 | 63,000 | 477,263 | 2,700 | 988,664 | 152,572 | | 1145,310 |
| 16 01 04* | Romusõidukid | 6,000 | 36,150 | | 0,500 | 24,650 | | 13,000 | | 4,000 |
| 16 01 06 | Romusõidukid, mis ei sisalda vedelikke ega ohtlikke osi | 420,315 | 8179,958 | 634,760 | 3531,300 | | | 2465,030 | 2741,598 | 497,105 |
| 16 01 07* | Õlifiltrid | 6,289 | 107,679 | | 86,220 | 0,126 | | 7,608 | | 20,014 |
| 16 01 08* | Elavhõbedat sisaldavad osad | 0,005 | 0,012 | | | | | | | 0,017 |
| 16 01 13* | Pidurivedelikud | | 3,500 | | 3,500 | | | | | |
| 16 01 14* | Ohtlike aineid sisaldavad antifriisid | | 0,760 | | 0,230 | | | 0,230 | | 0,300 |
| 16 01 17 | Mustmetallid | 80,140 | 682,305 | | | | | 581,140 | | 181,305 |
| 16 01 18 | Värvilised metallid | 57,059 | 534,063 | | | | | 46,127 | 475,236 | 69,759 |
| 16 01 18 02 | Alumiinium ja alumiiniumsulamid | 1,775 | -1,765 | | | | | | | 0,010 |
| 16 01 19 | Plast | 0,200 | 0,060 | | | | | | | 0,260 |
| 16 01 22 | Nimistus mujal nimetamata osad | 0,260 | 0,180 | | | | | 0,440 | | |
| 16 01 99 | Nimistus mujal nimetamata jäätmed | 0,900 | 15,100 | | | | | 16,000 | | |
| | Kokku: | 966,914 | 11867,540 | 697,760 | 4099,013 | 27,476 | 988,664 | 3282,147 | 3216,834 | 1918,080 |

| EJL kood | Jäätmete nimetus | Kogus aasta algul | Sissetulek | | Väljaminek | | | | | Kogus aasta lõpus |
|------------------------------------------------------------------------------------|-----------------------------------------------------------------|-------------------|------------------------|----------|-----------------|----------------------------|-----------------------|-----------------------|----------|-------------------|
| | | | Jäätmete (sh. kogutud) | Import | Taas-kasutamine | Kõrvaldamine (sh. kogutud) | Ladestatud prügilasse | Antud teistele ja muu | Ekspord | |
| 16 02 Elektri- ja elektroonikaseadmete ning muude seadmete ja aparatuuride jäätmed | | | | | | | | | | |
| 16 02 09* | Trafod ja kondensaatorid | 45,565 | 31,150 | | | | | | 37,740 | 38,975 |
| 16 02 10* | PCB-sid sisaldavad või nendega saastatud kasutuselt kõrvaldatud | | 2,003 | | | | | | | 2,003 |
| 16 02 13* | Ohtlikke osi sisaldavad kasutuselt kõrvaldatud seadmed, mid | 0,200 | 15,125 | | 4,520 | 7,448 | | 0,865 | | 2,492 |
| 16 02 14 | Kasutuselt kõrvaldatud seadmed, mida ei ole nimetatud kood | 16,025 | 65,068 | 29,500 | | | | | 44,100 | 66,493 |
| 16 02 15* | Kasutuselt kõrvaldatud seadmetelt eemaldatud ohtlikud osad | | 2,443 | | | | | | | 2,443 |
| 16 02 16 | Kasutuselt kõrvaldatud seadmetelt eemaldatud osad, mida ei | | 1101,500 | | 0,200 | | | 83,300 | | 1018,000 |
| 16 02 16 01 | Kasutuselt kõrvaldatud seadmetelt eemaldatud mustmetallos | 148,250 | 942,426 | 1174,796 | 3,900 | | | 858,920 | 1204,764 | 197,888 |
| 16 02 16 02 | Kasutuselt kõrvaldatud seadmetelt eemaldatud vask- ning va | 14,600 | 82,073 | | | | | 81,999 | 11,750 | 2,924 |
| 16 02 16 03 | Kasutuselt kõrvaldatud seadmetelt eemaldatud alumiinium- | 9,001 | 337,067 | | | | | 336,864 | 6,970 | 2,234 |
| 16 02 16 05 | Kasutuselt kõrvaldatud seadmetelt eemaldatud plii- ning plii | | 0,031 | | | | | 0,031 | | |
| 16 02 16 06 | Kasutuselt kõrvaldatud seadmetelt eemaldatud muudest värv | 79,020 | 3,759 | 98,920 | | | | 4,045 | 126,911 | 50,743 |
| 16 02 16 07 | Kasutuselt kõrvaldatud seadmetelt eemaldatud segametallide | 20,350 | 230,359 | 150,771 | 0,516 | | | 229,654 | 118,197 | 53,113 |
| 16 02 97* | Muud kasutuselt kõrvaldatud ohtlikke osi sisaldavad seadme | 0,257 | 10,766 | | 3,100 | 1,427 | | 6,158 | | 0,338 |
| 16 02 98 | Muud kasutuselt kõrvaldatud seadmed ja aparatuurid, mida ei | 110,878 | 1862,303 | 27,692 | 11,700 | 2,026 | | 0,620 | 1898,457 | 88,070 |
| | Kokku: | 444,146 | 4686,073 | 1481,679 | 23,936 | 10,901 | | 1602,456 | 3448,889 | 1525,716 |
| 16 03 Praaktootepartiid ja kasutamata tooted | | | | | | | | | | |
| 16 03 03* | Ohtlikke aineid sisaldavad anorgaanilised jäätmed | 3,199 | 0,216 | | | | | | | 3,415 |
| 16 03 04 | Anorgaanilised jäätmed, mida ei ole nimetatud koodinumbri | | 1048,010 | | | | | 1048,010 | | |
| 16 03 04 01 | Mustmetallidest koosnevad anorgaanilised jäätmed, mida ei | 212,000 | 203,232 | 1586,900 | 5,740 | | | 195,400 | 1603,993 | 196,999 |
| 16 03 04 03 | Alumiiniumist ja alumiiniumisulamitest koosnevad anorgaa | 0,010 | 1,701 | | | | | 1,711 | | |
| 16 03 04 05 | Muudest värvilistest metallidest ning nende sulamitest koosn | 2,490 | 2,900 | 15,896 | | | | 2,900 | 15,072 | 3,314 |
| 16 03 05* | Ohtlikke aineid sisaldavad orgaanilised jäätmed | 12,812 | 19,243 | | 12,812 | | | 13,972 | | 5,271 |
| 16 03 06 | Orgaanilised jäätmed, mida ei ole nimetatud koodinumbri | | 0,557 | | | | | 0,557 | | |
| | Kokku: | 230,511 | 1275,859 | 1602,796 | 18,552 | 0,557 | | 1261,993 | 1619,065 | 208,999 |
| 16 04 Lõhkeainejäägid | | | | | | | | | | |
| 16 04 02* | Pürotehnikamaterjalijäägid | | 0,037 | | | | | 0,037 | | |
| | Kokku: | | 0,037 | | | | | 0,037 | | |

(tonni) Tabel 18

| EJL kood | Jäätmete nimetus | Kogus aasta algul | Sissetulek | | Väljaminek | | | | | Kogus aasta lõpus |
|--------------------------------------------------------------------------------------------------------------|---------------------------------------------------------------|-------------------|--------------------------|---------|-----------------|--------------|-----------------------|-----------------------|----------|-------------------|
| | | | Jäätmeteke (sh. kogutud) | Import | Taas-kasutamine | Kõrvaldamine | Ladestatud prügilasse | Antud teistele ja muu | Eksport | |
| 16 05 Survemahutis gaasid ja kasutuselt kõrvaldatud kemikaalid | | | | | | | | | | |
| 16 05 04* | Ohtlike ainete sisaldavad gaasid (sh haloonid) survemahuti | 0,300 | 1,825 | | | | | | | 2,125 |
| 16 05 06* | Ohtlikest ainetest koosnevad või neid sisaldavad laborikemik | 0,180 | 18,936 | | 3,250 | 8,310 | | 0,439 | | 7,117 |
| 16 05 07* | Ohtlikest ainetest koosnevad või neid sisaldavad kasutuselt k | | 5,276 | | | | | | | 5,276 |
| 16 05 09 | Kasutuselt kõrvaldatud kemikaalid, mida ei ole nimetatud ko | 0,381 | 0,472 | | | | | 0,520 | | 0,333 |
| | Kokku: | 0,861 | 26,509 | | 3,250 | 8,310 | | 0,959 | | 14,851 |
| 16 06 Patareid ja akud | | | | | | | | | | |
| 16 06 01* | Pliiakud | 277,959 | 2232,031 | 673,690 | 997,090 | 13,100 | | 432,623 | 1150,000 | 590,867 |
| 16 06 02* | Ni-Cd-akud | 12,022 | 18,571 | | | | | 0,688 | | 29,905 |
| 16 06 03* | Elavhõbedat sisaldavad patareid | 0,006 | 0,303 | | | | | 0,003 | | 0,306 |
| 16 06 04 | Leelispatareid (v. a koodinumbriga 16 06 03 nimetatud patar | 6,820 | 5,990 | | | 0,446 | 11,000 | | | 1,364 |
| 16 06 05 | Muud patareid ja akud | 0,969 | 12,549 | | | 0,057 | 0,002 | 12,207 | | 1,252 |
| 16 06 06* | Patareide ja akude lahus kogutud elektrolüüt | 2,120 | 36,542 | | | 33,743 | | 3,760 | | 1,159 |
| | Kokku: | 299,896 | 2305,986 | 673,690 | 997,090 | 47,346 | 11,002 | 449,281 | 1150,000 | 624,853 |
| 16 07 Veo- ja hoiumahutite ning vaatide puhastusjäätmed (jaotistes 05 ja 12 nimetatud jäätmed välja arvatud) | | | | | | | | | | |
| 16 07 08* | Õli sisaldavad jäätmed | 579,660 | 6521,391 | | 2682,363 | 2956,980 | | 387,012 | | 1074,696 |
| 16 07 09* | Muid ohtlike ainete sisaldavad jäätmed | | 17,590 | | | | | 17,100 | | 0,490 |
| | Kokku: | 579,660 | 6538,981 | | 2682,363 | 2956,980 | | 404,112 | | 1075,186 |
| 16 08 Kasutatud katalüsaatorid | | | | | | | | | | |
| 16 08 01 | Kulda, hõbedat, reenumi, roodiumi, pallaadiumi, iriidiumi v | 38,600 | 37,700 | | | | | | 10,100 | 66,200 |
| 16 08 03 | Nimistus mujal nimetamata siirdemetalle või siirdemetalliüh | | | 107,940 | | | | | 66,840 | 41,100 |
| | Kokku: | 38,600 | 37,700 | 107,940 | | | | | 76,940 | 107,300 |
| 16 09 Oksüdeerivad ained | | | | | | | | | | |
| 16 09 03* | Peroksiidid, nt vesinikperoksiid | | 1,688 | | | | | | | 1,688 |
| | Kokku: | | 1,688 | | | | | | | 1,688 |

60 Eesti ettevõtete jäätmete koond jäätmeliikide tekkepõhise jaotuse järgi

(tonni) Tabel 18

| EJL kood | Jäätmete nimetus | Kogus aasta algul | Sissetulek | | Väljaminek | | | | | Kogus aasta lõpus |
|-----------|--------------------------------------------------------------|-------------------|--------------------------|---------------|-----------------|---------------|-----------------------|-----------------------|---------------|-------------------|
| | | | Jäätmeteke (sh. kogutud) | Import | Taas-kasutamine | Kõrvaldamine | Ladestatud prügilasse | Antud teistele ja muu | Eksport | |
| 16 10 | Väljaspool ettevõtet töödeldavad vesipõhised vedeljäätmed | | | | | | | | | |
| 16 10 01* | Ohtlike aineid sisaldavad vesipõhised vedeljäätmed | | 189417,000 | | 189417,000 | | | | | |
| 16 10 02 | Vesipõhised vedeljäätmed, mida ei ole nimetatud koodinum | | 468877,000 | | 468877,000 | | | | | |
| 16 10 03* | Ohtlike aineid sisaldavad vesipõhised kontsentraadid | | 0,015 | | | | | 0,015 | | |
| 16 10 04 | Vesipõhised kontsentraadid, mida ei ole nimetatud koodinu | | 362,600 | | | 336,000 | 26,600 | | | |
| | Kokku: | | 658656,615 | | 658294,000 | 336,000 | 26,600 | 0,015 | | |
| 16 11 | Vooderdise- ja tulekindlate materjalide jäätmed | | | | | | | | | |
| 16 11 06 | Mujal kui metallurgiaprotsessides tekkinud, ohtlike aineid s | | 460,740 | | | 451,400 | 9,340 | | | |
| | Kokku: | | 460,740 | | | 451,400 | 9,340 | | | |
| 16 | Kokku: | 2560,6 | 685857,7 | 4563,9 | 666118,2 | 3387,6 | 1477,7 | 7010,3 | 9511,7 | 5476,7 |

(tonni) Tabel 18

| EJL kood | Jäätmete nimetus | Kogus aasta algul | Sissetulek | | Väljaminek | | | | | Kogus aasta lõpus |
|----------|------------------|-------------------|--------------------------|--------|-----------------|--------------|-----------------------|-----------------------|---------|-------------------|
| | | | Jäätmeteke (sh. kogutud) | Import | Taas-kasutamine | Kõrvaldamine | Ladestatud prügilasse | Antud teistele ja muu | Eksport | |

17 Ehitus- ja lammutuspraht (sealhulgas saastunud maa-aladelt eemaldatud pinnas)**17 01 Betoon, tellised, plaadid ja keraamikatooted**

| | | | | | | | | | | |
|-----------|----------------------------------------------------------------|-----------|-----------|--|-----------|--|----------|----------|--|-----------|
| 17 01 01 | Betoon | 21267,860 | 46686,320 | | 42104,980 | | 356,760 | 2387,940 | | 23104,500 |
| 17 01 02 | Tellised | 14149,120 | 28531,018 | | 18801,980 | | 5184,518 | 467,580 | | 18226,060 |
| 17 01 03 | Plaadid ja keraamikatooted | | 1863,292 | | | | 1856,192 | 7,100 | | |
| 17 01 06* | Ohtlike aineid sisaldavad betooni-, tellise-, plaadi- või kera | | 17,095 | | 17,095 | | | | | |
| 17 01 07 | Betooni-, tellise-, plaadi- või keraamikatootesevad, mida ei o | 8,000 | 7579,985 | | 1583,810 | | 711,700 | 5271,400 | | 21,075 |
| | Kokku: | 35424,980 | 84677,710 | | 62507,865 | | 8109,170 | 8134,020 | | 41351,635 |

17 02 Puit, klaas ja plast

| | | | | | | | | | | |
|-----------|--------------------------------------------------------------|-------|-----------|--|----------|--------|----------|----------|--|----------|
| 17 02 01 | Puit | 3,680 | 13186,543 | | 3167,090 | 52,000 | 6849,050 | 173,708 | | 2948,375 |
| 17 02 02 | Klaas | | 280,023 | | 157,000 | | 301,940 | -180,317 | | 1,400 |
| 17 02 03 | Plast | | 688,500 | | 4,860 | | | 683,640 | | |
| 17 02 04* | Ohtlike aineid sisaldav või nendega saastatud puit, klaas ja | | 148,500 | | 2,300 | | | 16,200 | | 130,000 |
| | Kokku: | 3,680 | 14303,566 | | 3331,250 | 52,000 | 7150,990 | 693,231 | | 3079,775 |

17 03 Bituumenitaolised segud ning kivisöe- või põlevkivitõrv ja tõrvasaadused

| | | | | | | | | | | |
|-----------|-----------------------------------------------------------|-----------|-----------|--|-----------|--|--------|----------|--|-----------|
| 17 03 02 | Bituumenitaolised segud, mida ei ole nimetatud koodinumbr | 16714,600 | 42548,640 | | 33674,000 | | 13,400 | 2779,260 | | 22796,580 |
| 17 03 03* | Kivisöe- või põlevkivitõrv ja -tõrvasaadused | | 5222,700 | | 5222,700 | | | | | |
| | Kokku: | 16714,600 | 47771,340 | | 38896,700 | | 13,400 | 2779,260 | | 22796,580 |

62 Eesti ettevõtete jäätmete koond jäätmeliikide tekkepõhise jaotuse järgi

(tonni) Tabel 18

| EJL kood | Jäätmete nimetus | Kogus aasta algul | Sissetulek | | Väljaminek | | | | | Kogus aasta lõpus |
|---------------------------------------------------------------------------------------------------|-------------------------------------------------------------|-------------------|------------------------|-----------|-----------------|--------------|-----------------------|-----------------------|------------|-------------------|
| | | | Jäätmete (sh. kogutud) | Import | Taas-kasutamine | Kõrvaldamine | Ladestatud prügilasse | Antud teistele ja muu | Eksport | |
| 17 04 Metallid (sealhulgas sulamid) | | | | | | | | | | |
| 17 04 01 | Vask, pronks, valgevask | 266,963 | 4553,168 | 257,569 | 10,000 | | | 877,767 | 3795,221 | 394,712 |
| 17 04 02 | Alumiinium | 406,307 | 7653,843 | 168,177 | | | | 1398,514 | 5988,000 | 841,813 |
| 17 04 03 | Plii | 22,483 | 217,522 | | | | | 49,103 | 161,035 | 29,867 |
| 17 04 04 | Tsink | 17,290 | 132,820 | 126,735 | | | | 5,126 | 264,614 | 7,105 |
| 17 04 05 | Raud ja teras | 24259,592 | 358132,444 | 21596,744 | 80283,256 | | | 37340,197 | 267005,320 | 19360,007 |
| 17 04 05 01 | Raudteerööpad | 803,540 | 5255,498 | 61,980 | | | | | 5406,262 | 714,756 |
| 17 04 06 | Tina | 4,969 | 30,174 | | | | | 25,941 | 7,137 | 2,065 |
| 17 04 07 | Metallisegud | 207,841 | 536,526 | 95,376 | 0,557 | | 61,096 | 424,351 | 194,639 | 159,100 |
| 17 04 09* | Ohtlike ainetega saastatud metallisegud | 0,010 | 0,055 | | | | | 0,043 | | 0,022 |
| 17 04 11 | Kaablid, mida ei ole nimetatud koodinumbri 17 04 10 | | 2,120 | | | | | | | 2,120 |
| | Kokku: | 25988,995 | 376514,170 | 22306,581 | 80293,813 | | 61,096 | 40121,042 | 282822,228 | 21511,567 |
| 17 05 Pinnas (sealhulgas saastunud maa-aladelt eemaldatud pinnas), kivid ja süvenduspinnas | | | | | | | | | | |
| 17 05 03* | Ohtlike aineid sisaldavad kivid ja pinnas | 3011,780 | 7711,968 | | 1751,070 | | | 164,047 | | 8808,631 |
| 17 05 04 | Kivid ja pinnas, mida ei ole nimetatud koodinumbri 17 05 | 35010,300 | 504309,656 | | 318280,750 | | 188913,206 | 3398,870 | | 28727,130 |
| 17 05 05* | Ohtlike aineid sisaldav süvenduspinnas | | 361,244 | | 357,645 | | | 0,509 | | 3,090 |
| 17 05 06 | Süvenduspinnas, mida ei ole nimetatud koodinumbri 17 0 | 12615,000 | 50418,040 | | 12180,000 | 34370,000 | 75,580 | 3802,460 | | 12605,000 |
| 17 05 08 | Teetammitäitematerjal, mida ei ole nimetatud koodinumbri | | 1013,600 | | 1013,600 | | | | | |
| | Kokku: | 50637,080 | 563814,508 | | 333583,065 | 34370,000 | 188988,786 | 7365,886 | | 50143,851 |
| 17 06 Isolatsioonimaterjalid ja asbesti sisaldavad ehitusmaterjalid | | | | | | | | | | |
| 17 06 01* | Asbesti sisaldavad isolatsioonimaterjalid | 2,660 | 566,408 | | | | 0,239 | 558,309 | | 10,520 |
| 17 06 04 | Isolatsioonimaterjalid, mida ei ole nimetatud koodinumbrite | | 1152,220 | | | | | 940,360 | 211,860 | |
| 17 06 05* | Asbesti sisaldavad ehitusmaterjalid | 2,580 | 243,966 | | | | | 243,702 | | 2,844 |
| | Kokku: | 5,240 | 1962,594 | | | | 0,239 | 1742,371 | 211,860 | 13,364 |
| 17 08 Kipsipõhised ehitusmaterjalid | | | | | | | | | | |
| 17 08 02 | Kipsipõhised ehitusmaterjalid, mida ei ole nimetatud koodin | | 4971,432 | | 3094,000 | | | 1872,340 | 5,092 | |
| | Kokku: | | 4971,432 | | 3094,000 | | | 1872,340 | 5,092 | |

(tonni) Tabel 18

| EJL kood | Jäätmete nimetus | Kogus aasta algul | Sissetulek | | Väljaminek | | | | | Kogus aasta lõpus |
|-----------|------------------------------------------------------------|-------------------|--------------------------|----------------|-----------------|----------------|-----------------------|-----------------------|-----------------|-------------------|
| | | | Jäätmeteke (sh. kogutud) | Import | Taas-kasutamine | Kõrvaldamine | Ladestatud prügilasse | Antud teistele ja muu | Eksport | |
| 17 09 | Muu ehitus- ja lammutuspraht | | | | | | | | | |
| 17 09 04 | Ehitus- ja lammutussegapraht, mida ei ole nimetatud koodin | 34263,200 | 167478,121 | | 115492,992 | 50,000 | 42425,359 | 13491,770 | | 30281,200 |
| | Kokku: | 34263,200 | 167478,121 | | 115492,992 | 50,000 | 42425,359 | 13491,770 | | 30281,200 |
| 17 | Kokku: | 163037,8 | 1261493,4 | 22306,6 | 637199,7 | 34472,2 | 250363,5 | 72802,2 | 282822,2 | 169178,0 |

18 Inimeste ja loomade tervishoiul või sellega seonduvatel uuringutel tekkinud jäätmed (välja arvatud köögi- ja sööklajajäätmed, mis ei ole tervishoiuga otseselt seotud)

18 01 Inimese sünnitushoodel ning haiguste diagnoosimisel, ravimisel või ärahoidmisel tekkinud jäätmed

| | | | | | | | | | | |
|-----------|----------------------------------------------------------------|--------|----------|--|---------|---------|---------|----------|--|--------|
| 18 01 01 | Teravad ja torkivad esemed (v. a koodinumbri 18 01 03 ni | 0,328 | 9,032 | | 0,001 | 0,048 | 4,087 | 4,721 | | 0,503 |
| 18 01 02 | Kehaosad ja elundid, veresäilituskotid ja konservveri (v. a ko | | 23,654 | | 3,000 | 2,639 | 9,175 | 8,840 | | |
| 18 01 03* | Jäätmed, mida peab nakkuse vältimiseks koguma ja kõrvalda | 0,385 | 2164,371 | | 125,345 | 13,020 | | 2025,328 | | 1,063 |
| 18 01 04 | Jäätmed, mida ei pea nakkuse vältimiseks koguma ega kõrva | | 923,982 | | 295,100 | 278,000 | 226,132 | 124,750 | | |
| 18 01 06* | Ohtlikest ainetest koosnevad või neid sisaldavad kemikaalid | 7,547 | 22,048 | | | | | 2,504 | | 27,091 |
| 18 01 07 | Kemikaalid, mida ei ole nimetatud koodinumbri 18 01 06 | | 1,600 | | | 1,600 | | | | |
| 18 01 09 | Ravimid, mida ei ole nimetatud koodinumbritega 18 01 08, | 6,900 | | | | 0,469 | | | | 6,431 |
| 18 01 98* | Sortimata ravimikogumid | 23,734 | 12,623 | | 4,340 | 12,201 | | 0,228 | | 19,588 |
| | Kokku: | 38,894 | 3157,310 | | 427,786 | 307,977 | 239,394 | 2166,371 | | 54,676 |

18 02 Loomahaiguste uurimisel, diagnoosimisel, ravimisel või ärahoidmisel tekkinud jäätmed

| | | | | | | | | | | |
|-----------|------------------------------------------------------------|-------|-------|--|--|-------|-------|-------|--|-------|
| 18 02 01 | Teravad ja torkivad esemed (v. a koodinumbri 18 02 02 ni | 0,040 | 1,376 | | | | 1,339 | | | 0,077 |
| 18 02 02* | Jäätmed, mida peab nakkuse vältimiseks koguma ja kõrvalda | | 0,001 | | | | | | | 0,001 |
| 18 02 03 | Jäätmed, mida ei pea nakkuse vältimiseks koguma ja kõrvald | 0,025 | 5,752 | | | | 5,777 | | | |
| 18 02 96* | Psühhotroopse ja narkootilise toimega ravimid | | 0,026 | | | 0,026 | | | | |
| 18 02 98* | Sortimata ravimikogumid | 0,604 | 0,559 | | | 0,862 | | 0,252 | | 0,049 |
| | Kokku: | 0,669 | 7,714 | | | 0,888 | 7,116 | 0,252 | | 0,127 |

18 Kokku: 39,6 3165,0 427,8 308,9 246,5 2166,6 54,8

63 Eesti ettevõtete jäätmete koond jäätmeliikide tekkepõhise jaotuse järgi

64 Eesti ettevõtete jäätmete koond jäätmeliikide tekkepõhise jaotuse järgi

(tonni) Tabel 18

| EJL kood | Jäätmete nimetus | Kogus aasta algul | Sissetulek | | Väljaminek | | | | | Kogus aasta lõpus |
|----------------------------------------------------------------------------------------------------------------------------------|----------------------------------------------------------------|-------------------|--------------------------|--------|-----------------|--------------|-----------------------|-----------------------|---------|-------------------|
| | | | Jäätmeteke (sh. kogutud) | Import | Taas-kasutamine | Kõrvaldamine | Ladestatud prügilasse | Antud teistele ja muu | Eksport | |
| 19 Jäätmekäitlusettevõtete, ettevõtteväliste reoveepuhastite ning joogi- ja tööstusvee käitlemisel tekkinud jäätmed | | | | | | | | | | |
| 19 01 Jäätmete põletamisel või pürolüüsil tekkinud jäätmed | | | | | | | | | | |
| 19 01 11* | Ohtlike aineid sisaldavad koldetuhk ja räbu | 6,350 | 0,080 | | | | | | | 6,430 |
| 19 01 12 | Koldetuhk ja räbu, mida ei ole nimetatud koodinumbriga 19 | 14,948 | 121,835 | | | 1,000 | 10,000 | 103,217 | | 22,566 |
| 19 01 13* | Ohtlike aineid sisaldav lendtuhk | 1,776 | 2,740 | | | | | | | 4,516 |
| | Kokku: | 23,074 | 124,655 | | | 1,000 | 10,000 | 103,217 | | 33,512 |
| 19 02 Jäätmete füüsikalise-keemilisel töötlemisel (nt kroomi- ja tsüaniidiärastusel, neutraliseerimisel) tekkinud jäätmed | | | | | | | | | | |
| 19 02 05* | Ohtlike aineid sisaldavate jäätmete füüsikalise-keemilisel töö | | 29,840 | | | | | | | 29,840 |
| 19 02 99 | Nimistus mujal nimetamata jäätmed | 14,874 | | | | | | | | 14,874 |
| | Kokku: | 14,874 | 29,840 | | | | | | | 44,714 |
| 19 03 Stabiliseeritud ja tahkestatud jäätmed | | | | | | | | | | |
| 19 03 04* | Osaliselt stabiliseeritud ohtlikena määratletud jäätmed | | 2251,075 | | 852,075 | 1399,000 | | | | |
| 19 03 05 | Stabiliseeritud jäätmed, mida ei ole nimetatud koodinumbriga | 320,000 | 27966,000 | | 17963,000 | | 4830,720 | 740,000 | | 4752,280 |
| | Kokku: | 320,000 | 30217,075 | | 18815,075 | 1399,000 | 4830,720 | 740,000 | | 4752,280 |
| 19 07 Prügilanõrgvesi | | | | | | | | | | |
| 19 07 03 | Prügilanõrgvesi, mida ei ole nimetatud koodinumbriga 19 07 | | 81,940 | | | | 81,940 | | | |
| | Kokku: | | 81,940 | | | | 81,940 | | | |

(tonni) Tabel 18

| EJL kood | Jäätmete nimetus | Kogus aasta algul | Sissetulek | | Väljaminek | | | | | Kogus aasta lõpus |
|-------------------------------------------------------|----------------------------------------------------------------|-------------------|--------------------------|----------|-----------------|--------------|-----------------------|-----------------------|-----------|-------------------|
| | | | Jäätmeteke (sh. kogutud) | Import | Taas-kasutamine | Kõrvaldamine | Ladestatud prügilasse | Antud teistele ja muu | Eksport | |
| 19 08 Nimistus mujal nimetamata reoveepuhastusjäätmed | | | | | | | | | | |
| 19 08 01 | Võrepraht | 0,200 | 158,557 | | | | 5,977 | 52,580 | | 100,200 |
| 19 08 02 | Liivapüünesete | 80,200 | 3184,450 | | 25,000 | | 2088,850 | 250,000 | | 900,800 |
| 19 08 05 | Olmereovee puhastusseted | 30321,000 | 59987,320 | | 42362,800 | 50,000 | | 2806,020 | | 45089,500 |
| 19 08 10* | Õli ja vee segu lahutamisel tekkinud rasva, õli ning vee segu, | | 66,319 | | 66,319 | | | | | |
| 19 08 12 | Tööstusvee biopuhastusseted, mida ei ole nimetatud koodin | 3950,000 | 245023,000 | | 241116,000 | | 777,000 | 520,000 | | 6560,000 |
| 19 08 13* | Muud ohtlike aineid sisaldavad tööstusreovee puhastussete | 12,000 | 64,745 | | | 47,600 | | | | 29,145 |
| 19 08 14 | Muud tööstusreovee puhastusseted, mida ei ole nimetatud k | | 1,500 | | 1,500 | | | | | |
| 19 08 99 | Nimistus mujal nimetamata jäätmed | 10,000 | 373,000 | | | | 207,000 | 176,000 | | |
| | Kokku: | 34373,400 | 308858,891 | | 283571,619 | 97,600 | 3078,827 | 3804,600 | | 52679,645 |
| 19 09 Joogi- ja tööstusvee käitlusjäätmed | | | | | | | | | | |
| 19 09 02 | Veeselitusseted | | 649,000 | | | | 649,040 | -0,040 | | |
| 19 09 03 | Veepehmendusseted | | 0,355 | | | 0,355 | | | | |
| 19 09 05 | Küllastunud või kasutatud ioonvahetusvaigud | | 18,900 | | 18,900 | | | | | |
| | Kokku: | | 668,255 | | 18,900 | 0,355 | 649,040 | -0,040 | | |
| 19 10 Metalli sisaldavate jäätmete purustamisjäätmed | | | | | | | | | | |
| 19 10 01 | Raua- ja terasejäätmed | | 72456,130 | | | | | | 71391,070 | 1065,060 |
| 19 10 02 | Värviliste metallide jäätmed | 7,874 | 535,553 | | | | | | 535,072 | 8,355 |
| 19 10 02 05 | Segametallijäätmed | 260,000 | | 5364,000 | | | | | 5224,000 | 400,000 |
| 19 10 04 | Kergfraktsioon ja tolm, mida ei ole nimetatud koodinumbrig | | 11464,580 | | | | 11464,580 | | | |
| | Kokku: | 267,874 | 84456,263 | 5364,000 | | | 11464,580 | | 77150,142 | 1473,415 |

66 Eesti ettevõtete jäätmete koond jäätmeliikide tekkepõhise jaotuse järgi

(tonni) Tabel 18

| EJL kood | Jäätmete nimetus | Kogus aasta algul | Sissetulek | | Väljaminek | | | | | Kogus aasta lõpus |
|-------------|----------------------------------------------------------------------------------------------------------------------------------------|-------------------|--------------------------|---------------|-----------------|---------------|-----------------------|-----------------------|----------------|-------------------|
| | | | Jäätmeteke (sh. kogutud) | Import | Taas-kasutamine | Kõrvaldamine | Ladestatud prügilasse | Antud teistele ja muu | Eksport | |
| 19 12 | Jäätmete mehaanilise töötlemise jäätmed, nt nimistus mujal nimetamata sortimis-, purustamis-, kokkupressimis- või granuleerimisjäätmed | | | | | | | | | |
| 19 12 01 | Paber ja kartong | | 3,550 | | | | | 3,550 | | |
| 19 12 02 | Mustmetall | 42,500 | 289,566 | 317,380 | 1,150 | | | 288,000 | 320,798 | 39,498 |
| 19 12 03 | Värviline metall | 5,347 | 13,753 | | | | | | 13,441 | 5,659 |
| 19 12 03 01 | Vask ja vasesulamid | | 0,154 | | | | | 0,154 | | |
| 19 12 03 02 | Alumiinium ja alumiiniumisulamid | | 0,953 | | | | | 0,541 | | 0,412 |
| 19 12 04 | Plast ja kummi | | 1972,198 | | 27,300 | | | 37,950 | 104,000 | 1802,948 |
| 19 12 05 | Klaas | | 55,700 | | | | | 55,700 | | |
| 19 12 07 | Puit, mida ei ole nimetatud koodinumbriga 19 12 06 | | 1016,900 | | 110,000 | | | 906,900 | | |
| 19 12 09 | Mineraaljäätmek (nt liiv, kivid) | | 3173,340 | | | | | 3173,340 | | |
| 19 12 11* | Muud ohtlike aineid sisaldavad jäätmete mehaanilise töötlemise | | 56,000 | | | | | | | 56,000 |
| 19 12 12 | Muud jäätmete mehaanilise töötlemise jäägid (sh materjalise | | 391,000 | | | | | 391,000 | | |
| | Kokku: | 47,847 | 6973,114 | 317,380 | 138,450 | | | 4857,135 | 438,239 | 1904,517 |
| 19 13 | Pinnase ja põhjavee tervendustöödel tekkinud jäätmed | | | | | | | | | |
| 19 13 02 | Pinnase tervendustöödel tekkinud tahked jäätmed, mida ei ol | | 34,000 | | | | | 34,000 | | |
| | Kokku: | | 34,000 | | | | | 34,000 | | |
| 19 | Kokku: | 35047,1 | 431444,0 | 5681,4 | 302544,0 | 1498,0 | 20115,1 | 9538,9 | 77588,4 | 60888,1 |

| EJL kood | Jäätmete nimetus | Kogus aasta algul | Sissetulek | | Väljaminek | | | | | Kogus aasta lõpus |
|-------------|-------------------------------------------------------------------------------------------------------------------------------------------|-------------------|------------------------|----------|----------------|--------------|-----------------------|-----------------------|-----------|-------------------|
| | | | Jäätmete (sh. kogutud) | Import | Taaskasutamine | Kõrvaldamine | Ladestatud prügilasse | Antud teistele ja muu | Eksport | |
| 20 | Olmejäätmed (kodumajapidamisjäätmed ja samalaadsed kaubandus-, tööstus- ja ametiasutusjäätmed), sealhulgas liigiti kogutud jäätmed | | | | | | | | | |
| 20 01 | Olmejäätmete hulgast väljanõpitud või liigiti kogutud jäätmed (v. a alajaotises 15 01 nimetatud jäätmed) | | | | | | | | | |
| 20 01 01 | Paber ja papp | 661,714 | 27732,603 | | 3039,571 | 3,147 | 463,250 | 6119,614 | 17958,198 | 810,537 |
| 20 01 02 | Klaas | 7202,042 | 15726,373 | 1599,200 | 11300,000 | | 131,300 | 4650,324 | 486,652 | 7959,339 |
| 20 01 08 | Bioloogilised jäätmekäitluse ja sööklajajäätmed | | 46,000 | | | | 46,000 | | | |
| 20 01 10 | Rõivad | 127,384 | 40,388 | | | | | 7,784 | | 159,988 |
| 20 01 11 | Tekstiil | | 1111,700 | | | | 234,900 | 0,800 | | 876,000 |
| 20 01 13* | Lahustid | 6,475 | 11,999 | | 0,030 | 0,020 | | 0,790 | | 17,634 |
| 20 01 14* | Happed | 3,166 | 6,341 | | 0,170 | 3,793 | | 1,245 | | 4,299 |
| 20 01 15* | Leelised | | 2,350 | | 0,010 | 0,768 | | 0,538 | | 1,034 |
| 20 01 17* | Fotokemikaalid | 1,665 | 10,830 | | 0,150 | 0,820 | | 8,897 | | 2,628 |
| 20 01 19* | Pestitsiidid | 24,245 | 380,547 | | | | | 30,376 | | 374,416 |
| 20 01 21* | Luminestsentslambid ja muud elavhõbedat sisaldavad jäätmed | 14,140 | 392,710 | | 6,480 | 49,013 | | 331,542 | | 19,816 |
| 20 01 23* | Klorofluorosüsinikke sisaldavad kasutuselt kõrvaldatud s | 0,495 | 0,004 | | | | | | | 0,499 |
| 20 01 25 | Toiduõli ja -rasv | 12,693 | 329,791 | | 27,978 | | 301,020 | 4,595 | | 8,891 |
| 20 01 26* | Õli ja rasv, mida ei ole nimetatud koodinumbriga 20 01 25 | 13,806 | 227,271 | | 105,457 | | | 122,069 | | 13,551 |
| 20 01 27* | Ohtlike ainete sisaldavad värvid, trükivärvid, liimid ja vaig | 28,925 | 179,993 | | 68,752 | 4,800 | | 50,933 | | 84,433 |
| 20 01 28 | Värvid, trükivärvid, liimid ja vaigud, mida ei ole nimetatud | 0,009 | 12,919 | | 0,800 | | | 12,000 | | 0,128 |
| 20 01 29* | Ohtlike ainete sisaldavad pesuained | | 5,882 | | 0,500 | | | 5,150 | | 0,232 |
| 20 01 33* | Koodinumbritega 16 06 01, 16 06 02 ja 16 06 03 nimetatud | 7,989 | 52,974 | | | 6,930 | | 39,974 | | 14,059 |
| 20 01 34 | Patareid ja akud, mida ei ole nimetatud koodinumbriga 20 0 | | 24,013 | | | | | 24,010 | | 0,003 |
| 20 01 35* | Ohtlike osi sisaldavad kasutuselt kõrvaldatud elektri- ja ele | | 1,610 | | | | | 0,115 | | 1,495 |
| 20 01 36 | Kasutuselt kõrvaldatud elektri- ja elektroonikaseadmed, mid | 3,700 | 106,823 | | 12,375 | 37,951 | 11,994 | 25,470 | | 22,733 |
| 20 01 37* | Ohtlike ainete sisaldav puit | 0,490 | 0,210 | | | | | | | 0,700 |
| 20 01 38 | Puit, mida ei ole nimetatud koodinumbriga 20 01 37 | | 1562,000 | | 122,000 | | | 1227,000 | | 213,000 |
| 20 01 39 | Plastid | 128,241 | 1362,228 | | 20,800 | | 276,440 | 668,176 | 387,665 | 137,388 |
| 20 01 40 | Metallid | 7,300 | 5908,227 | | 99,300 | | | 5753,877 | | 62,350 |
| 20 01 40 01 | Mustmetall | 19,400 | 2551,892 | 126,956 | 0,459 | | | 2466,956 | 128,320 | 102,513 |
| 20 01 40 02 | Vask ja vasesulamid | 0,007 | 290,343 | | | | | 288,486 | | 1,864 |
| 20 01 40 03 | Alumiinium ja alumiiniumsulamid | 0,020 | 292,922 | | | | | 290,779 | | 2,163 |

68 Eesti ettevõtete jäätmete koond jäätmeliikide tekkepõhise jaotuse järgi

(tonni) Tabel 18

| EJL kood | Jäätmete nimetus | Kogus aasta algul | Sissetulek | | Väljaminek | | | | | Kogus aasta lõpus |
|-------------|-------------------------------------------|-------------------|------------------------|----------|-----------------|--------------|-----------------------|-----------------------|-----------|-------------------|
| | | | Jäätmete (sh. kogutud) | Import | Taas-kasutamine | Kõrvaldamine | Ladestatud prügilasse | Antud teistele ja muu | Ekspord | |
| 20 01 40 04 | Plii ja pliiisulamid | | 4,800 | | | | | 4,800 | | |
| 20 01 40 05 | Muud värvilised metallid ja nende sulamid | | 1,000 | | | | | 1,000 | | |
| 20 01 40 06 | Segametallid | 18,900 | 21,722 | 42,080 | | | | 21,679 | | 61,023 |
| 20 01 98* | Sortimata ravimikogumid | 0,785 | 12,181 | | | 6,830 | | 1,157 | | 4,979 |
| 20 01 99 | Nimistus mujal nimetamata jäätmed | 0,156 | 10,209 | | | | | 10,356 | | 0,009 |
| | Kokku: | 8283,747 | 58420,855 | 1768,236 | 14804,832 | 114,072 | 1464,904 | 22170,492 | 18960,835 | 10957,704 |

20 02 Aia- ja haljastujäätmed (sealhulgas kalmistujäätmed)

| | | | | | | | | | | |
|----------|-------------------------|----------|-----------|--|----------|--|---------|----------|--|----------|
| 20 02 01 | Biolagundatavad jäätmed | 1206,500 | 6696,070 | | 4809,000 | | 820,700 | 519,370 | | 1753,500 |
| 20 02 02 | Pinnas ja kivid | 30,000 | 8430,700 | | 708,000 | | | 7692,700 | | 60,000 |
| | Kokku: | 1236,500 | 15126,770 | | 5517,000 | | 820,700 | 8212,070 | | 1813,500 |

20 03 Muud olmejäätmed

| | | | | | | | | | | |
|----------|-----------------------------------|----------|------------|--------|-----------|----------|------------|-----------|--|----------|
| 20 03 01 | Prügi (segaolmejäätmed) | 179,791 | 444891,543 | 11,300 | 61795,940 | 66,400 | 360177,213 | 23020,668 | | 22,413 |
| 20 03 02 | Turgudel tekkinud jäätmed | | 45,000 | | | | 45,000 | | | |
| 20 03 03 | Tänavapühkmed | 4908,000 | 6169,150 | | 119,530 | | 7997,970 | 827,150 | | 2132,500 |
| 20 03 04 | Septikusetted | 13,000 | 9879,500 | | 2664,700 | 4721,000 | | 2495,800 | | 11,000 |
| 20 03 06 | Kanaliseerimispuhastusjäätmed | | 1393,000 | | | 560,000 | | 833,000 | | |
| 20 03 07 | Suurjäätmed | | 864,730 | | | | 800,070 | 64,660 | | |
| 20 03 99 | Nimistus mujal nimetamata jäätmed | | 10,100 | | 4,500 | | | 5,600 | | |
| | Kokku: | 5100,791 | 463253,023 | 11,300 | 64584,670 | 5347,400 | 369020,253 | 27246,878 | | 2165,913 |

| | | | | | | | | | | |
|-----------|--------------------|------------------|-------------------|----------------|------------------|-----------------|-------------------|------------------|-----------------|------------------|
| 20 | Kokku: | 14621,0 | 536800,6 | 1779,5 | 84906,5 | 5461,5 | 371305,9 | 57629,4 | 18960,8 | 14937,1 |
| | KÕIK KOKKU: | 1817823,8 | 18396511,1 | 41841,9 | 4246581,4 | 699431,3 | 11950220,4 | 1128738,2 | 440359,0 | 1790846,5 |

(tonni) Tabel 19

| EJL kood | Jäätmete nimetus | Kogus aasta algul | Sissetulek | | Väljaminek | | | | | Kogus aasta lõpus |
|-----------|--------------------------------------------------------------------------------------------------------------------------------------------------------|-------------------|--------------------------|--------|-----------------|--------------|-----------------------|-----------------------|---------|-------------------|
| | | | Jäätmeteke (sh. kogutud) | Import | Taas-kasutamine | Kõrvaldamine | Ladestatud prügilasse | Antud teistele ja muu | Eksport | |
| 01 | MAAVARADE JA MAA-AINESE UURINGUTEL, KAEVANDAMISEL NING FÜÜSIKALISEL JA KEEMILISEL TÖÖTLEMISEL TEKKNUD JÄÄTMED | | | | | | | | | |
| 01 04 | Mittemaaksete maavarade füüsilise ja keemilise töötlemise jäätmed | | | | | | | | | |
| 01 04 07* | Mittemaaksete maavarade füüsilisel ja keemilisel töötlemisel | 0,700 | 0,100 | | | | | | | 0,800 |
| | Kokku: | 0,700 | 0,100 | | | | | | | 0,800 |
| 01 | Kokku: | 0,7 | 0,1 | | | | | | | 0,8 |
| 02 | PÕLLUMAJANDUSES, AIANDUSES, VESIVILJELUSES, METSANDUSES, JAHINDUSES JA KALAPÜÜGIL NING TOIDUAINETE VALMISTAMISEL JA TÖÖTLEMISEL TEKKNUD JÄÄTMED | | | | | | | | | |
| 02 01 | Põllumajanduses, aianduses, vesiviljeluses, metsanduses, jahinduses ja kalapüügil tekkinud jäätmed | | | | | | | | | |
| 02 01 08* | Ohtlike aineid sisaldavad põllumajanduskemikaalijäätmed | 20,131 | 186,590 | | 2,500 | | | | | 204,221 |
| | Kokku: | 20,131 | 186,590 | | 2,500 | | | | | 204,221 |
| 02 | Kokku: | 20,1 | 186,6 | | 2,5 | | | | | 204,2 |

70 Eesti ettevõtete ohtlike jäätmete koond jäätmeliikide tekkepõhise jaotuse järgi

(tonni) Tabel 19

| EJL kood | Jäätmete nimetus | Kogus aasta algul | Sissetulek | | Väljaminek | | | | | Kogus aasta lõpus |
|-----------|--------------------------------------------------------------------------------------------------------------|-------------------|--------------------------|--------|-----------------|--------------|-----------------------|-----------------------|---------|-------------------|
| | | | Jäätmeteke (sh. kogutud) | Import | Taas-kasutamine | Kõrvaldamine | Ladestatud prügilasse | Antud teistele ja muu | Eksport | |
| 03 | PUIDU TÖÖTLEMISEL, PLAATIDE JA MÖÖBLI NING TSELLULOOSI, PABERI JA KARTONGI TOOTMISEL TEKKINUD JÄÄTMED | | | | | | | | | |
| 03 01 | Puidu töötlemise ning plaatide ja mööbli tootmise jäätmed | | | | | | | | | |
| 03 01 04* | Ohtlike aineid sisaldav saepuru, laastud, pinnud, puit, laast- | | 0,650 | | 0,650 | | | | | |
| | Kokku: | | 0,650 | | 0,650 | | | | | |
| 03 02 | Puidukaitseainejätmed | | | | | | | | | |
| 03 02 04* | Anorgaanilised puidukaitseained | 0,090 | 0,035 | | | | | | | 0,125 |
| 03 02 98* | Puidukaitseaineid sisaldavad setted | 0,640 | 0,150 | | | | | | | 0,790 |
| | Kokku: | 0,730 | 0,185 | | | | | | | 0,915 |
| 03 | Kokku: | 0,7 | 0,8 | | 0,7 | | | | | 0,9 |

(tonni) Tabel 19

| EJL kood | Jäätmete nimetus | Kogus aasta algul | Sissetulek | | Väljaminek | | | | | Kogus aasta lõpus |
|-----------|-------------------------------------------------------------------------------------------------------------------------------------|-------------------|--------------------------|--------|-----------------|-----------------|-----------------------|-----------------------|---------|-------------------|
| | | | Jäätmeteke (sh. kogutud) | Import | Taas-kasutamine | Kõrvaldamine | Ladestatud prügilasse | Antud teistele ja muu | Eksport | |
| 05 | NAFTA JA ÕLI RAFINEERIMISEL NING FRAKTSIONEERIMISEL, MAAGAASI PUHASTAMISEL JA KIVISÖE NING PÕLEVKIVI UTMISEL TEKKNUD JÄÄTMED | | | | | | | | | |
| 05 01 | Nafta ja õli rafineerimise ning fraktsioneerimise jäätmed | | | | | | | | | |
| 05 01 03* | Mahutite põhjasetted | 32,660 | 83,484 | | 1,100 | 0,500 | | 11,000 | | 103,544 |
| 05 01 06* | Tehastes, seadmetes ja seadmete hooldamisel tekkinud jäätm | 72,681 | 496,210 | | 46,200 | 24,500 | | 204,415 | | 293,776 |
| 05 01 12* | Õli sisaldavad happed | | 6,040 | | | | | | | 6,040 |
| | Kokku: | 105,341 | 585,734 | | 47,300 | 25,000 | | 215,415 | | 403,360 |
| 05 06 | Kivisöe ja põlevkivi utmisjäätm | | | | | | | | | |
| 05 06 97* | Põlevkivi poolkoks | | 815713,870 | | 74613,360 | 599593,510 | 141507,000 | | | |
| 05 06 98* | Põlevkivi pigijäätm («fuussid») | 77723,340 | 19718,120 | | 20398,120 | | | | | 77043,340 |
| | Kokku: | 77723,340 | 835431,990 | | 95011,480 | 599593,510 | 141507,000 | | | 77043,340 |
| 05 07 | Maagaasi ning kivisöe ja põlevkivi uttegaasi puhastusjäätm | | | | | | | | | |
| 05 07 02* | Väävlit sisaldavad jäätm | 0,500 | 39,900 | | | | | 14,900 | | 25,500 |
| | Kokku: | 0,500 | 39,900 | | | | | 14,900 | | 25,500 |
| 05 | Kokku: | 77829,2 | 836057,6 | | 95058,8 | 599618,5 | 141507,0 | 230,3 | | 77472,2 |

71 Eesti ettevõtete ohtlike jäätmete koond jäätmeliikide tekkepõhise jaotuse järgi

| EJL kood | Jäätmete nimetus | Kogus aasta algul | Sissetulek | | Väljaminek | | | | | Kogus aasta lõpus |
|--------------------------------------------------------------------------------------------------------------------------------------|-------------------------------------------------|-------------------|------------------------|--------|-----------------|----------------------------|-----------------------|-----------------------|---------|-------------------|
| | | | Jäätmete (sh. kogutud) | Import | Taas-kasutamine | Kõrvaldamine (sh. kogutud) | Ladestatud prügilasse | Antud teistele ja muu | Ekspord | |
| 06 ANORGAANILISTES KEEMIAPROTSESSIDES TEKKINUD JÄÄTMED | | | | | | | | | | |
| 06 01 Hapete valmistamisel, kokkusegamisel, jaotamisel ja kasutamisel tekkinud jäätmed | | | | | | | | | | |
| 06 01 01* | Väävelhape ja väävlishape | 0,085 | 1,668 | | | | 0,340 | | | 1,413 |
| 06 01 02* | Vesinikkloriidhape (soolhape) | 0,020 | | | | | | | | 0,020 |
| 06 01 03* | Vesinikfluoriidhape | | 540,004 | | | 540,004 | | | | |
| 06 01 06* | Muud happed | 13,705 | 17,892 | | | | | | | 31,597 |
| | Kokku: | 13,810 | 559,564 | | | 540,004 | 0,340 | | | 33,030 |
| 06 02 Aluste valmistamisel, kokkusegamisel, jaotamisel ja kasutamisel tekkinud jäätmed | | | | | | | | | | |
| 06 02 04* | Naatriumhüdroksiid ja kaaliumhüdroksiid | | 0,536 | | | | | | | 0,536 |
| 06 02 05* | Muud alused | 0,003 | 10,882 | | | 0,551 | 0,745 | | | 9,589 |
| | Kokku: | 0,003 | 11,418 | | | 0,551 | 0,745 | | | 10,125 |
| 06 03 Soolade ja soolalahuste ning metallioksiidide valmistamisel, kokkusegamisel, jaotamisel ja kasutamisel tekkinud jäätmed | | | | | | | | | | |
| 06 03 11* | Tsüaniide sisaldavad tahked soolad ja lahused | | 0,482 | | | | 0,316 | | | 0,166 |
| 06 03 13* | Raskmetalle sisaldavad tahked soolad ja lahused | 6,514 | 14,453 | | 15,708 | | 2,165 | | | 3,094 |
| | Kokku: | 6,514 | 14,935 | | 15,708 | | 2,481 | | | 3,260 |
| 06 04 Metalle sisaldavad jäätmed, mida ei ole nimetatud alajaotises 06 03 | | | | | | | | | | |
| 06 04 03* | Arseni sisaldavad jäätmed | | 321,724 | | | | | | | 321,724 |
| 06 04 04* | Elavhõbedat sisaldavad jäätmed | 1,490 | 0,021 | | | 0,650 | | | 0,838 | 0,023 |
| 06 04 05* | Muid raskmetalle sisaldavad jäätmed | 0,173 | 1,206 | | | | 0,603 | | | 0,776 |
| | Kokku: | 1,663 | 322,951 | | | 0,650 | 0,603 | 0,838 | | 322,523 |
| 06 13 Muudes anorgaanilistes keemiaprotsessides tekkinud jäätmed | | | | | | | | | | |
| 06 13 02* | Kasutatud aktiivsüsi (välja arvatud 06 07 02) | 2,040 | | | | | | | 2,040 | |
| | Kokku: | 2,040 | | | | | | | 2,040 | |

(tonni) Tabel 19

| EJL kood | Jäätmete nimetus | Kogus aasta algul | Sissetulek | | Väljaminek | | | | | Kogus aasta lõpus |
|----------|------------------|-------------------|--------------------------|--------|-----------------|--------------|-----------------------|-----------------------|---------|-------------------|
| | | | Jäätmeteke (sh. kogutud) | Import | Taas-kasutamine | Kõrvaldamine | Ladestatud prügilasse | Antud teistele ja muu | Eksport | |
| 06 | Kokku: | 24,0 | 908,9 | | 15,7 | 541,2 | | 4,2 | 2,9 | 368,9 |

74 Eesti ettevõtete ohtlike jäätmete koond jäätmeliikide tekkepõhise jaotuse järgi

(tonni) Tabel 19

| EJL kood | Jäätmete nimetus | Kogus aasta algul | Sissetulek | | Väljaminek | | | | | Kogus aasta lõpus |
|----------|------------------|-------------------|------------------------|--------|-----------------|--------------|-----------------------|-----------------------|---------|-------------------|
| | | | Jäätmete (sh. kogutud) | Import | Taas-kasutamine | Kõrvaldamine | Ladestatud prügilasse | Antud teistele ja muu | Eksport | |

07 ORGAANILISTES KEEMIAPROTSESSIDES TEKKNUD JÄÄTMED

07 01 Orgaaniliste põhikemikaalide valmistamisel, kokkusegamisel, jaotamisel ja kasutamisel tekkinud jäätmed

| | | | | | | | | | | |
|-----------|-------------------------------------------------------------|----------|----------|--|--------|--------|--|--------|--|----------|
| 07 01 01* | Vesipõhised pesuvedelikud ja emalahused | | 9,240 | | | 9,240 | | | | |
| 07 01 03* | Halogeenitud orgaanilised lahustid, pesuvedelikud ja emalah | 1,180 | 0,250 | | | | | | | 1,430 |
| 07 01 04* | Muud orgaanilised lahustid, pesuvedelikud ja emalahused | 60,494 | 99,189 | | 29,385 | | | 27,240 | | 103,058 |
| 07 01 08* | Muud põhjasetted ja reaktsioonijäägid | 5348,705 | 1509,700 | | | | | | | 6858,405 |
| 07 01 10* | Muud filtrikoogid, kasutatud absorbendid | | 119,360 | | 47,780 | 14,060 | | 51,100 | | 6,420 |
| | Kokku: | 5410,379 | 1737,739 | | 77,165 | 23,300 | | 78,340 | | 6969,313 |

07 02 Plasti, sünteetilise kummi ja tehiskiu valmistamisel, kokkusegamisel, jaotamisel ja kasutamisel tekkinud jäätmed

| | | | | | | | | | | |
|-----------|-------------------------------------------------------|-------|-------|--|-------|--|--|-------|--|-------|
| 07 02 07* | Halogeene sisaldavad põhjasetted ja reaktsioonijäägid | 3,590 | | | | | | | | 3,590 |
| 07 02 10* | Muud filtrikoogid, kasutatud absorbendid | | 0,600 | | 0,600 | | | | | |
| 07 02 14* | Ohtlike aineid sisaldavad lisandijäätmed | 0,725 | 0,890 | | 0,441 | | | 0,441 | | 0,733 |
| | Kokku: | 4,315 | 1,490 | | 1,041 | | | 0,441 | | 4,323 |

07 04 Orgaaniliste taimekaitsevahendite (välja arvatud koodinumbritega 02 02 08 ja 02 01 09 nimetatud jäätmed), puidukaitseainete (välja arvatud alajaotises 03 02 nimetatud jäätmed) ning muude biotsiidide valmistamisel, kokkusegamisel, jaotamisel ja kasutamise

| | | | | | | | | | | |
|-----------|------------------------------------------|--|--------|--|--|--|--|--|--|--------|
| 07 04 13* | Ohtlike aineid sisaldavad tahked jäätmed | | 11,738 | | | | | | | 11,738 |
| | Kokku: | | 11,738 | | | | | | | 11,738 |

07 06 Rasvade, määrete, seepide, puhastus-, desinfitseerimis- ja kosmeetikavahendite valmistamisel, kokkusegamisel, jaotamisel ning kasutamisel tekkinud jäätmed

| | | | | | | | | | | |
|-----------|-------------------------------------------------------------|-------|--|--|--|--|--|--|--|-------|
| 07 06 03* | Halogeenitud orgaanilised lahustid, pesuvedelikud ja emalah | 0,965 | | | | | | | | 0,965 |
| | Kokku: | 0,965 | | | | | | | | 0,965 |

07 07 Peenkemikaalide ja nimistus mujal nimetamata keemiatoodete valmistamisel, kokkusegamisel, jaotamisel ja kasutamisel tekkinud jäätmed

| | | | | | | | | | | |
|-----------|-------------------------------------------------------------|-------|-------|--|--|-------|--|--|--|-------|
| 07 07 03* | Halogeenitud orgaanilised lahustid, pesuvedelikud ja emalah | 0,435 | | | | | | | | 0,435 |
| 07 07 08* | Muud põhjasetted ja reaktsioonijäägid | 8,180 | 3,000 | | | 8,180 | | | | 3,000 |
| | Kokku: | 8,615 | 3,000 | | | 8,180 | | | | 3,435 |

(tonni) Tabel 19

| EJL kood | Jäätmete nimetus | Kogus aasta algul | Sissetulek | | Väljaminek | | | | | Kogus aasta lõpus |
|-----------|------------------------------------------------------------------------------------------------------------------------------------------------------------------------------|-------------------|--------------------------|--------|-----------------|--------------|-----------------------|-----------------------|---------|-------------------|
| | | | Jäätmeteke (sh. kogutud) | Import | Taas-kasutamine | Kõrvaldamine | Ladestatud prügilasse | Antud teistele ja muu | Eksport | |
| 07 | Kokku: | 5424,3 | 1754,0 | | 78,2 | 31,5 | | 78,8 | | 6989,8 |
| 08 | PINNAKATETE (VÄRVIDE, LAKKIDE JA KLAASJATE EMAILIDE), LIIMIDE, HERMEETIKUTE JA TRÜKIVÄRVIDE VALMISTAMISEL, KOKKUSEGAMISEL, JAOTAMISEL JA KASUTAMISEL TEKKINUD JÄÄTMED | | | | | | | | | |
| 08 01 | Värvide ja lakkide valmistamisel, kokkusegamisel, jaotamisel ja kasutamisel ning ärastamisel tekkinud jäätmed | | | | | | | | | |
| 08 01 11* | Orgaanilisi lahusteid või muid ohtlikke aineid sisaldavad vär | 112,281 | 909,311 | | 291,823 | | | 354,206 | | 375,563 |
| 08 01 13* | Orgaanilisi lahusteid või muid ohtlikke aineid sisaldavad vär | 0,050 | 0,050 | | | | | | | 0,100 |
| 08 01 15* | Värve või lakke sisaldavad vesisetted, mis sisaldavad orgaan | | 3,200 | | | | | | | 3,200 |
| 08 01 19* | Värve või lakke sisaldavad vesisuspensioonid, mis sisaldava | | 1,892 | | | 1,892 | | | | |
| | Kokku: | 112,331 | 914,453 | | 291,823 | 1,892 | | 354,206 | | 378,863 |
| 08 03 | Trükivärvide valmistamisel, kokkusegamisel, jaotamisel ja kasutamisel tekkinud jäätmed | | | | | | | | | |
| 08 03 12* | Ohtlikke aineid sisaldavad trükivärvijäätmed | 4,432 | 37,013 | | | | | | | 41,445 |
| | Kokku: | 4,432 | 37,013 | | | | | | | 41,445 |
| 08 04 | Liimide ja hermeetikute (sealhulgas veekindlust tõstvate ainete) valmistamisel, kokkusegamisel, jaotamisel ja kasutamisel tekkinud jäätmed | | | | | | | | | |
| 08 04 09* | Orgaanilisi lahusteid või muid ohtlikke aineid sisaldavad lii | | 10,820 | | 2,840 | | | 7,200 | | 0,780 |
| 08 04 15* | Liime või hermeetikuid sisaldavad vesipõhised vedeljäätmed | | 75,000 | | | 75,000 | | | | |
| | Kokku: | | 85,820 | | 2,840 | 75,000 | | 7,200 | | 0,780 |
| 08 | Kokku: | 116,8 | 1037,3 | | 294,7 | 76,9 | | 361,4 | | 421,1 |

75 Eesti ettevõtete ohtlike jäätmete koond jäätmeliikide tekkepõhise jaotuse järgi

76 Eesti ettevõtete ohtlike jäätmete koond jäätmeliikide tekkepõhise jaotuse järgi

(tonni) Tabel 19

| EJL kood | Jäätmete nimetus | Kogus aasta algul | Sissetulek | | Väljaminek | | | | | Kogus aasta lõpus |
|-------------------------------------------------------------------------------------------------------------|--------------------------------------------------------------|-------------------|--------------------------|--------|-----------------|--------------|-----------------------|-----------------------|----------------|-------------------|
| | | | Jäätmeteke (sh. kogutud) | Import | Taas-kasutamine | Kõrvaldamine | Ladestatud prügilasse | Antud teistele ja muu | Eksport | |
| 09 FOTOGRAAFIAJÄÄTMED | | | | | | | | | | |
| 09 01 Fotograafiajäätmed | | | | | | | | | | |
| 09 01 01* | Vesialusilmuti- ja -aktivaatorilahused | 2,273 | 48,279 | | | 15,000 | | 0,600 | | 34,952 |
| 09 01 03* | Lahustitel põhinevate ilmutite lahused | | 0,632 | | | | | 0,632 | | |
| 09 01 04* | Kinnistilahused | 7,984 | 166,749 | | 55,770 | | | 7,308 | 99,855 | 11,800 |
| 09 01 06* | Fotograafiajäätmete kohttöötlemisel tekkinud, hõbedat sisald | 0,092 | 0,042 | | | | | | | 0,134 |
| | Kokku: | 10,349 | 215,702 | | 55,770 | 15,000 | | 8,540 | 99,855 | 46,886 |
| 09 | Kokku: | 10,3 | 215,7 | | 55,8 | 15,0 | | 8,5 | 99,9 | 46,9 |
| 10 Termilistes protsessides tekkinud jäätmed | | | | | | | | | | |
| 10 01 Jõujaamades ja muudes põletusseadmetes tekkinud jäätmed (välja arvatud jaotises 19 nimetatud jäätmed) | | | | | | | | | | |
| 10 01 97* | Põlevkivikoldetuhk | 1112329,000 | 2654045,603 | | 93120,602 | 312,071 | 2560612,930 | | | 1112329,000 |
| 10 01 98* | Põlevkivilendetuhk | 3705,920 | 3679572,000 | | 82175,000 | | 3534234,000 | 45619,000 | 17017,000 | 4232,920 |
| | Kokku: | 1116034,920 | 6333617,603 | | 175295,602 | 312,071 | 6094846,930 | 45619,000 | 17017,000 | 1116561,920 |
| 10 04 Plii termometallurgiaprotsessides tekkinud jäätmed | | | | | | | | | | |
| 10 04 01* | Primaar- ja sekundaarsulatusräbu | | 25,000 | | | | | | | 25,000 |
| | Kokku: | | 25,000 | | | | | | | 25,000 |
| 10 13 Tsemendi, lubja, krohvisegu ning nendest toodete valmistamisel tekkinud jäätmed | | | | | | | | | | |
| 10 13 12* | Ohtlike aineid sisaldavad või aluselised tahked gaasipuhast | | 80793,240 | | 1855,000 | | 29579,860 | 47090,780 | 2267,600 | |
| | Kokku: | | 80793,240 | | 1855,000 | | 29579,860 | 47090,780 | 2267,600 | |
| 10 | Kokku: | 1116034,9 | 6414435,8 | | 177150,6 | 312,1 | 6124426,8 | 92709,8 | 19284,6 | 1116586,9 |

(tonni) Tabel 19

| EJL kood | Jäätmete nimetus | Kogus aasta algul | Sissetulek | | Väljaminek | | | | | Kogus aasta lõpus |
|-----------|--------------------------------------------------------------------------------------------------------------------------------------------------------------------------------------------------|-------------------|--------------------------|--------|-----------------|--------------|-----------------------|-----------------------|---------|-------------------|
| | | | Jäätmeteke (sh. kogutud) | Import | Taas-kasutamine | Kõrvaldamine | Ladestatud prügilasse | Antud teistele ja muu | Eksport | |
| 11 | Metallide ja muude materjalide pinnatöötlusel ja pindamisel ning värviliste metallide hüdro metallurgiaprotsessides tekkinud jäätmed | | | | | | | | | |
| 11 01 | Metallide ja muude materjalide pinnatöötlusel ja pindamisel (nt galvaanimisel, tsinkimisel, peitsimisel, söövitamisel, fosfaatimisel, leeliselisel rasvaärastusel, anoodimisel) tekkinud jäätmed | | | | | | | | | |
| 11 01 05* | Peitsimishapped | 1,078 | 4,757 | | | | | | | 5,835 |
| 11 01 06* | Nimistus mujal nimetamata happed | 230,982 | 134,421 | | | | | | | 365,403 |
| 11 01 15* | Ohtlikke aineid sisaldavad membraanpuhastus- või ioonvahe | 21,910 | 1,435 | | | | | | | 23,345 |
| 11 01 98* | Muud ohtlikke aineid sisaldavad jäätmed | 64,258 | 77,736 | | 4,500 | | | 19,544 | | 117,950 |
| | Kokku: | 318,228 | 218,349 | | 4,500 | | | 19,544 | | 512,533 |
| 11 02 | Värviliste metallide hüdro metallurgiaprotsessides tekkinud jäätmed | | | | | | | | | |
| 11 02 07* | Muud ohtlikke aineid sisaldavad jäätmed | | 547,842 | | | | 547,842 | | | |
| | Kokku: | | 547,842 | | | | 547,842 | | | |
| 11 03 | Karastamisel tekkinud setted ja tahked jäätmed | | | | | | | | | |
| 11 03 01* | Tsüaniide sisaldavad jäätmed | 1,240 | | | | | | | | 1,240 |
| | Kokku: | 1,240 | | | | | | | | 1,240 |
| 11 05 | Kuumgalvaanimisjäätmed | | | | | | | | | |
| 11 05 03* | Tahked gaasipuhastusjäätmed | | 0,006 | | | | | | | 0,006 |
| | Kokku: | | 0,006 | | | | | | | 0,006 |
| 11 | Kokku: | 319,5 | 766,2 | | 4,5 | | 547,8 | 19,5 | | 513,8 |

78 Eesti ettevõtete ohtlike jäätmete koond jäätmeliikide tekkepõhise jaotuse järgi

(tonni) Tabel 19

| EJL kood | Jäätmete nimetus | Kogus aasta algul | Sissetulek | | Väljaminek | | | | | Kogus aasta lõpus |
|----------|------------------|-------------------|------------------------|--------|-----------------|--------------|-----------------------|-----------------------|---------|-------------------|
| | | | Jäätmete (sh. kogutud) | Import | Taas-kasutamine | Kõrvaldamine | Ladestatud prügilasse | Antud teistele ja muu | Ekspord | |

12 Metallide ja plastide mehaanilisel vormimisel ning füüsilisel ja mehaanilisel pinnatöötlemisel tekkinud jäätmed

12 01 Metallide ja plastide mehaanilisel vormimisel ning füüsilisel ja mehaanilisel pinnatöötlemisel tekkinud jäätmed

| | | | | | | | | | | |
|-----------|---------------------------------------------------------------|--------|-------|--|-------|-------|--|-------|--|--------|
| 12 01 07* | Halogeenivabad mineraalõlipõhised masinaõlijäätmed (v.a e | | 1,250 | | | | | 1,200 | | 0,050 |
| 12 01 09* | Halogeenivabad metallitöötlemiseemulsiooni- ja -lahusejäätmed | 15,625 | 1,700 | | | | | | | 17,325 |
| 12 01 14* | Ohtlike aineid sisaldavad metallitöötlussetted | | 0,250 | | | | | | | 0,250 |
| 12 01 18* | Õli sisaldavad metallisetted (lihvimis-, hoonimis- ja sovelda | | 0,896 | | 0,896 | | | | | |
| 12 01 20* | Ohtlike aineid sisaldavad lihvikääd ja -materjalid | | 0,260 | | | 0,260 | | | | |
| | Kokku: | 15,625 | 4,356 | | 0,896 | 0,260 | | 1,200 | | 17,625 |

12 03 Rasva vesi- ja aurärastamisel tekkinud jäätmed (välja arvatud jaotises 11 nimetatud jäätmed)

| | | | | | | | | | | |
|-----------|---------------------------|--|--------|--|--|--------|--|--|--|--|
| 12 03 01* | Vesipõhised pesuvedelikud | | 12,355 | | | 12,355 | | | | |
| | Kokku: | | 12,355 | | | 12,355 | | | | |

| | | | | | | | | | | |
|-----------|---------------|-------------|-------------|--|------------|-------------|--|------------|--|-------------|
| 12 | Kokku: | 15,6 | 16,7 | | 0,9 | 12,6 | | 1,2 | | 17,6 |
|-----------|---------------|-------------|-------------|--|------------|-------------|--|------------|--|-------------|

(tonni) Tabel 19

| EJL kood | Jäätmete nimetus | Kogus aasta algul | Sissetulek | | Väljaminek | | | | | Kogus aasta lõpus |
|----------|------------------|-------------------|------------------------|--------|----------------|--------------|-----------------------|-----------------------|---------|-------------------|
| | | | Jäätmete (sh. kogutud) | Import | Taaskasutamine | Kõrvaldamine | Ladestatud prügilasse | Antud teistele ja muu | Eksport | |

13 Õli- ja vedelkütusejätmed (välja arvatud toiduõlid ning jaotistes 05, 12 ja 19 nimetatud jätmed)**13 01 Hüdraulikaõlijätmed**

| | | | | | | | | | | |
|-----------|----------------------------------------------|--------|---------|--|---------|-------|--|--------|--|--------|
| 13 01 01* | PCB-sid sisaldavad hüdraulikaõlid | | 2,200 | | | | | 2,200 | | |
| 13 01 05* | Kloorimata emulsioonid | 2,100 | 11,200 | | 1,200 | | | 10,000 | | 2,100 |
| 13 01 09* | Mineraalõlipõhised klooritud hüdraulikaõlid | | 0,280 | | 0,180 | | | | | 0,100 |
| 13 01 10* | Mineraalõlipõhised kloorimata hüdraulikaõlid | | 12,300 | | 12,300 | | | | | |
| 13 01 11* | Süntetilised hüdraulikaõlid | 0,150 | -0,150 | | | | | | | |
| 13 01 13* | Muud hüdraulikaõlid | 17,601 | 154,270 | | 99,759 | 1,470 | | 15,886 | | 54,756 |
| | Kokku: | 19,851 | 180,100 | | 113,439 | 1,470 | | 28,086 | | 56,956 |

13 02 Mootori-, käigukasti- ja määrdeõlid

| | | | | | | | | | | |
|-----------|-------------------------------------------------------------------|---------|----------|--|----------|--------|--|---------|--|---------|
| 13 02 04* | Mineraalõlipõhised klooritud mootori-, käigukasti- ja määrdeõlid | 2,820 | 2,320 | | | 1,138 | | 1,500 | | 2,502 |
| 13 02 05* | Mineraalõlipõhised kloorimata mootori-, käigukasti- ja määrdeõlid | 31,405 | 64,143 | | 26,317 | 21,780 | | 12,865 | | 34,586 |
| 13 02 06* | Süntetilised mootori-, käigukasti- ja määrdeõlid | 27,977 | 220,781 | | 108,446 | 49,480 | | 48,144 | | 42,688 |
| 13 02 08* | Muud mootori-, käigukasti- ja määrdeõlid | 117,121 | 1982,470 | | 1098,914 | 21,764 | | 751,529 | | 227,384 |
| | Kokku: | 179,323 | 2269,714 | | 1233,677 | 94,162 | | 814,038 | | 307,160 |

13 03 Isolatsiooni- ja soojusvahetusvanaõlid

| | | | | | | | | | | |
|-----------|----------------------------------------------------------------------|-------|--------|--|--------|--|--|--------|--|-------|
| 13 03 07* | Mineraalõlipõhised kloorimata isolatsiooni- ja soojusvahetusvanaõlid | | 47,170 | | 36,400 | | | 10,770 | | |
| 13 03 10* | Muud isolatsiooni- ja soojusvahetusvanaõlid | 0,990 | 4,650 | | 2,550 | | | 2,100 | | 0,990 |
| | Kokku: | 0,990 | 51,820 | | 38,950 | | | 12,870 | | 0,990 |

13 04 Pilsivesi

| | | | | | | | | | | |
|-----------|--------------------------------------------|---------|-----------|--|-----------|-----------|--|---------|--|---------|
| 13 04 02* | Sadamates laevadelt vastu võetud pilsivesi | 416,000 | 22210,165 | | 8224,245 | 13633,950 | | 430,870 | | 337,100 |
| 13 04 03* | Muude veesõidukite pilsivesi | 510,000 | 17830,215 | | 2032,380 | 15668,435 | | 114,000 | | 525,400 |
| | Kokku: | 926,000 | 40040,380 | | 10256,625 | 29302,385 | | 544,870 | | 862,500 |

80 Eesti ettevõtete ohtlike jäätmete koond jäätmeliikide tekkepõhise jaotuse järgi

(tonni) Tabel 19

| EJL kood | Jäätmete nimetus | Kogus aasta algul | Sissetulek | | Väljaminek | | | | | Kogus aasta lõpus |
|-----------|---------------------------------------------------------------------------------------------------------------------------------------------|-------------------|------------------------|--------|----------------|----------------------------|-----------------------|-----------------------|---------|-------------------|
| | | | Jäätmete (sh. kogutud) | Import | Taaskasutamine | Kõrvaldamine (sh. kogutud) | Ladestatud prügilasse | Antud teistele ja muu | Eksport | |
| 13 05 | Õlipüünisejäätmad | | | | | | | | | |
| 13 05 02* | Õlipüüniseseadmed | 27,850 | 245,200 | | 161,010 | | | 87,460 | | 24,580 |
| 13 05 03* | Õlikogurisetted | 2,500 | 7,500 | | 10,000 | | | | | |
| 13 05 06* | Õlipüünistes lahutatud õli | 0,200 | 2812,850 | | 3,500 | 2549,350 | | 260,000 | | 0,200 |
| 13 05 07* | Õlipüünistes lahutatud õline vesi | | 165,274 | | | 146,000 | | 9,000 | | 10,274 |
| 13 05 08* | Segajäätmad liiva- ja õlipüünistest | 0,010 | 60,210 | | 0,200 | 60,000 | | | | 0,020 |
| | Kokku: | 30,560 | 3291,034 | | 174,710 | 2755,350 | | 356,460 | | 35,074 |
| 13 07 | Vedelkütusejäätmad | | | | | | | | | |
| 13 07 01* | Kütteõli ja diislikütus | 293,750 | 5487,930 | | 5165,500 | 346,200 | | 36,000 | | 233,980 |
| 13 07 02* | Bensiin | | 0,500 | | | 0,500 | | | | |
| 13 07 03* | Muud kütused (sh kütusesegud) | 5,050 | 1582,300 | | 50,000 | 1270,200 | | 264,000 | | 3,150 |
| | Kokku: | 298,800 | 7070,730 | | 5215,500 | 1616,900 | | 300,000 | | 237,130 |
| 13 08 | Nimistus mujal nimetamata õlijäätmad | | | | | | | | | |
| 13 08 02* | Muud emulsioonid | 22,340 | 325,182 | | 30,000 | 235,000 | | 1,735 | | 80,787 |
| 13 08 99* | Nimistus mujal nimetamata jäätmad | 702,350 | 12285,638 | | 113,300 | 12069,000 | | 749,388 | | 56,300 |
| | Kokku: | 724,690 | 12610,820 | | 143,300 | 12304,000 | | 751,123 | | 137,087 |
| 13 | Kokku: | 2180,2 | 65514,6 | | 17176,2 | 46074,3 | | 2807,4 | | 1636,9 |
| 14 | Orgaaniliste lahustite, külmutusagensi- ja vahu- või aerosoolikandegaasijäätmad (välja arvatud jaotistes 07 ja 08 nimetatud jäätmad) | | | | | | | | | |
| 14 06 | Orgaaniliste lahustite, külmutusagensi- ja vahu- või aerosoolikandegaasijäätmad | | | | | | | | | |
| 14 06 02* | Muud halogeenitud lahustid ja lahustisegud | 35,575 | 7,119 | | 30,220 | | | 0,120 | | 12,354 |
| 14 06 03* | Muud lahustid ja lahustisegud | 18,299 | 75,851 | | 43,880 | | | 48,600 | | 1,670 |
| 14 06 05* | Muid lahusteid sisaldavad settid või tahked jäätmad | | 5,000 | | | | | | | 5,000 |
| | Kokku: | 53,874 | 87,970 | | 74,100 | | | 48,720 | | 19,024 |
| 14 | Kokku: | 53,9 | 88,0 | | 74,1 | | | 48,7 | | 19,0 |

(tonni) Tabel 19

| EJL kood | Jäätmete nimetus | Kogus aasta algul | Sissetulek | | Väljaminek | | | | | Kogus aasta lõpus |
|-----------|-----------------------------------------------------------------------------------------------------------------|-------------------|--------------------------|--------|-----------------|--------------|-----------------------|-----------------------|---------|-------------------|
| | | | Jäätmeteke (sh. kogutud) | Import | Taas-kasutamine | Kõrvaldamine | Ladestatud prügilasse | Antud teistele ja muu | Eksport | |
| 15 | Pakendijäätmed nimistus mujal nimetamata absorbendid, puhastuskaltsud, filtermaterjalid ja kaitseriietus | | | | | | | | | |
| 15 01 | Pakendid (sealhulgas lahus kogutud olmepakendijäätmed) | | | | | | | | | |
| 15 01 10* | Ohtlike aineid sisaldavad või nendega saastunud pakendid | 3,979 | 295,481 | | 125,813 | 48,743 | | 84,967 | | 39,937 |
| | Kokku: | 3,979 | 295,481 | | 125,813 | 48,743 | | 84,967 | | 39,937 |
| 15 02 | Absorbendid, filtermaterjalid, puhastuskaltsud ja kaitseriietus | | | | | | | | | |
| 15 02 02* | Ohtlike ainetega saastunud absorbendid, puhastuskaltsud, fil | 49,706 | 474,338 | | 28,450 | 84,660 | | 133,596 | | 277,338 |
| | Kokku: | 49,706 | 474,338 | | 28,450 | 84,660 | | 133,596 | | 277,338 |
| 15 | Kokku: | 53,7 | 769,8 | | 154,3 | 133,4 | | 218,6 | | 317,3 |

82 Eesti ettevõtete ohtlike jäätmete koond jäätmeliikide tekkepõhise jaotuse järgi

(tonni) Tabel 19

| EJL kood | Jäätmete nimetus | Kogus aasta algul | Sissetulek | | Väljaminek | | | | | Kogus aasta lõpus |
|----------|------------------|-------------------|--------------------------|--------|-----------------|--------------|-----------------------|-----------------------|---------|-------------------|
| | | | Jäätmeteke (sh. kogutud) | Import | Taas-kasutamine | Kõrvaldamine | Ladestatud prügilasse | Antud teistele ja muu | Eksport | |

16 Nimistus mujal nimetamata jäätmed**16 01 Romusõidukid mitmesugustest liiklusvaldkondadest (sealhulgas liikurmasinad) ning romusõidukite lammutamisel ja sõidukihooldusel tekkinud jäätmed**

| | | | | | | | | | | |
|-----------|---------------------------------------|--------|---------|--|--------|--------|--|--------|--|--------|
| 16 01 04* | Romusõidukid | 6,000 | 36,150 | | 0,500 | 24,650 | | 13,000 | | 4,000 |
| 16 01 07* | Õlifiltrid | 6,289 | 107,679 | | 86,220 | 0,126 | | 7,608 | | 20,014 |
| 16 01 08* | Elavhõbedat sisaldavad osad | 0,005 | 0,012 | | | | | | | 0,017 |
| 16 01 13* | Pidurivedelikud | | 3,500 | | 3,500 | | | | | |
| 16 01 14* | Ohtlike aineid sisaldavad antifriisid | | 0,760 | | 0,230 | | | 0,230 | | 0,300 |
| | Kokku: | 12,294 | 148,101 | | 90,450 | 24,776 | | 20,838 | | 24,331 |

16 02 Elektri- ja elektroonikaseadmete ning muude seadmete ja aparatuuride jäätmed

| | | | | | | | | | | |
|-----------|-------------------------------------------------------------|--------|--------|--|-------|-------|--|-------|--------|--------|
| 16 02 09* | Trafod ja kondensaatorid | 45,565 | 31,150 | | | | | | 37,740 | 38,975 |
| 16 02 10* | PCB-sid sisaldavad või nendega saastatud kasutuselt kõrvald | | 2,003 | | | | | | | 2,003 |
| 16 02 13* | Ohtlike osi sisaldavad kasutuselt kõrvaldatud seadmed, mid | 0,200 | 15,125 | | 4,520 | 7,448 | | 0,865 | | 2,492 |
| 16 02 15* | Kasutuselt kõrvaldatud seadmetelt eemaldatud ohtlikud osad | | 2,443 | | | | | | | 2,443 |
| 16 02 97* | Muud kasutuselt kõrvaldatud ohtlike osi sisaldavad seadme | 0,257 | 10,766 | | 3,100 | 1,427 | | 6,158 | | 0,338 |
| | Kokku: | 46,022 | 61,487 | | 7,620 | 8,875 | | 7,023 | 37,740 | 46,251 |

16 03 Praaktootepartiid ja kasutamata tooted

| | | | | | | | | | | |
|-----------|--------------------------------------------------|--------|--------|--|--------|--|--|--------|--|-------|
| 16 03 03* | Ohtlike aineid sisaldavad anorgaanilised jäätmed | 3,199 | 0,216 | | | | | | | 3,415 |
| 16 03 05* | Ohtlike aineid sisaldavad orgaanilised jäätmed | 12,812 | 19,243 | | 12,812 | | | 13,972 | | 5,271 |
| | Kokku: | 16,011 | 19,459 | | 12,812 | | | 13,972 | | 8,686 |

16 04 Lõhkeainejäätmed

| | | | | | | | | | | |
|-----------|-----------------------------|--|-------|--|--|--|--|-------|--|--|
| 16 04 02* | Pürotehnikamaterjalijäätmed | | 0,037 | | | | | 0,037 | | |
| | Kokku: | | 0,037 | | | | | 0,037 | | |

(tonni) Tabel 19

| EJL kood | Jäätmete nimetus | Kogus aasta algul | Sissetulek | | Väljaminek | | | | | Kogus aasta lõpus |
|--------------------------------------------------------------------------------------------------------------|---------------------------------------------------------------|-------------------|--------------------------|--------------|-----------------|---------------|-----------------------|-----------------------|---------------|-------------------|
| | | | Jäätmeteke (sh. kogutud) | Import | Taas-kasutamine | Kõrvaldamine | Ladestatud prügilasse | Antud teistele ja muu | Eksport | |
| 16 05 Survemahutis gaasid ja kasutuselt kõrvaldatud kemikaalid | | | | | | | | | | |
| 16 05 04* | Ohtlike aineid sisaldavad gaasid (sh haloonid) survemahuti | 0,300 | 1,825 | | | | | | | 2,125 |
| 16 05 06* | Ohtlikest ainetest koosnevad või neid sisaldavad laborikemik | 0,180 | 18,936 | | 3,250 | 8,310 | | 0,439 | | 7,117 |
| 16 05 07* | Ohtlikest ainetest koosnevad või neid sisaldavad kasutuselt k | | 5,276 | | | | | | | 5,276 |
| | Kokku: | 0,480 | 26,037 | | 3,250 | 8,310 | | 0,439 | | 14,518 |
| 16 06 Patareid ja akud | | | | | | | | | | |
| 16 06 01* | Pliiakud | 277,959 | 2232,031 | 673,690 | 997,090 | 13,100 | | 432,623 | 1150,000 | 590,867 |
| 16 06 02* | Ni-Cd-akud | 12,022 | 18,571 | | | | | 0,688 | | 29,905 |
| 16 06 03* | Elavhõbedat sisaldavad patareid | 0,006 | 0,303 | | | | | 0,003 | | 0,306 |
| 16 06 06* | Patareide ja akude lahus kogutud elektrolüüt | 2,120 | 36,542 | | | 33,743 | | 3,760 | | 1,159 |
| | Kokku: | 292,107 | 2287,447 | 673,690 | 997,090 | 46,843 | | 437,074 | 1150,000 | 622,237 |
| 16 07 Veo- ja hoiumahutite ning vaatide puhastusjäätmed (jaotistes 05 ja 12 nimetatud jäätmed välja arvatud) | | | | | | | | | | |
| 16 07 08* | Õli sisaldavad jäätmed | 579,660 | 6521,391 | | 2682,363 | 2956,980 | | 387,012 | | 1074,696 |
| 16 07 09* | Muid ohtlike aineid sisaldavad jäätmed | | 17,590 | | | | | 17,100 | | 0,490 |
| | Kokku: | 579,660 | 6538,981 | | 2682,363 | 2956,980 | | 404,112 | | 1075,186 |
| 16 09 Oksüdeerivad ained | | | | | | | | | | |
| 16 09 03* | Peroksiidid, nt vesinikperoksiid | | 1,688 | | | | | | | 1,688 |
| | Kokku: | | 1,688 | | | | | | | 1,688 |
| 16 10 Väljaspool ettevõtet töödeldavad vesipõhised vedeljäätmed | | | | | | | | | | |
| 16 10 01* | Ohtlike aineid sisaldavad vesipõhised vedeljäätmed | | 189417,000 | | 189417,000 | | | | | |
| 16 10 03* | Ohtlike aineid sisaldavad vesipõhised kontsentratsioonid | | 0,015 | | | | | 0,015 | | |
| | Kokku: | | 189417,015 | | 189417,000 | | | 0,015 | | |
| 16 | Kokku: | 946,6 | 198500,3 | 673,7 | 193210,6 | 3045,8 | | 883,5 | 1187,7 | 1792,9 |

83 Eesti ettevõtete ohtlike jäätmete koond jäätmeliikide tekkepõhise jaotuse järgi

84 Eesti ettevõtete ohtlike jäätmete koond jäätmeliikide tekkepõhise jaotuse järgi

(tonni) Tabel 19

| EJL kood | Jäätmete nimetus | Kogus aasta algul | Sissetulek | | Väljaminek | | | | | Kogus aasta lõpus |
|---------------------------------------------------------------------------------------------------|----------------------------------------------------------------|-------------------|--------------------------|--------|-----------------|--------------|-----------------------|-----------------------|---------|-------------------|
| | | | Jäätmeteke (sh. kogutud) | Import | Taas-kasutamine | Kõrvaldamine | Ladestatud prügilasse | Antud teistele ja muu | Eksport | |
| 17 Ehitus- ja lammutuspraht (sealhulgas saastunud maa-aladelt eemaldatud pinnas) | | | | | | | | | | |
| 17 01 Betoon, tellised, plaadid ja keraamikatooted | | | | | | | | | | |
| 17 01 06* | Ohtlike aineid sisaldavad betooni-, tellise-, plaadi- või kera | | 17,095 | | 17,095 | | | | | |
| | Kokku: | | 17,095 | | 17,095 | | | | | |
| 17 02 Puit, klaas ja plast | | | | | | | | | | |
| 17 02 04* | Ohtlike aineid sisaldav või nendega saastatud puit, klaas ja | | 148,500 | | 2,300 | | | 16,200 | | 130,000 |
| | Kokku: | | 148,500 | | 2,300 | | | 16,200 | | 130,000 |
| 17 03 Bituumenitaolised segud ning kivisöe- või põlevkivitõrv ja tõrvasaadused | | | | | | | | | | |
| 17 03 03* | Kivisöe- või põlevkivitõrv ja -tõrvasaadused | | 5222,700 | | 5222,700 | | | | | |
| | Kokku: | | 5222,700 | | 5222,700 | | | | | |
| 17 04 Metallid (sealhulgas sulamid) | | | | | | | | | | |
| 17 04 09* | Ohtlike ainetega saastatud metallisegud | 0,010 | 0,055 | | | | | 0,043 | | 0,022 |
| | Kokku: | 0,010 | 0,055 | | | | | 0,043 | | 0,022 |
| 17 05 Pinnas (sealhulgas saastunud maa-aladelt eemaldatud pinnas), kivid ja süvenduspinnas | | | | | | | | | | |
| 17 05 03* | Ohtlike aineid sisaldavad kivid ja pinnas | 3011,780 | 7711,968 | | 1751,070 | | | 164,047 | | 8808,631 |
| 17 05 05* | Ohtlike aineid sisaldav süvenduspinnas | | 361,244 | | 357,645 | | | 0,509 | | 3,090 |
| | Kokku: | 3011,780 | 8073,212 | | 2108,715 | | | 164,556 | | 8811,721 |
| 17 06 Isolatsioonimaterjalid ja asbesti sisaldavad ehitusmaterjalid | | | | | | | | | | |
| 17 06 01* | Asbesti sisaldavad isolatsioonimaterjalid | 2,660 | 566,408 | | | 0,239 | 558,309 | | | 10,520 |
| 17 06 05* | Asbesti sisaldavad ehitusmaterjalid | 2,580 | 243,966 | | | | 243,702 | | | 2,844 |
| | Kokku: | 5,240 | 810,374 | | | 0,239 | 802,011 | | | 13,364 |
| 17 | Kokku: | 3017,0 | 14271,9 | | 7350,8 | 0,2 | 802,0 | 180,8 | | 8955,1 |

(tonni) Tabel 19

| EJL kood | Jäätmete nimetus | Kogus aasta algul | Sissetulek | | Väljaminek | | | | | Kogus aasta lõpus |
|-----------|-------------------------------------------------------------------------------------------------------------------------------------------------------------------------------|-------------------|--------------------------|--------|-----------------|--------------|-----------------------|-----------------------|---------|-------------------|
| | | | Jäätmeteke (sh. kogutud) | Import | Taas-kasutamine | Kõrvaldamine | Ladestatud prügilasse | Antud teistele ja muu | Ekspord | |
| 18 | Inimeste ja loomade tervishoiul või sellega seonduvatel uuringutel tekkinud jäätmed (välja arvatud köögi- ja sööklajajäätmed, mis ei ole tervishoiuga otseselt seotud) | | | | | | | | | |
| 18 01 | Inimese sünnitushooldel ning haiguste diagnoosimisel, ravimisel või ärahoidmisel tekkinud jäätmed | | | | | | | | | |
| 18 01 03* | Jäätmed, mida peab nakkuse vältimiseks koguma ja kõrvalda | 0,385 | 2164,371 | | 125,345 | 13,020 | | 2025,328 | | 1,063 |
| 18 01 06* | Ohtlikest ainetest koosnevad või neid sisaldavad kemikaalid | 7,547 | 22,048 | | | | | 2,504 | | 27,091 |
| 18 01 98* | Sortimata ravimikogumid | 23,734 | 12,623 | | 4,340 | 12,201 | | 0,228 | | 19,588 |
| | Kokku: | 31,666 | 2199,042 | | 129,685 | 25,221 | | 2028,060 | | 47,742 |
| 18 02 | Loomahaiguste uurimisel, diagnoosimisel, ravimisel või ärahoidmisel tekkinud jäätmed | | | | | | | | | |
| 18 02 02* | Jäätmed, mida peab nakkuse vältimiseks koguma ja kõrvalda | | 0,001 | | | | | | | 0,001 |
| 18 02 96* | Psühhotroopse ja narkootilise toimega ravimid | | 0,026 | | | 0,026 | | | | |
| 18 02 98* | Sortimata ravimikogumid | 0,604 | 0,559 | | | 0,862 | | 0,252 | | 0,049 |
| | Kokku: | 0,604 | 0,586 | | | 0,888 | | 0,252 | | 0,050 |
| 18 | Kokku: | 32,3 | 2199,6 | | 129,7 | 26,1 | | 2028,3 | | 47,8 |

86 Eesti ettevõtete ohtlike jäätmete koond jäätmeliikide tekkepõhise jaotuse järgi

(tonni) Tabel 19

| EJL kood | Jäätmete nimetus | Kogus aasta algul | Sissetulek | | Väljaminek | | | | | Kogus aasta lõpus |
|-----------------------------------------------------------------------------------------------------------------------------------------------------|----------------------------------------------------------------|-------------------|---------------------------|--------|----------------|---------------|-----------------------|-----------------------|---------|-------------------|
| | | | Jäätmete ke (sh. kogutud) | Import | Taaskasutamine | Kõrvaldamine | Ladestatud prügilasse | Antud teistele ja muu | Ekspord | |
| 19 Jäätmekäitlusettevõtete, ettevõtteväliste reoveepuhastite ning joogi- ja tööstusvee käitlemisel tekkinud jäätmed | | | | | | | | | | |
| 19 01 Jäätmete põletamisel või pürolüüsil tekkinud jäätmed | | | | | | | | | | |
| 19 01 11* | Ohtlike aineid sisaldavad koldetuhk ja räbu | 6,350 | 0,080 | | | | | | | 6,430 |
| 19 01 13* | Ohtlike aineid sisaldav lendtuhk | 1,776 | 2,740 | | | | | | | 4,516 |
| | Kokku: | 8,126 | 2,820 | | | | | | | 10,946 |
| 19 02 Jäätmete füüsikalise-keemilisel töötlemisel (nt kroomi- ja tsüaniidiärastusel, neutraliseerimisel) tekkinud jäätmed | | | | | | | | | | |
| 19 02 05* | Ohtlike aineid sisaldavad jäätmete füüsikalise-keemilisel töö | | 29,840 | | | | | | | 29,840 |
| | Kokku: | | 29,840 | | | | | | | 29,840 |
| 19 03 Stabiliseeritud ja tahkestatud jäätmed | | | | | | | | | | |
| 19 03 04* | Osaliselt stabiliseeritud ohtlikena määratletud jäätmed | | 2251,075 | | 852,075 | 1399,000 | | | | |
| | Kokku: | | 2251,075 | | 852,075 | 1399,000 | | | | |
| 19 08 Nimistus mujal nimetamata reoveepuhastusjäätmed | | | | | | | | | | |
| 19 08 10* | Õli ja vee segu lahutamisel tekkinud rasva, õli ning vee segu, | | 66,319 | | 66,319 | | | | | |
| 19 08 13* | Muud ohtlike aineid sisaldavad tööstusreovee puhastussette | 12,000 | 64,745 | | | 47,600 | | | | 29,145 |
| | Kokku: | 12,000 | 131,064 | | 66,319 | 47,600 | | | | 29,145 |
| 19 12 Jäätmete mehaanilise töötlemise jäätmed, nt nimistus mujal nimetamata sortimis-, purustamis-, kokkupressimis- või granuleerimisjäätmed | | | | | | | | | | |
| 19 12 11* | Muud ohtlike aineid sisaldavad jäätmete mehaanilise töötle | | 56,000 | | | | | | | 56,000 |
| | Kokku: | | 56,000 | | | | | | | 56,000 |
| 19 | Kokku: | 20,1 | 2470,8 | | 918,4 | 1446,6 | | | | 125,9 |

(tonni) Tabel 19

| EJL kood | Jäätmete nimetus | Kogus aasta algul | Sissetulek | | Väljaminek | | | | | Kogus aasta lõpus |
|-----------|-------------------------------------------------------------------------------------------------------------------------------------------|-------------------|--------------------------|--------------|-----------------|-----------------|-----------------------|-----------------------|----------------|-------------------|
| | | | Jäätmeteke (sh. kogutud) | Import | Taas-kasutamine | Kõrvaldamine | Ladestatud prügilasse | Antud teistele ja muu | Eksport | |
| 20 | Olmejäätmed (kodumajapidamisjäätmed ja samalaadsed kaubandus-, tööstus- ja ametiasutusjäätmed), sealhulgas liigiti kogutud jäätmed | | | | | | | | | |
| 20 01 | Olmejäätmete hulgast väljanõpitud või liigiti kogutud jäätmed (v. a alajaotises 15 01 nimetatud jäätmed) | | | | | | | | | |
| 20 01 13* | Lahustid | 6,475 | 11,999 | | 0,030 | 0,020 | | 0,790 | | 17,634 |
| 20 01 14* | Happed | 3,166 | 6,341 | | 0,170 | 3,793 | | 1,245 | | 4,299 |
| 20 01 15* | Leelised | | 2,350 | | 0,010 | 0,768 | | 0,538 | | 1,034 |
| 20 01 17* | Fotokemikaalid | 1,665 | 10,830 | | 0,150 | 0,820 | | 8,897 | | 2,628 |
| 20 01 19* | Pestitsiidid | 24,245 | 380,547 | | | | | 30,376 | | 374,416 |
| 20 01 21* | Luminestsentslambid ja muud elavhõbedat sisaldavad jäätme | 14,140 | 392,710 | | 6,480 | 49,013 | | 331,542 | | 19,816 |
| 20 01 23* | Klorofluorosüsivesinikke sisaldavad kasutuselt kõrvaldatud s | 0,495 | 0,004 | | | | | | | 0,499 |
| 20 01 26* | Õli ja rasv, mida ei ole nimetatud koodinumbri 20 01 25 | 13,806 | 227,271 | | 105,457 | | | 122,069 | | 13,551 |
| 20 01 27* | Ohtlike aineid sisaldavad värvid, trükivärvid, liimid ja vaig | 28,925 | 179,993 | | 68,752 | 4,800 | | 50,933 | | 84,433 |
| 20 01 29* | Ohtlike aineid sisaldavad pesuained | | 5,882 | | 0,500 | | | 5,150 | | 0,232 |
| 20 01 33* | Koodinumbritega 16 06 01, 16 06 02 ja 16 06 03 nimetatud | 7,989 | 52,974 | | | 6,930 | | 39,974 | | 14,059 |
| 20 01 35* | Ohtlike osi sisaldavad kasutuselt kõrvaldatud elektri- ja ele | | 1,610 | | | | | 0,115 | | 1,495 |
| 20 01 37* | Ohtlike aineid sisaldav puit | 0,490 | 0,210 | | | | | | | 0,700 |
| 20 01 98* | Sortimata ravimikogumid | 0,785 | 12,181 | | | 6,830 | | 1,157 | | 4,979 |
| | Kokku: | 102,181 | 1284,902 | | 181,549 | 72,974 | | 592,786 | | 539,775 |
| 20 | Kokku: | 102,2 | 1284,9 | | 181,5 | 73,0 | | 592,8 | | 539,8 |
| | KÕIK KOKKU: | 1206202,1 | 7540479,6 | 673,7 | 491857,9 | 651407,1 | 6267283,6 | 100173,9 | 20575,1 | 1216057,8 |