


Keskkonnaministeeriumi Info- ja Tehnokeskus



2000. aasta

Eesti jäätmekäitluse ülevaade

Tallinn, 2001



KESKKONNAMINISTEERIUMI
INFO- JA TEHNOKESKUS

Toimetis 01-3

2000. aasta
Eesti jäätmekäitluse ülevaade

Merike Liiver, Marit Leevik

Mustamäe tee 33, 10616 Tallinn
telefon 654 2487, 656 5442, faks 656 4071
e-kiri: merike@ic.envir.ee, marit@ic.envir.ee

Mai 2001

Review of Estonian waste management in 2000
Based on statistical reports on waste management

SISUKORD

2000. a. jäätmearuande esitanud ettevõtete arv maakonniti (joonis 1).....	1
Aruande “Jäätmekäitlus” esitanud ettevõtete arv aastate lõikes (tabel 1).....	2
Jäätmete koguteke maakondade lõikes 2000.a (%) (joonis 2).....	2
Jäätmete teke maakondades ilma põlevkivijäätmeteta 2000. a (%) (joonis 3).....	3
Jäätmete teke Eestis 1999. – 2000. a (s.h ohtlikud ja tavajäätmed) (tabel 2).....	3
Ohtlike jäätmete teke maakonniti 2000. a (joonis 4).....	4
Segaolmejäätmete teke ja ladestamine 1996. – 2000.a (tabel 3).....	4
Segaolmejäätmete teke maakonniti 2000. a (joonis 5).....	5
Jäätmete töötlus aastatel 1996 – 2000 (tabel 4).....	5
Jäätmete töötlusviisid 2000. a (tabel 5).....	6
Jäätmete töötlusviiside jagunemine 2000. a (%) (joonis 6).....	6
Prügilate arv maakonniti, kuhu 2000. a jäätmearuandluse andmetel on ladestatud jäätmeid (joonis 7).....	7
2000. a prügilatesse ladestatud jäätmed (prügilahaldajate andmetel) (joonis 8).....	8

TABELID

Jäätmekäitluse koondtabel maakondade lõikes (tabel 6).....	11
Ohtlike jäätmete käitlus maakondade lõikes (tabel 6.1).....	12
Eesti ettevõtete jäätmete koond (vastavalt Euroopa jäätmeleendil põhinevale jäätmeliikide ja ohtlike jäätmete nimistule) (tabel 7).....	13
Eesti ettevõtete ohtlike jäätmete koond (vastavalt Euroopa jäätmeleendil põhinevale jäätmeliikide ja ohtlike jäätmete nimistule) (tabel 8).....	35
Eesti ettevõtete jäätmete koond (vastavalt Euroopa jäätmeleendi materjalipõhisele koondnimistule) (tabel 9).....	49
Koondtabelid põhiliste jäätmeliikide osas maakondade kaupa (vastavalt vastavalt Euroopa jäätmeleendi materjalipõhisele koondnimistule) (tabel 10).....	59
2000. a prügilatesse ladestatud jäätmete kogused (tabel 11).....	83

LISAD

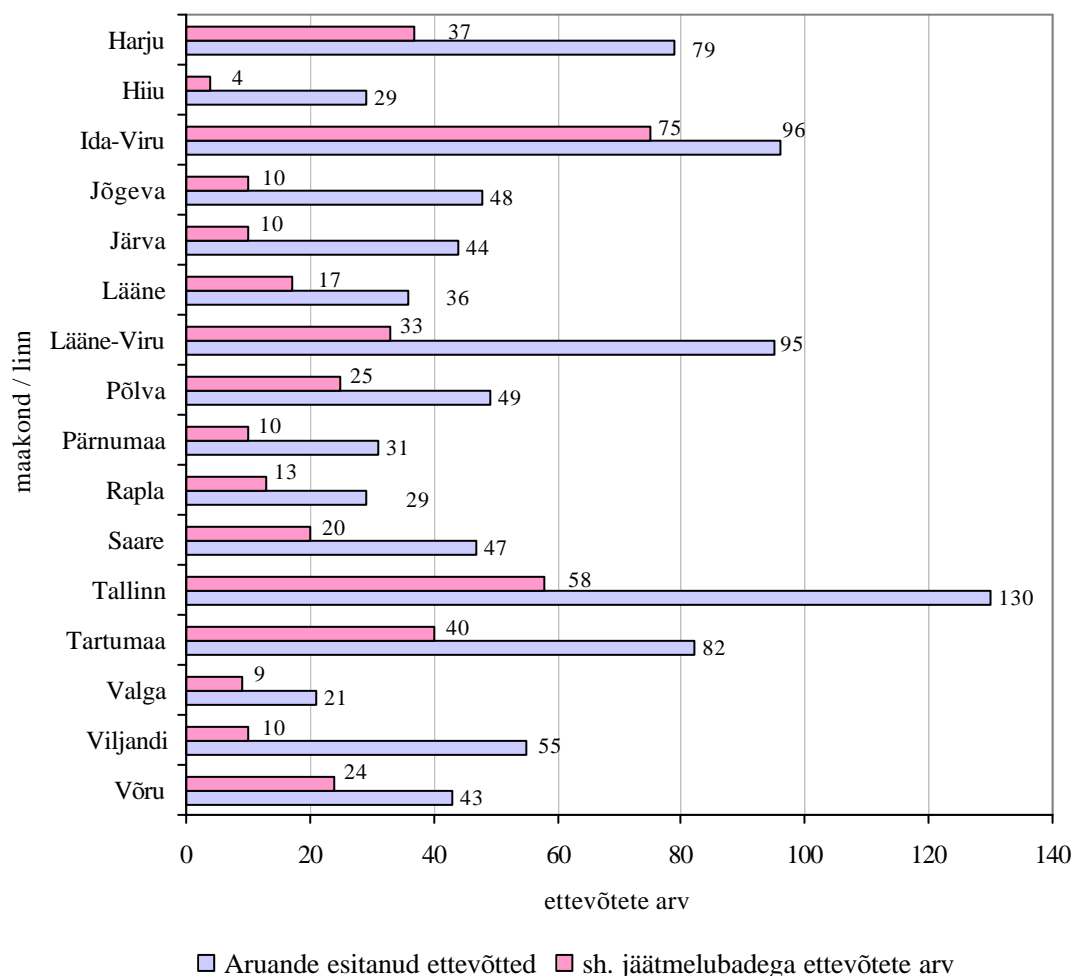
2000. a jäätmekäitluse aruande esitanud ohtlike jäätmete käitluslitsentse omavate ettevõtete nimekiri

2000.a aruande esitanud ettevõtete nimekiri maakondade kaupa

Antud ülevaade sisaldab aruande JÄÄTMEKÄITLUS põhjal tehtud kokkuvõtet 2000. a Eesti ettevõtetes tekkinud ja käideldud jäätmeliikidest ja -kogustest. Jäätmekäitluse aruanded kooskõlastati maakondade keskkonnateenistustes. Kui eelnevatel aastatel oli andmete kogumise ja esitamise aluseks Statistikaamet, siis alates 2000.a pole aruanne enam statistiline juriidilises mõttes, kuna andmed keskkonnaseisundi, keskkonnakahjustuste ja ohtlike keskkonnamõjude kohta on avalikud, vastavalt Avaliku teabe seadusele (RTI 2000, 92,597 §28 (1), p.13), ja neid ei saa esitada Statistikaameti järgi.

Jäätmekäitlusaruande 2000.a kohta esitasid 914 ettevõtet, kusjuures jäätmeluba omavad neist 395 (≈ 43 % aruande esitanutest) ja ohtlike jäätmete käitluslitsentsi 25 ettevõtet (≈ 3 % aruande esitanutest). Aruande esitanud ettevõtete arv maakonniti (s.h. jäätmeluba omavate ettevõtete arv) on toodud joonisel 1. Aruande esitanud ohtlike jäätmete käitluslitsentse omavate ettevõtete nimekiri on toodud lisas. Keskkonnaministeeriumi andmetel on ohtlike jäätmete käitluslitsentse 2001. a aprillikuu seisuga välja antud 45-le ettevõttele, seega nähtub, et osa litsentse omavaid ettevõtteid pole aruandluses osalenud.

Joonis 1. 2000. a jäätmearuande esitanud ettevõtete arv



Aruandluses osalenud ettevõtete arv aastate lõikes on toodud tabelis 1.

Tabel 1. Aruande “Jäätmekäitlus” esitanud ettevõtete arv aastate lõikes

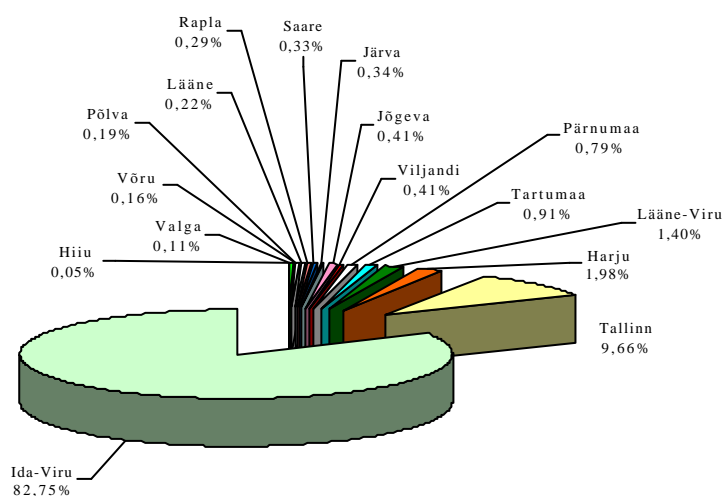
Aasta	Aruande esitanud ettevõtete arv
1996	1076
1997	1105
1998	967
1999	805
2000	914

Antud ülevaates on jäätmete iseloomustamiseks kasutatud kahte erinevat jäätmete klassifikaatorit:

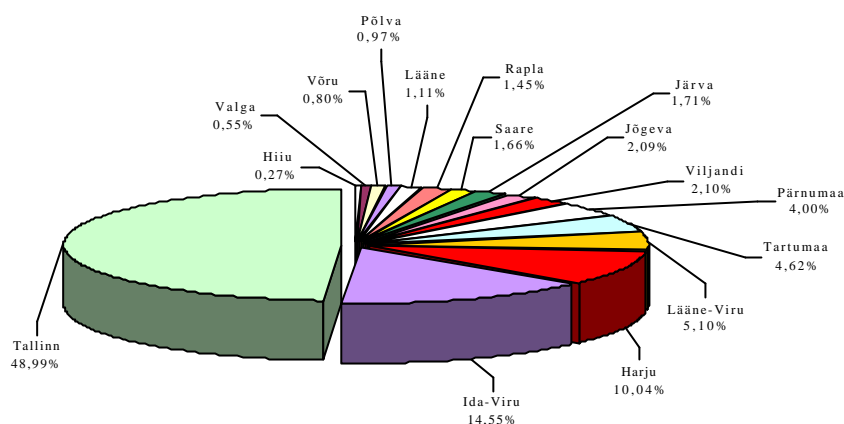
- 1) *Euroopa jäätmeloendil põhinev jäätmeliikide ja ohtlike jäätmete nimistu (EJL)*
 - kinnitatud Vabariigi Valitsuse 24. nov. 1998. a määrusega nr. 263.
- 2) *Euroopa jäätmeloendi materjalipõhine koondnimistu (EJL-stat - kinnitamata)*
 - *Amended proposal for a “Regulation of the European Parliament and of the Council on waste statistics”, 09.03.2001 COM(2001)137*
 - Mitteametlik tõlge: M.Viisimaa ja M.Liiver

2000. a tekkis Eesti ettevõtetes **11 615 849 tonni** jäätmeid. Jäätmetekke protsendilist jaotumist maakondade lõikes näitab joonis 2. Eestis tekkivast aastasest jäätme hulgast tuleb vähemalt 80% põlevkivi kaevandamise ja töötlemisega seonduvatest tegevusvaldkondadest. Joonis 3 näitab jäätmete teket maakondades, kui põlevkivijäätmete osa on jäätmetekkest välja arvatud.

Joonis 2. Jäätmete koguteke maakondade lõikes 2000.a (%)



Joonis 3. Jäätmete teke maakondades ilma põlevkivijäätmeteta 2000. a (%)



* Tekkinud jäätmekoguste hulgast on välja arvatud fuussid, poolkoks, aheraine, põlevkivi lend- ja koldetuhk

Kogu jäätmekäitus maakondade lõikes on toodud tabelis 6.

Tabelid 7 ja 8 sisaldavad jäätmete koondit *Euroopa jäätmeleendis põhineva jäätmeliikide ja ohtlike jäätmete nimistu* järgi, tabelid 9 ja 10 on aga katseliselt koostatud *Euroopa jäätmeleendi materjalipõhise koondnimistu* järgi, kuna seoses uue jäätmeseaduse (1998) vastuvõtmisega kaotas kehtivuse materjalipõhine Eesti Jäätmeklassifikaator (1992).

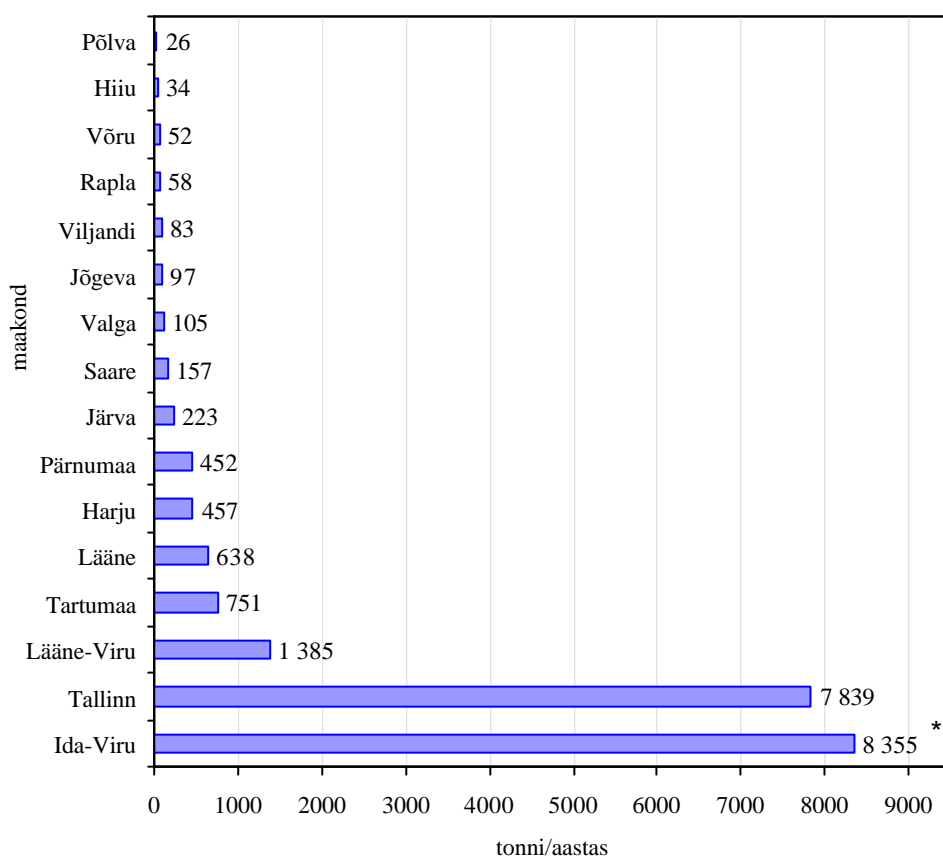
Vastavalt “Jäätmeliikide ja ohtlike jäätmete nimistule” jagatakse jäätmed ohtlikeks ja tavajäätmeteks, ning ülevaate ja võrdluse eelmise aastaga annab selle kohta tabel 2.

Tabel 2. Jäätmete teke Eestis 1999. – 2000. a

	1999, t	2000, t
Tavajäätmed	5 229 017	5 650 099
Ohtlikud jäätmed	5 618 972	5 965 750
Kokku	10 847 989	11 615 849

Joonisel4 on toodud ohtlike jäätmete tekkekogused maakondade lõikes.

Joonis 4. Ohtlike jäätmete teke maakonniti 2000. a



*Ida - Viru maakonnast on välja jäetud põlevkivi töötlemisega seotud ohtlikud jäätmed (5 945 038 t), seega tekib Ida - Viru maakonnas kokku 5 953 394 t oht. jäätmeid.

2000. a jäätmearuandluse põhjal moodustavad olmejäätmed jäätmete tekkest ligikaudu 5 %. Tabelis 3 on toodud koondandmed segaolmejäätmete tekke ja ladestamise kohta aastatel 1996-2000. Olmejäätmete tekkekogusena on arvestatud jäätmeveoettevõtetele üle antud koguseid.

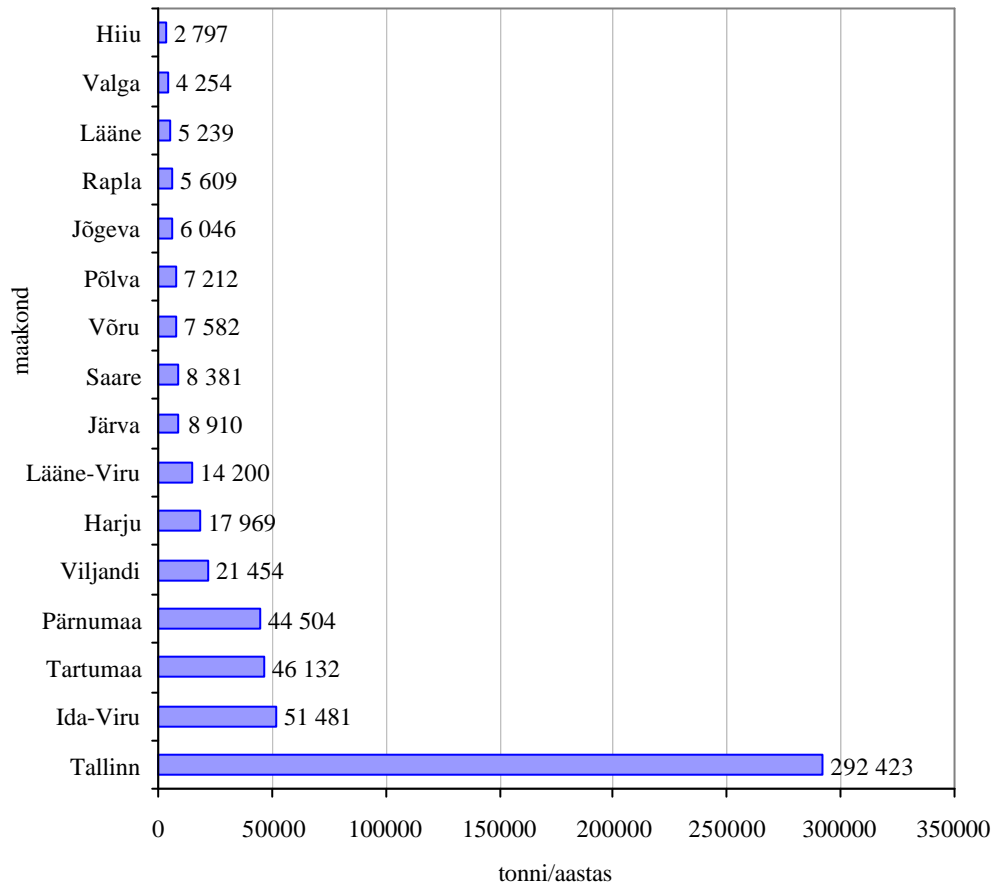
Tabel 3. Segaolmejäätmete teke ja ladestamine

	1996	1997	1998	1999	2000*
Segaolmejäätmete teke (t)	564 704	593 258	557 157	568 694	544 194
Elanike arv (mil.)	1.476	1.462	1.454	1.446	1.439
Segaolmejäätmete teke (kg/a / in. kohta)	383	406	383	393	378
Ladestamine (t)	563 688	591 991	556 000	568 622	543 874

* 2000.a andmed on esitatud "Euroopa jäätmeloendil põhineva jäätmeliikide ja ohtlike jäätmete nimistu" (EJL) järgi (kood: 20 03 01), 1996-1999.a andmed on esitatud Eesti Jäätmeklassifikaatori (1992) järgi (v.a. haigla jäätmed, reoveepuhastite ja kanalisatsioonijäätmed).

Joonis 5. annab ülevaate segaolmejäätmete tekkest maakondades. Kuna olmejäätmete kogused kajastuvad peamiselt läbi jäätmekäitlusfirmade, kes koguvad ja ladestavad jäätmeid üle maakondlike piiride, ei pruugi graafikul olevad andmed näidata täpselt reaalset olukorda kõikide maakondade lõikes.

Joonis 5. Segaolmejäätmete teke maakonniti 2000. a



*Olmejäätmete tekkekogusena on arvestatud jäätmeveoettevõtetele üleantud koguseid

Üheks jäätmete vähendamise ja jäätmemajanduse korrastamise võimaluseks on jäätmete taaskasutuse laiendamine, seda nii korduskasutuses, materjalringluses, bioloogilistes protsessides kui energeetiliseks otstarbeks. Tabelis 4 on toodud andmed jäätmete tekke ja töötlemise/taaskasutamise kohta.

Tabel 4. Jäätmete töötlus/taaskasutamine aastatel 1996-2000

	1996	1997	1998	1999	2000
Jäätmete teke (t/a)	14 686 724	14 398 096	12 984 219	10 847 989	11 615 849
Jäätmete töötlus (t/a)	3 573 666	3 021 529	2 228 759	1 356 356	1 575 353
Töötluse % jäätmete tekkest	24	21	17	13	14

Viimase viie aasta statistilised andmed näitavad, et keskmiselt töödeldakse Eestis 18 % tekkinud jäätmetest.

Jäätmete töötlusviiside jagunemist 2000. a kajastavad tabel 5 ja joonis 6.

Tabel 5. Jäätmete töötlusviisid 2000. a (tonnides)

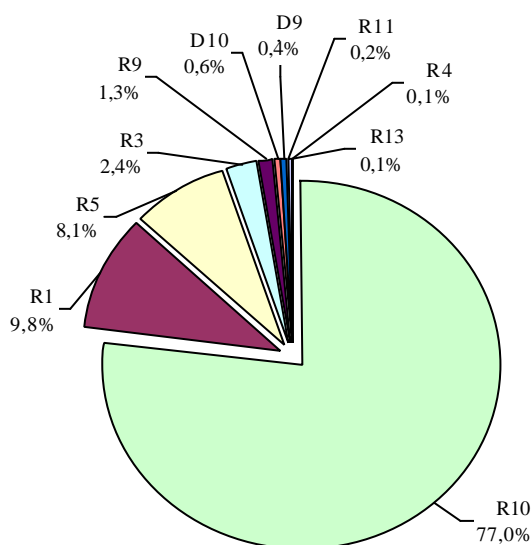
Kokkuvõte jäätmete töötlemisest ettevõtetes jäätmete taaskasutamiseks või energia tootmiseks vastavalt töötlusmenetluse koodidele (tonnides)

R1	kasutamine peamiselt kütusena või muu energiaallikana	155 034,3
R2	lahustite taasväärtustamine või regenerereerimine	21,7
R3	muude orgaaniliste ainete ringlussevott või taasväärtustamine	38 496,6
R4	metallide või metallühendite ringlussevott või taasväärtustamine	1 184,2
R5	muude anorgaaniliste ainete ringlussevott või taasväärtustamine	127 714,3
R6	hapete või aluste regenerereerimine	0,1
R9	olide taasrafineerimine või korduskasutamine monel muul viisil	20 370,3
R10	pinnastöötlus pollumajandusliku kasutamise eesmärgil või keskkonnaseisundi parendamiseks	1 212 757,9
R11	käesoleva nimistu punktides R1-R10 kirjeldatud toimingute tagajärjel tekkinud jäätmete kasutamine	3 188,0
R13	jäätmete kogumine nende töötlemiseks, v.a. kogumise ajal ajutine ladustamine jäätmete tekkekohas	864,0
KOKKU:		1 559 631,3

Kokkuvõte jäätmete töötlemisest ettevõttes jäätmete kõrvaldamiseks vastavalt töötlusmenetluse koodidele (tonnides)

D6	juhtimine veekogudesse, välja arvatud merre	2,9
D9	füüsikalise-keemilise töötlemise, mille lõppsaaduseks on ühendid ja segud (näit. aurut., kuivat., kaltsineerimine)	6 407,0
D10	poletamine maismaal	9 300,8
D14	jäätmete ümberpakkimine	11,1
KOKKU:		15 721,8
Töötlus ettevõttes KOKKU:		1 575 353,1

Joonis 6. Jäätmete töötlusviiside jagunemine 2000.a



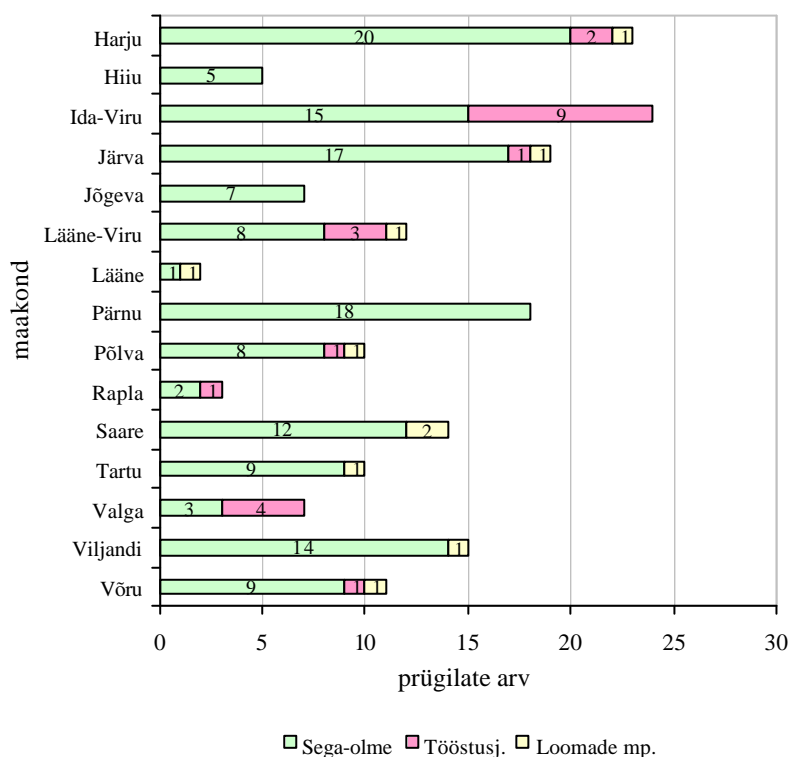
Põhiliseks jäätmete käitlusviisiks on senini siiski jäätmete ladestamine. Kokku ladestati prügilatesse 9 452 892 t jäätmeid, millest 8 805 281 t jäätmeid ladestati tööstusjäätmete ladestuspaikadesse Ida-Virumaal - põlevkivi tuhaväljadele, poolkoksimägedele, Sillamäe sette- ja tuhaväljakule, kaevanduste prügilatesse.

Tabel 11 annab ülevaate jäätmete ladestamisest prügilatesse, kusjuures tabelis on toodud võrdlevalt jäätmeid tekitavate ettevõtete esitatud andmed ja prügilat omavate/haldavate ettevõtete andmed.

Ettevõtete jäätmekäitluse aruannete põhjal on 2000.a jäätmeid ladestatud 180 prügilasse, neist 148 on sega-olmejäätmete prügilad, 22 tööstusjäätmete prügilad ja 10 loomade matmispaigad. Prügilata omanikeks/haldajateks on aruannete põhjal 141 ettevõtet. 13 prügilasse on ettevõtted näidanud ladestamist, kuid nende prügilate omanikud/haldajad ei ole aruannet esitanud või prügilatel haldajad üldse puuduvad.

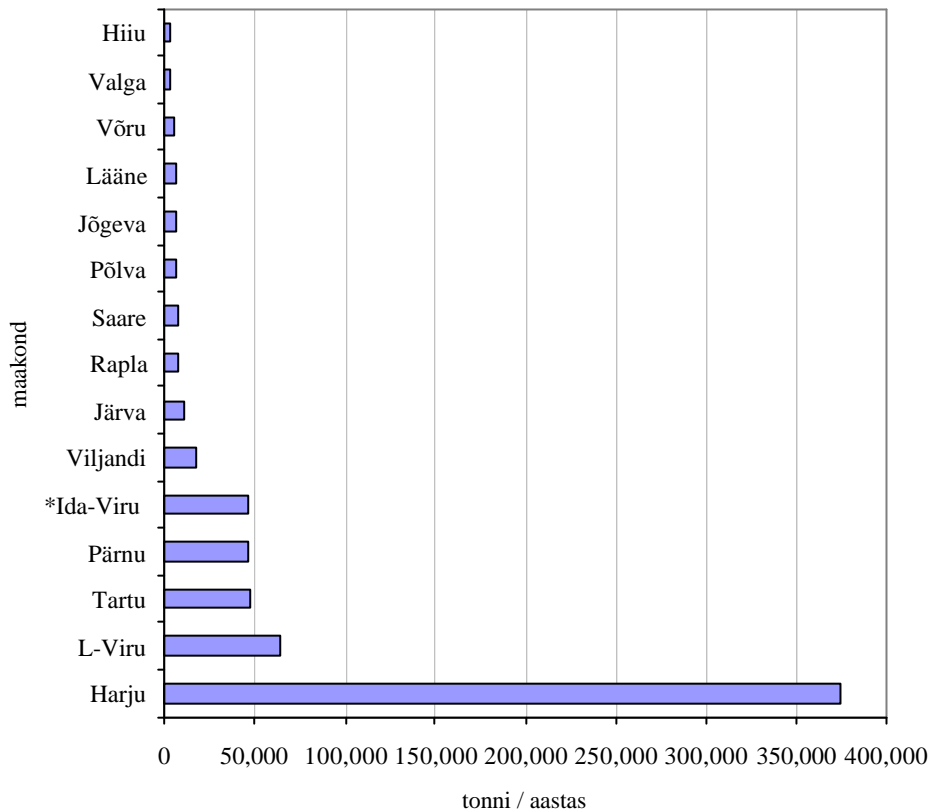
Joonisel 7 on näidatud prügilate arv maakonniti, kuhu on ladestatud jäätmeid.

Joonis 7. Prügilate arv



Joonisel 8 on näidatud jäätmete ladestamist maakonniti, kusjuures jooniselt on näha, et kui Ida-Virumaa põlevkiviga seotud jäätmeid mitte arvestada, siis ülejäänud ladestatud jäätmete kogusest ligikaudu 58% ladestati Harjumaa (k.a Tallinna) prügilatesse.

Joonis 8. 2000.a prügilatesse ladestatud jäätmed
(prügilahaldajate andmetel)



* v.a põlevkivijäätmete ladestamine Ida - Viru maak.-s

TABELID

Jäätmekäitluse koondtabel maakondade lõikes (tonni)

Tabel 6

Maakond/ linn	Kogus aasta algul	Tekkis ettevõttes	Saadud jäätmeid		Töötlus ettevõttes	Antud teistele ettevõtetele	Eksport	Ladestatud prügilasse	Muu väljaminek	Kogus aasta lõpul	Ettev. sisene ladust., matm.	Ladest. ettev. hald. olevasse prügilasse
			kokku	s.h. import								
Harju	3 950 406,2	54 602,1	204 345,2	88 065,2	58 388,4	21 547,5	119 225,2	3 759,9	185,5	4 006 247,1	6 361,0	49 479,9
Hiiu	21,3	6 007,1	1 802,8		16,3	1 437,3		780,3	3 303,0	2 294,4	78,9	2 194,2
Ida-Viru	444 989 553,1	10 296 307,6	116 980,4	2 500,7	1 024 426,8	493 093,3	13 500,1	9 524,0	21 534,2	453 840 762,6	93,8	8 851 115,7
Jõgeva	14 264,3	47 377,7	8 875,4		41 176,4	6 889,2	25,6	1 762,0	273,8	20 390,5	299,5	5 826,7
Järva	43 567,6	325 334,1	12 756,6		29 287,5	297 594,4		2 164,8	4,5	52 607,1	-994,3	10 033,9
Lääne	148 807,3	18 277,3	22 008,9		24 755,3	14 070,1		93,1	477,0	149 698,1	-4 746,5	5 637,3
Lääne-Viru	229 102,9	258 257,8	116 255,2	0,3	79 960,4	206 445,9		11 552,7	17 884,9	287 772,1	-4 680,6	63 349,8
Põlva	5 046,7	15 008,2	14 382,1	0,5	12 539,2	6 553,6	8,8	1 178,4	2 320,6	11 836,4	-305,8	7 095,5
Pärnumaa	29 694,4	35 145,4	88 166,7	691,0	30 125,9	28 758,1		18 151,1	233,7	75 737,7	208,3	45 835,0
Rapla	74 277,7	29 356,7	17 193,9	10,5	10 388,4	12 318,7	16 368,0	145,5	30,4	81 577,1	-31,2	7 330,7
Saare	134 945,5	42 949,1	22 138,1		40 965,1	25 906,4	44,1	2 276,0	3 357,7	127 483,3	-14 612,0	7 149,8
Tallinn	662 409,1	170 411,8	1 150 213,0	105 490,8	103 376,5	162 405,6	328 926,0	266 239,4	11 135,2	1 110 951,2	123 189,0	325 353,1
Tartumaa	43 236,8	71 015,8	128 820,1		65 637,2	90 592,3	388,0	2 441,2	4 027,5	79 986,6	-9 848,6	46 598,4
Valga	480 758,2	5 640,6	9 414,1		7 774,8	2 161,4		2 309,3	977,0	482 590,3	-998,7	2 830,8
Viljandi	84 351,4	187 425,4	19 523,6		25 387,9	157 358,6		5 400,7	4,3	103 148,9	1 652,2	17 145,3
Võru	46 837,4	52 732,4	9 049,1	24,5	21 147,0	42 750,0		6 443,6	10,0	38 268,4	-13 221,0	4 652,0
KOKKU:	450 937 279,9	11 615 849,1	1 941 925,4	196 783,4	1 575 353,1	1 569 882,4	478 485,7	334 221,9	65 759,2	460 471 352,1	82 444,0	9 451 628,2

Ohtlike jäätmete käitlus maakondade lõikes (tonni)

Tabel 6.1

Maakond/ linn	Kogus aasta algul	Tekkis ettevõttes	Saadud jäätmeid		Töötlus ettevõttes	Antud teistele ettevõtetele	Eksport	Ladestatud prügilasse	Muu väljaminek	Kogus aasta lõpul	Ettev. sisene ladust., matm.	Ladest. ettev. hald. olevasse prügilasse
			kokku	s.h. import								
Harju	1 923,4	456,9	2 972,2		1 761,7	1 321,3			0,4	2 269,0	153,7	192,0
Hiiu	2,2	33,9	7,8		11,0	17,8		10,3		4,6	2,5	
Ida-Viru	321 047 223,2	5 953 393,7	5 608,3		62 504,6	94 058,2	11 860,0	0,2	21 533,0	326 816 269,3	4 926,3	5 764 119,8
Jõgeva	125,8	96,7	0,0		8,5	1,9		62,6	0,1	149,4	23,6	
Järva	21,2	223,5	4,6		60,3	158,9		6,9		23,1	1,9	
Lääne	264,4	637,8	207,5		585,2	171,4				353,1	88,6	
Lääne-Viru	4 586,5	1 384,7	49 115,5	0,3	53 833,7	472,9		0,4	0,1	779,5	-3 807,0	
Põlva	10,7	25,5	25,5	0,5	5,6	32,5			0,0	23,6	12,9	
Pärnumaa	26,2	452,0	993,7	691,0	884,6	246,0		305,7		35,7	9,5	
Rapla	2,6	58,5	12,8		7,2	57,9		6,0		2,9	0,2	
Saare	73,9	156,6	488,0		255,6	384,8	0,6		0,4	77,2	3,3	
Tallinn	2 979,0	7 838,9	45 181,2	2 592,0	20 506,4	27 718,5	4 019,3	250,1	35,2	3 469,5	490,5	
Tartumaa	1 610,9	751,0	2 968,7		2 570,2	1 031,6		35,0		1 693,8	83,0	
Valga	217,5	104,6	0,3		2,1	102,9				217,4	-0,2	
Viljandi	3,1	83,4	7,1		59,9	25,8			4,3	3,6	0,5	
Võru	3,0	52,3	220,0		213,5	57,6				4,2	1,2	
KOKKU:	321 059 073,6	5 965 750,0	107 813,0	3 283,8	143 270,2	125 859,9	15 879,9	677,1	21 573,5	326 825 376,0	1 990,6	5 764 311,8

EESTI ETTEVÖTETE JÄÄTMETE KOOND
(Vastavalt Euroopa jäätmeleandil põhinevale jäätmeliikide ja ohtlike jäätmete nimistule)

(tonni)

Tabel 7

EJL kood	Jäätmete nimetus	Kogus aasta algul	Tekkis ettevõttes	Saadud teistelt ettev.		Töötlus ettevõttes	Antud teistele ettev.	Eksport	Antud prügilasse	Muu väljaminek	Kogus aasta lõpul	Ettev. sisene lad., matm.	Ladest. ettev. hald. olevasse prügilasse
				kokku	sh. import								

01 00 00 MAAVARADE JA MAA-AINESE UURINGUTEL, KAEVANDAMISEL, RIKASTAMISEL JA EDASISEL TÖÖTLEMISEL TEKKINUD JÄÄTMED

01 01 00 Maavarade kaevandamisjäätmed

01 01 02	Mittemaaksete maavarade kaevandamisj.	5048580,000	715454,000			676399,000	38621,000		6,000		5049008,000	428,000	
01 01 00	Kokku:	5048580,000	715454,000			676399,000	38621,000		6,000		5049008,000	428,000	

01 02 00 Maavarade rikastamisel tekkinud jäätmed

01 02 02	Mittemaaksete maavarade rikastusjäätmed	117232999,000	3318581,000			22853,000	273824,000				120254903,000		3021904,000
01 02 00	Kokku:	117232999,000	3318581,000			22853,000	273824,000				120254903,000		3021904,000

01 04 00 Mittemaaksete maavarade muul füüsilisel ja keemilisel töötlemisel tekkinud jäätmed

01 04 01	Kruusajäätmed ja kivipuru	80,000	100,000			180,000						-80,000	
01 04 02	Liiva- ja savijäätmed	858,000	379,000	329,000		50,000	329,000				1187,000		329,000
01 04 03	Tolmjad ja pulbrilised jäätmed	205,000	50,000	50,000			50,000				255,000		50,000
01 04 98	Lubjakivi (nt paekivi, dolomiit) tööt. jäät.	82340,000	445,000			150,000	12500,000				70135,000	-12205,000	
01 04 99	Nimistus mujal määratlemata jäätmed		2049,800						2049,800				
01 04 00	Kokku:	83483,000	3023,800	379,000		380,000	12879,000		2049,800		71577,000	-12285,000	379,000

01 00 00	Kokku:	122365062,000	4037058,800	379,000		699632,000	325324,000		2055,800		125375488,000	-11857,000	3022283,000
-----------------	---------------	----------------------	--------------------	----------------	--	-------------------	-------------------	--	-----------------	--	----------------------	-------------------	--------------------

02 00 00 PÕLLUMAJANDUS-, AIANDUS-, JAHINDUS-, KALAPÜÜGI- JA VESIVILJELUSSAADUSTE TOORMETOOTMIS-, TOIDUVALMISTAMIS- JA TÖÖTLEMISJÄÄTMED

02 01 00 Toormetootmisel tekkinud jäätmed

02 01 01	Pesemis- ja puhastamisestted		9,700								9,700		9,700
02 01 02	Loomsete kudede jäätmed	175,200	2158,235	352,300		415,840	1007,700		56,780	130,000	1075,415	715,410	184,805
02 01 03	Taimsete kudede jäätmed	819,500	2399,800	109,800		1109,355	1237,300		210,800	67,345	704,300	-130,000	14,800
02 01 04	Plastijäätmed (pakend välja arvatud)	140,070	22,554	0,200		5,800	1,154		10,400		145,470	5,400	
* 02 01 05	Põllumajanduskemikaalijäätmed	0,245	0,010	11,600							11,855	11,610	
02 01 06	Loomaväljaheidet, virts ja sönnik	28604,100	263143,600	21127,000		141288,000	137122,000		142,700	7630,000	26692,000	-1912,100	
02 01 07	Metsamajandusjäätmed (nt oksad, risu)		1439,700	12,000					1031,880		419,820		419,820
02 01 99	Nimistus mujal määratlemata jäätmed		71,000	275,000		62,000			9,000		275,000		275,000
02 01 00	Kokku:	29739,115	269244,599	21887,900		142880,995	139368,154		1461,560	7827,345	29333,560	-1309,680	904,125

EESTI ETTEVÖTETE JÄÄTMETE KOOND
(Vastavalt Euroopa jäätmeleandil põhinevale jäätmeliikide ja ohtlike jäätmete nimistule)

(tonni)

Tabel 7

EJL kood	Jäätmete nimetus	Kogus aasta algul	Tekkis ettevõttes	Saadud teistelt ettev.		Töötlus ettevõttes	Antud teistele ettev.	Eksport	Antud prügilasse	Muu väljaminek	Kogus aasta lõpul	Ettev. sisene lad., matm.	Ladest. ettev. hald. olemasolevasse prügilasse
				kokku	sh. import								

02 02 00 Liha, kala ja muude loomsete toiduainete valmistamisel ja töötlemisel tekkinud jäätmed

02 02 01	Pesemis- ja puhastamissetted		1440,800				1400,800		40,000				
02 02 02	Loomsete kudede jäätmed	786,500	7694,100			3302,500	3994,200		54,000	443,000	686,900	-451,100	351,500
02 02 03	Tarbimis- või töötlemiskõlbmatud materj.		758,000				758,000						
02 02 04	Reovee kohtpuhastussetted	2,800	5843,100			3,500	3209,800		2600,000		32,600	29,800	
02 02 99	Nimistus mujal määratlemata jäätmed		1512,950	117,000		45,000	1438,950		2,000		144,000		144,000
02 02 00	Kokku:	789,300	17248,950	117,000		3351,000	10801,750		2696,000	443,000	863,500	-421,300	495,500

02 03 00 Puuvilja-, juurvilja-, teravilja-, toiduõli-, kakao-, kohvi-, tee- ja tubakavalmistamis- ning -töötlemis ja konservitootmisjäätmed

02 03 01	Pesem.-, puhast.-, koorimis- ja separ. setted	35,000	872,100	120,000		655,000	80,000		32,100		260,000	225,000	
02 03 04	Reovee kohtpuhastussetted	118,000	196,000			16,000	150,000				148,000	30,000	
02 03 99	Nimistus mujal määratlemata jäätmed		272,700			7,000	265,700						
02 03 00	Kokku:	153,000	1340,800	120,000		678,000	495,700		32,100		408,000	255,000	

02 05 00 Piimatööstusjäätmed

02 05 01	Tarbimis- või töötlemiskõlbmatud materj.		707,740				707,740						
02 05 02	Reovee kohtpuhastussetted		1430,750				1420,000		4,600		6,150	6,150	
02 05 99	Nimistus mujal määratlemata jäätmed		17180,000	673,000		6198,000	5915,000			5450,000	290,000	290,000	
02 05 00	Kokku:		19318,490	673,000		6198,000	8042,740		4,600	5450,000	296,150	296,150	

02 06 00 Pagari- ja maiustustööstuse jäätmed

02 06 01	Tarbimis- või töötlemiskõlbmatud materj.		255,150				254,250		0,600	0,300			
02 06 03	Reovee kohtpuhastussetted		4656,000				4656,000						
02 06 99	Nimistus mujal määratlemata jäätmed		8,020				8,020						
02 06 00	Kokku:		4919,170				4918,270		0,600	0,300			

02 07 00 Alkohoolsete ja alkoholivabade jookide (kohv, tee ja kakao välja arvatud) tootmisjäätmed

02 07 01	Toorme pesem., puhast., töötlemise j.		40,000						40,000				
02 07 02	Piirituse destilleerimisjäätmed		52469,500				52469,500						
02 07 99	Nimistus mujal määratlemata jäätmed		4207,000			3984,000	18,000			205,000			
02 07 00	Kokku:		56716,500			3984,000	52487,500		40,000	205,000			

02 00 00	Kokku:	30681,415	368788,509	22797,900		157091,995	216114,114		4234,860	13925,645	30901,210	-1179,830	1399,625
-----------------	---------------	------------------	-------------------	------------------	--	-------------------	-------------------	--	-----------------	------------------	------------------	------------------	-----------------

EESTI ETTEVÖTETE JÄÄTMETE KOOND
(Vastavalt Euroopa jäätmeleandil põhinevale jäätmeliikide ja ohtlike jäätmete nimistule)

(tonni)

Tabel 7

EJL kood	Jäätmete nimetus	Kogus aasta algul	Tekkis ettevõttes	Saadud teistelt ettev.		Töötlus ettevõttes	Antud teistele ettev.	Eksport	Antud prügilasse	Muu väljaminek	Kogus aasta lõpul	Ettev. sisene lad., matm.	Ladest. ettev. hald. olemasolevasse prügilasse
				kokku	sh. import								

03 00 00 PUIDU TÖÖTLEMISEL NING PABERI, KARTONGI, TSELLULOOSI, PLAATIDE JA MÖÖBLI VALMISTAMISEL TEKKINUD JÄÄTMED

03 01 00 Puidu töötlemisel ning plaatide ja mööbli valmistamisel tekkinud jäätmed

03 01 01	Puukoore- ja korgijäätmed	16868,000	11024,000	1290,000		3078,000	21203,000		661,000		4240,000	-14420,000	1792,000
03 01 02	Saepuru	12022,800	352161,950	11102,300		59655,000	301221,000		766,000	313,000	13332,050	449,350	859,900
03 01 03	Laastud, pinnud, praaksaematerjal/-vineer	10645,500	122077,050	13624,900		62547,400	58846,200	16368,000	2825,900	913,200	4846,750	-7607,750	1809,000
03 01 98	Puidutolm	9861,500	8526,800			15186,500			1262,300		1939,500	-7922,000	
03 01 99	Nimistus mujal määratlemata jäätmed	72645,900	43084,050	170,000		15755,350	26593,800		1111,900	1,200	72437,700	-593,000	384,800
03 01 00	Kokku:	122043,700	536873,850	26187,200		156222,250	407864,000	16368,000	6627,100	1227,400	96796,000	-30093,400	4845,700

03 03 00 Tselluloosi, paberi ja kartongi tootmisel ja töötlemisel tekkinud jäätmed

03 03 07	Paberi ja kartongi taaskasutusjäätmed	207,740	53,700	1112,400		837,000	194,700	314,000	0,200		27,940	-181,200	1,400
03 03 99	Nimistus mujal määratlemata jäätmed		400,400				395,000		5,400				
03 03 00	Kokku:	207,740	454,100	1112,400		837,000	589,700	314,000	5,600		27,940	-181,200	1,400

03 00 00	Kokku:	122251,440	537327,950	27299,600		157059,250	408453,700	16682,000	6632,700	1227,400	96823,940	-30274,600	4847,100
-----------------	---------------	-------------------	-------------------	------------------	--	-------------------	-------------------	------------------	-----------------	-----------------	------------------	-------------------	-----------------

04 00 00 NAHA- JA TEKSTIILITÖÖSTUSJÄÄTMED

04 01 00 Nahatööstusjäätmed

* 04 01 03	Lahusteid sisaldavad rasvaarastusjäätmed		1,000						1,000				
* 04 01 06	Kroomi sisaldavad setted	31593,000	136,000						42,000		31687,000		94,000
04 01 07	Kroomivabad setted		37,000						37,000				
* 04 01 08	Kroomi sisaldavad parknahajäätmed	16243,000	173,500						100,000		16316,500		73,500
04 01 99	Nimistus mujal määratlemata jäätmed	193,000	67,700				6,400		61,300		193,000		
04 01 00	Kokku:	48029,000	415,200				6,400		241,300		48196,500		167,500

04 02 00 Tekstiilitööstusjäätmed

04 02 01	Töötlemata tekstiilkiudude jm. jäätmed		453,420				352,100	79,900	21,420				
04 02 03	Tehis- või sünt. töötlemata tekst.kiudude j.		9,690						9,690				
04 02 04	Töötlemata segatekstiilkiudude jäätmed			648,000							648,000		648,000

EESTI ETTEVÖTETE JÄÄTMETE KOOND
(Vastavalt Euroopa jäätmeleandil põhinevale jäätmeliikide ja ohtlike jäätmete nimistule)

(tonni)

Tabel 7

EJL kood	Jäätmete nimetus	Kogus aasta algul	Tekkis ettevõttes	Saadud teistelt ettev.		Töötlus ettevõttes	Antud teistele ettev.	Eksport	Antud prügilasse	Muu väljaminek	Kogus aasta lõpul	Ettev. sisene lad., matm.	Ladest. ettev. hald. olevasse prügilasse
				kokku	sh. import								
04 02 05	Taimsete töödeldud tekstiilkiudude jäätmed	355,750	992,640	52,900		418,500	268,590	382,000	143,500		188,700	-167,050	
04 02 08	Töödeldud segatekstiilkiudude jäätmed	70,000	1229,000	114,000			48,000	1058,000	123,000		184,000		114,000
04 02 99	Nimistus mujal määratlemata jäätmed	47,000	2,200	125,000		1,700	60,000	112,000	0,500			-47,000	
04 02 00	Kokku:	472,750	2686,950	939,900		420,200	728,690	1631,900	298,110		1020,700	-214,050	762,000
04 00 00	Kokku:	48501,750	3102,150	939,900		420,200	735,090	1631,900	539,410		49217,200	-214,050	929,500

05 00 00 NAFTA RAFINEERIMISEL, MAAGAASI PUHASTAMISEL JA KIVISÖE PÜROLÜÜTILISEL TÖÖTLEMISEL TEKKINUD JÄÄTMED

05 01 00 Õlised settid ja tahked jäätmed

* 05 01 01	Reovee kohtpuhastussetted	406,000	313,300				18,000		6,000		695,300	4,000	285,300
* 05 01 03	Mahutite põhjasettid	1101,000	608,292	1816,400		910,922	1375,680		0,200		1238,890	117,890	20,000
* 05 01 05	Lekkinud õli		0,050	746,000		0,050	746,000						
* 05 01 06	Tehastes, seadmetes ja seadm. hoold. jäät.	5,600	29,900	176,400		88,200	94,800				28,900	0,800	22,500
* 05 01 07	Happetõrvad (gudroonid)	137,700	906,400			791,200					252,900		115,200
* 05 01 99	Nimistus mujal määratlemata jäätmed	0,800	35,200	6,775			25,000		10,000		7,775	6,975	
05 01 00	Kokku:	1651,100	1893,142	2745,575		1790,372	2259,480		16,200		2223,765	129,665	443,000

05 02 00 Õlivabad settid ja tahked jäätmed

05 02 01	Katlatõiteveesettid		1,360						1,360				
05 02 00	Kokku:		1,360						1,360				

05 06 00 Kivisöe pürolüütilisel töötlemisel tekkinud jäätmed

* 05 06 97	Põlevkivi poolkoks	85116371,000	1007047,200			52000,000					86071418,200		955047,200
* 05 06 98	Põlevkivi pigijäätmed, "fuussid"	134892,000	8359,000			6931,000					136320,000		1428,000
05 06 99	Nimistus mujal määratlemata jäätmed		37,000								37,000		37,000
05 06 00	Kokku:	85251263,000	1015443,200			58931,000					86207775,200		956512,200

05 07 00 Maagaasi puhastusjäätmed

* 05 07 02	Väävliit sisaldavad jäätmed	22259,000	200,000								22459,000		200,000
05 07 00	Kokku:	22259,000	200,000								22459,000		200,000

EESTI ETTEVÖTETE JÄÄTMETE KOOND
(Vastavalt Euroopa jäätmeleandil põhinevale jäätmeliikide ja ohtlike jäätmete nimistule)

(tonni)

Tabel 7

EJL kood	Jäätmete nimetus	Kogus aasta algul	Tekkis ettevõttes	Saadud teistelt ettev.		Töötlus ettevõttes	Antud teistele ettev.	Eksport	Antud prügilasse	Muu väljaminek	Kogus aasta lõpul	Ettev. sisene lad., matm.	Ladest. ettev. hald. olemas-se prügilasse
				kokku	sh. import								
05 08 00 Õli regenereerimisjätmed													
* 05 08 04	Õli regener. tekkinud vettisaldavad vedelj.		126,000			126,000							
05 08 00	Kokku:		126,000			126,000							
05 00 00	Kokku:	85275173,100	1017663,702	2745,575		60847,372	2259,480		17,560		86232457,965	129,665	957155,200
06 00 00 ANORGAANILISTES KEEMIAPROTSESSIDES TEKKNUD JÄÄTMED													
06 01 00 Happelised jääklahused													
* 06 01 01	Väävelhape ja väävlishape	0,150	0,100	5,291		0,100	4,910				0,531	0,381	
* 06 01 02	Vesinikkloriidhape (soolhape)	0,010									0,010		
* 06 01 99	Nimistus mujal määratlemata jätmed	3,240	4,043	5,193			6,046	0,560			5,870	2,630	
06 01 00	Kokku:	3,400	4,143	10,484		0,100	10,956	0,560			6,411	3,011	
06 02 00 Aluselised jääklahused													
* 06 02 99	Nimistus mujal määratlemata jätmed			0,910			0,030				0,880	0,880	
06 02 00	Kokku:			0,910			0,030				0,880	0,880	
06 03 00 Soola- ja soolalahusejätmed													
06 03 02	Sulfaate, sulfiteid või sulfiide sis. soolalah.		0,217				0,217						
06 03 03	Sulfaate, sulfiteid või sulfiide sis.tahk.soolad	15,825		1,560			0,780				16,605	0,780	
06 03 05	Kloriide, fluoriide jm. halog. sis.tahk.soolad	256887,473	3565,000	3565,000			3565,000				260452,473		3565,000
06 03 06	Fosfaate sisaldavad soolalah., tahk. soolad	4,990				4,990						-4,990	
* 06 03 07	Fosfaadid ja samalaadsed tahked soolad	9,290				9,290						-9,290	
* 06 03 08	Nitraate ja samalaadseid ühend. sis.soolalah.			0,295			0,295						
* 06 03 09	Nitriide sisaldavad tahked soolad		3,800						3,800				
* 06 03 98	Raskemet. lah. sooli sis. soola- ja soolalah.j.		0,600	8,080			0,600				8,080	8,080	
06 03 99	Nimistus mujal määratlemata jätmed	1,997		0,967		1,597	0,575				0,792	-1,205	
06 03 00	Kokku:	256919,575	3569,617	3575,902		15,877	3567,467		3,800		260477,950	-6,625	3565,000
06 04 00 Metalle sisaldavad jätmed													
* 06 04 01 01	Raskmetallioksiidid		0,230				0,230						
* 06 04 03	Arseeni sisaldavad jätmed		313,580	313,580			313,580				313,580	313,580	
* 06 04 04	Elavhõbedat sisaldavad jätmed	0,616	0,200	0,788			0,342				1,262	0,646	

EESTI ETTEVÖTETE JÄÄTMETE KOOND
(Vastavalt Euroopa jäätmeleandil põhinevale jäätmeliikide ja ohtlike jäätmete nimistule)

(tonni)

Tabel 7

EJL kood	Jäätmete nimetus	Kogus aasta algul	Tekkis ettevõttes	Saadud teistelt ettev.		Töötlus ettevõttes	Antud teistele ettev.	Eksport	Antud prügilasse	Muu väljaminek	Kogus aasta lõpul	Ettev. sisene lad., matm.	Ladest. ettev. hald. olevasse prügilasse
				kokku	sh. import								
* 06 04 05	Muid raskmetalle sisaldavad jäätmed	3,940	2,100			2,300	0,540				3,200	-0,740	
06 04 00	Kokku:	4,556	316,110	314,368		2,300	314,692				318,042	313,486	
06 05 00 Reovee kohtpuhastussetted													
06 05 01	Reovee kohtpuhastussetted		5408,000			5405,000				3,000			
06 05 00	Kokku:		5408,000			5405,000				3,000			
06 06 00 Väävliühendite keemilisel töötlemisel (tootmine ja muundamine) ja väävlitustamisel tekkinud jäätmed													
* 06 06 01	Elementaarväävlit sisaldavad jäätmed	3,890									3,890		
06 06 00	Kokku:	3,890									3,890		
06 12 00 Katalüsaatorite tootmisel, kasutamisel ja regenererimisel tekkinud jäätmed													
06 12 01	Väärismetalle sis. ammend. katalüsaatorid	1,200		112,300	23,500			112,500			1,000	-0,200	
06 12 00	Kokku:	1,200		112,300	23,500			112,500			1,000	-0,200	
06 13 00 Muudes anorgaanilistes keemia protsessides tekkinud jäätmed													
* 06 13 02	Ammendunud aktiivtsüsi (06 07 02 v.a.)	1,480	0,200								1,680	0,200	
06 13 99	Nimistus mujal määratlemata jäätmed	10789,000	190,000				70,600				10908,400	119,400	
06 13 00	Kokku:	10790,480	190,200				70,600				10910,080	119,600	
06 00 00	Kokku:	267723,101	9488,070	4013,964	23,500	5423,277	3963,745	113,060	3,800	3,000	271718,253	430,152	3565,000
07 00 00 ORGAANILISTES KEEMIAPROTSESSIDES TEKIGINUD JÄÄTMED													
07 01 00 Orgaaniliste põhikemikaalide valmistamisel, segude koostamisel, jaotamisel ja kasutamisel tekkinud jäätmed													
* 07 01 03	Halogeenitud org. lahustid, pesuvedelikud	0,715	0,210	0,580		0,580	0,210				0,715		
* 07 01 04	Muud org. lahustid, pesuvedelikud ja emalah.	45,230	2,419	125,841		59,045	105,599				8,846	-36,384	
* 07 01 08	Muud põhjasetted ja reaktsioonijäägid	1226,000	1358,130	998,200			998,130				2584,200	1358,200	
07 01 99	Nimistus mujal määratlemata jäätmed	2,685	285,000			18,000	15,000				254,685		252,000
07 01 00	Kokku:	1274,630	1645,759	1124,621		77,625	1118,939				2848,446	1321,816	252,000

EESTI ETTEVÖTETE JÄÄTMETE KOOND
(Vastavalt Euroopa jäätmeleandil põhinevale jäätmeliikide ja ohtlike jäätmete nimistule)

(tonni)

Tabel 7

EJL kood	Jäätmete nimetus	Kogus aasta algul	Tekkis ettevõttes	Saadud teistelt ettev.		Töötlus ettevõttes	Antud teistele ettev.	Eksport	Antud prügilasse	Muu väljaminek	Kogus aasta lõpul	Ettev. sisene lad., matm.	Ladest. ettev. hald. olemasolevasse prügilasse
				kokku	sh. import								
07 02 00 Plasti, sünteetilise kummi ja tehiskiu valmistamisel, segude koostamisel, jaotamisel ja kasutamisel tekkinud jäätmed													
* 07 02 01	Vesialusel pesuvedelikud ja emalahused	1638,000		192,000							1830,000	0,000	192,000
* 07 02 07	Halogeene sis. põhjasetted ja reaktiivjäägid	5,490				1,590					3,900	-1,590	
* 07 02 98	Ohtlike aineid sisaldav filtritolm		0,385				0,385						
07 02 99	Nimistus mujal määratlemata jäätmed	70,000	177,580	16,000		16,000	240,100		1,480		6,000	-64,000	
07 02 00	Kokku:	1713,490	177,965	208,000		17,590	240,485		1,480		1839,900	-65,590	192,000
07 03 00 Orgaaniliste värvainete ja pigmentide valmistamisel, segude koostamisel, jaotamisel ja kasutamisel tekkinud jäätmed (06 11 00 välja arvatud)													
07 03 02	Reovee kohtpuhastussetted	16,000	9,000				23,000				2,000	-14,000	
* 07 03 03	Halogeenitud org. lahustid, pesuvedelikud	0,435									0,435		
* 07 03 98	Ohtlike aineid sisaldav filtritolm		3,000				3,000						
07 03 00	Kokku:	16,435	12,000				26,000				2,435	-14,000	
07 05 00 Ravimite valmistamisel, segude koostamisel, jaotamisel ja kasutamisel tekkinud jäätmed													
07 05 99	Nimistus mujal määratlemata jäätmed		5,200				5,200						
07 05 00	Kokku:		5,200				5,200						
07 06 00 Rasvade, määrete, seepide, puhastusvahendite, desinfitseerimis- ning kosmeetikavahendite valmistamisel, segude koostamisel, jaotamisel ja kasutamisel tekkinud j.													
* 07 06 03	Halog. org. lahust., pesuved. ja emalahused			0,965							0,965	0,965	
* 07 06 04	Muud orgaanilised lahustid, pesuvedelikud		0,700				0,700						
* 07 06 07	Halogeene sis. põhjasetted ja reaktiivjäägid	1,400					1,400					-1,400	
07 06 99	Nimistus mujal määratlemata jäätmed			0,125		0,125							
07 06 00	Kokku:	1,400	0,700	1,090		0,125	2,100				0,965	-0,435	
07 07 00 Peenkemikaalide ja nimistus mujal määratlemata keemiatoodete valmistamisel, segude koostamisel, jaotamisel ja kasutamisel tekkinud jäätmed													
07 07 99	Nimistus mujal määratlemata jäätmed	19,325		6,852			18,930				7,247	-12,078	
07 07 00	Kokku:	19,325		6,852			18,930				7,247	-12,078	
07 00 00	Kokku:	3025,280	1841,624	1340,563		95,340	1411,654		1,480		4698,993	1229,713	444,000

EESTI ETTEVÖTETE JÄÄTMETE KOOND
(Vastavalt Euroopa jäätmeleandil põhinevale jäätmeliikide ja ohtlike jäätmete nimistule)

(tonni)

Tabel 7

EJL kood	Jäätmete nimetus	Kogus aasta algul	Tekkis ettevõttes	Saadud teistelt ettev.		Töötlus ettevõttes	Antud teistele ettev.	Eksport	Antud prügilasse	Muu väljaminek	Kogus aasta lõpul	Ettev. sisene lad., matm.	Ladest. ettev. hald. olemas-se prügilasse
				kokku	sh. import								

08 00 00 PINNAKATETE (VÄRVIDE, LAKKIDE JA KLAASJATE EMAILIDE), LIIMIDE, HERMEETIKUTE JA TRÜKIVÄRVIDE VALMISTAMISEL, SEGUDE KOOSTAMISEL JA JAO TAMISEL JA KASUTAMISEL TEK KINUD JÄÄTMED

08 01 00 Värvide ja lakkide valmistamisel, segude koostamisel, jaotamisel ja kasutamisel tekkinud jäätmed

* 08 01 01	Halogeenitud lahusteid sis. värvi- ja lakijäät.	0,010	0,200								0,210	0,200	
* 08 01 02	Halogeenitud lahust. mittesis. värvi- ja lakij.	42,785	45,462	695,308		220,000	508,366		0,150		55,039	12,254	
08 01 03	Vesialusvärvide ja -lakkide jäätmed	10,655	264,040	38,945		25,880	286,760		1,000			-10,655	
08 01 05	Kõvastunud värvid ja lakid	0,280	6,063	14,601		6,580	13,924		0,150		0,290	0,010	
08 01 08	Värve või lakke sisaldavad vesisetted	0,120	15,330	274,000			9,330		5,970		274,150	0,030	274,000
* 08 01 08 01	Värve või lakke sisaldavad vesisetted		17,160				17,160						
08 01 10	Värve ja lakke sisaldavad vesisuspensioonid			9,000		9,000							
08 01 99	Nimistus mujal määratlemata jäätmed	0,505	33,250	1,257		0,200	1,557		33,000		0,255	-0,250	
08 01 00	Kokku:	54,355	381,505	1033,111		261,660	837,097		40,270		329,944	1,589	274,000

08 03 00 Trükivärvide valmistamisel, segude koostamisel, jaotamisel ja kasutamisel tekkinud jäätmed

* 08 03 02	Halogeenitud lahusteid mittesis. trükivärvij.	4,600	8,700	9,360			22,660						-4,600
08 03 09	Elektrofotograafil. trükivärvij. (+kassetid)	0,122	0,273	0,072			0,273				0,194	0,072	
08 03 00	Kokku:	4,722	8,973	9,432			22,933				0,194	-4,528	

08 04 00 Liimide ja hermeetikute (veekindlust tõstvad ained kaasa arvatud) valmistamisel, segude koostamisel, jaotamisel ja kasutamisel tekkinud jäätmed

08 04 04	Kõvastunud liimid ja hermeetikud	14,925	7,727	0,865		14,925	1,500		6,227		0,865	-14,060	
08 04 07	Liime ja hermeetikuid sisaldavad vesisetted		34,500				34,500						
* 08 04 07 01	Liime ja herm. ; ohtl. aineid sis. vesisetted		371,000				71,000		300,000				
08 04 99	Nimistus mujal määratlemata jäätmed	328,500	110,500			55,500			1,000		382,500	54,000	
08 04 00	Kokku:	343,425	523,727	0,865		70,425	107,000		307,227		383,365	39,940	

08 00 00	Kokku:	402,502	914,205	1043,408		332,085	967,030		347,497		713,503	37,001	274,000
-----------------	---------------	----------------	----------------	-----------------	--	----------------	----------------	--	----------------	--	----------------	---------------	----------------

EESTI ETTEVÖTETE JÄÄTMETE KOOND
(Vastavalt Euroopa jäätmeleandil põhinevale jäätmeliikide ja ohtlike jäätmete nimistule)

(tonni)

Tabel 7

EJL kood	Jäätmete nimetus	Kogus aasta algul	Tekkis ettevõttes	Saadud teistelt ettev.		Töötlus ettevõttes	Antud teistele ettev.	Eksport	Antud prügilasse	Muu väljaminek	Kogus aasta lõpul	Ettev. sisene lad., matm.	Ladest. ettev. hald. olemasolevasse prügilasse
				kokku	sh. import								

09 00 00 FOTOGRAAFIATÖÖSTUSJÄÄTMED

09 01 00 Fotograafiatööstusjäätmed

* 09 01 03	Lahustitel põhinevate ilmutite lahused		0,250				0,250						
* 09 01 04	Kinnistilahused	0,500	8,786	75,100		21,300	31,086	25,700			6,300	5,800	
* 09 01 06	Fotograafiaj. tööt.l.tekinud hõbedat sis. j.		1,200				1,200						
* 09 01 07	Hõbedat või -ühend. sis. fotofilm ja -paber	3,810	1,891	27,821			9,406	17,640			6,476	2,666	
09 01 08	Ag või -ühend. mittesis. fotofilm ja -paber		0,110				0,110						
09 01 99	Nimistus mujal määratlemata jäätmed	0,008					0,008					-0,008	
09 01 00	Kokku:	4,318	12,237	102,921		21,300	42,060	43,340			12,776	8,458	

09 00 00	Kokku:	4,318	12,237	102,921		21,300	42,060	43,340			12,776	8,458	
-----------------	---------------	--------------	---------------	----------------	--	---------------	---------------	---------------	--	--	---------------	--------------	--

10 00 00 TERMILISTES PROTSESSIDES TEKकिनUD ANORGAANILISED JÄÄTMED

10 01 00 Jõujaamades ja muudes põletusettevõtetes tekkinud jäätmed (19 00 00 välja arvatud)

10 01 01	Koldetuhk	15196,000	1771,524	1673,000		2447,500	1726,000		300,024	90,000	14077,000	-1119,000	
10 01 01 01	Kivisöekoldetuhk	32,700	267,176			153,200	105,000		5,476		36,200	3,500	
10 01 01 02	Turbakoldetuhk	174,000	160,000				30,000			174,000	130,000	-44,000	
10 01 01 03	Puidukoldetuhk	477,000	1806,749			66,000	1071,049		331,900	197,000	617,800	129,000	11,800
* 10 01 01 04	Põlevkivikoldetuhk	220973146,000	4780441,000			1000,000	89903,000	11860,000		21533,000	225629291,000	-166,000	4656311,000
* 10 01 01 05	Raske kütteõli põlet. tekkinud koldetuhk		10,855				3,680		7,175				
10 01 02	Kivisöelendtuhk		590,000				590,000						
10 01 03	Turbalendtuhk		59,200						59,200				
* 10 01 04	Õlilendtuhk		5,690						5,690				
10 01 05	Suitsugaaside väävlitust. tahked reakts.jäät.	14900,000	0,500				0,500				14900,000		
10 01 06	Muud tahked gaasipuhastusjäätmed	432,000	33,496				28,296		5,200		432,000		
10 01 11	Vesisegused katlapuhastused		70,000						70,000				
* 10 01 11 01	Rasket kütteõli kasut. katelde puhast.setted		1,200			1,200							
10 01 12	Läbikulunud vooderdis ja tulekindl. materj.		3,200								3,200		3,200
* 10 01 98	Põlevkivi lendtuhk	14349547,000	149191,200	47414,000		51221,400					14494930,800	-3807,400	149191,200
10 01 99	Nimistus mujal määratlemata jäätmed	303243,015	2498,213			138,902	793,000		0,381		304808,945	18,430	1547,500
10 01 00	Kokku:	235657147,715	4936910,003	49087,000		55028,202	94250,525	11860,000	785,046	21994,000	240459226,945	-4985,470	4807064,700

EESTI ETTEVÖTETE JÄÄTMETE KOOND
(Vastavalt Euroopa jäätmeleandil põhinevale jäätmeliikide ja ohtlike jäätmete nimistule)

(tonni)

Tabel 7

EJL kood	Jäätmete nimetus	Kogus aasta algul	Tekkis ettevõttes	Saadud teistelt ettev.		Töötlus ettevõttes	Antud teistele ettev.	Eksport	Antud prügilasse	Muu väljaminek	Kogus aasta lõpul	Ettev. sisene lad., matm.	Ladest. ettev. hald. olevasse prügilasse
				kokku	sh. import								
10 02 00 Raua- ja terasetootmisjäätmed													
10 02 99	Nimistus mujal määratlemata jäätmed		4,500	1,500			6,000						
10 02 00	Kokku:		4,500	1,500			6,000						
10 08 00 Muude mittemustmetallide termilises metallurgias tekkinud jäätmed													
10 08 02	Tagi ja ujuräbu	807,000	276,900	273,000			276,900				1080,000		273,000
10 08 00	Kokku:	807,000	276,900	273,000			276,900				1080,000		273,000
10 09 00 Mustmetallide valujäätmed													
10 09 03	Ahjuräbu	553,000	591,000	110,000			135,000		456,000		663,000		110,000
10 09 99	Nimistus mujal määratlemata jäätmed		1806,000			70,000			1736,000				
10 09 00	Kokku:	553,000	2397,000	110,000		70,000	135,000		2192,000		663,000		110,000
10 10 00 Mittemustmetallide valujäätmed													
10 10 03	Ahjuräbu	519,000	130,000	110,000					130,000		629,000		110,000
10 10 00	Kokku:	519,000	130,000	110,000					130,000		629,000		110,000
10 11 00 Klaasi ja klaastoodete valmistamisel tekkinud jäätmed													
10 11 02	Klaasijäätmed	10,000	18,000	210,300			210,000		28,300				-10,000
10 11 00	Kokku:	10,000	18,000	210,300			210,000		28,300				-10,000
10 12 00 Keraamikatoodete, telliste, katusekivide ja ehitustoodete valmistamisel tekkinud jäätmed													
10 12 01	Valmistusseguj. enne termilist töötlemist	3539,000	612,000								4151,000	612,000	
10 12 03	Muud osakesed ja tolm		7971,000			7960,000			2,000		9,000	9,000	
10 12 06	Kasutuskoõlbmatud vormid		61,000								61,000		61,000
10 12 07	Läbikulunud voorderdis ja tulekindlad materj.		49,000			5,000					44,000	44,000	
10 12 99	Nimistus mujal määratlemata jäätmed		1951,000			610,000	1005,000				336,000	336,000	
10 12 00	Kokku:	3539,000	10644,000			8575,000	1005,000		2,000		4601,000	1001,000	61,000
10 13 00 Tsemendi, lubja, krohvisegu ning nendest tehtud toodete valmistamisel tekkinud jäätmed													
10 13 01	Valmistussegujäät. enne termilist töötlemist	553,000	500,000						500,000		553,000		
10 13 03	Muude tsemendil põhin. komposiitmat. j.		160,000						144,000		16,000	16,000	
10 13 04	Lubja kaltsineerimisel ja kustut. tekkinud j.	3079535,000	20504,500	4,000			77,500		4,000		3099962,000	-6,000	20433,000
10 13 05	Tahked gaasipuhastusjäätmed	180340,000	108268,400				58800,000				229808,400		49468,400

EESTI ETTEVÖTETE JÄÄTMETE KOOND
(Vastavalt Euroopa jäätmeleandil põhinevale jäätmeliikide ja ohtlike jäätmete nimistule)

(tonni)

Tabel 7

EJL kood	Jäätmete nimetus	Kogus aasta algul	Tekkis ettevõttes	Saadud teistelt ettev.		Töötlus ettevõttes	Antud teistele ettev.	Eksport	Antud prügilasse	Muu väljaminek	Kogus aasta lõpul	Ettev. sisene lad., matm.	Ladest. ettev. hald. olevasse prügilasse	
				kokku	sh. import									
10 13 06	Muud osakesed ja tolm	5520,900	4250,000						3036,100		6734,800		1213,900	
10 13 08	Läbikulunud vooderdis ja tulekindlad materj.	372,000	50,000						50,000		372,000			
10 13 99	Nimistus mujal määratlemata jäätmed	0,200					0,200					-0,200		
10 13 00	Kokku:	3266321,100	133732,900	4,000			58877,700		3734,100		3337446,200	9,800	71115,300	
10 00 00	Kokku:	238928896,815	5084113,303	49795,800			63673,202	154761,125	11860,000	6871,446	21994,000	243803646,145	-3984,670	4878734,000
11 00 00	METALLIDE TÖÖTLEMISEL JA PINNAKATMISEL, MITTEMUSTMETALLIDE HÜDROMETALLURGIAS TEKKINUD METALLE SISALDAVAD ANORGAANILISED JÄÄTMED													
11 01 00	Metallide töötlemisel ja pinnakatmisel (näit., galvaanikaprotsessides, tsinkimisel, peitsimisel, söövitamisel, fosfaatimisel, leeliselisel rasvaarastusel) tekkinud vedeljäätmed ja setted													
* 11 01 01	Peale Cr muid raskmetalle ja tsüaniide sis.j.	1,400	2,138				3,538					-1,400		
* 11 01 03	Kroomi sisaldavad tsüaniidivabad jäätmed	41,467	0,078				0,301				41,244	-0,223		
11 01 04	Kroomi- ja tsüaniidivabad jäätmed		0,600	43,500			0,536				43,564	43,564		
* 11 01 04 01	Muid raskemetalle sis. Cr ja tsüaniidivabad j.	34,600									34,600			
* 11 01 05	Happelised peitsimislahused	5,590	0,150								5,740	0,150		
* 11 01 06	Nimistus mujal määratlemata happed	11,420		29,740							41,160	29,740		
* 11 01 07	Nimistus mujal määratlemata alused		0,050				0,050							
* 11 01 98	Muud galvaanikaprots. tekkinud setted	1642,935	132,000	121,750		17,800	131,192				1747,693	104,758		
11 01 00	Kokku:	1737,412	135,016	194,990		17,800	135,617				1914,001	176,589		
11 03 00	Karastusprotsessides tekkinud setted ja tahked jäätmed													
* 11 03 01	Tsüaniide sisaldavad jäätmed			1,240							1,240	1,240		
11 03 00	Kokku:			1,240							1,240	1,240		
11 04 00	Muud metalle sisaldavad nimistus mujal määratlemata jäätmed													
* 11 04 01 01	Ohtl. aineid ja met. sis., mujal määratlemata	51130,533	829,030	828,660			830,230				51957,993	0,460	827,000	
11 04 00	Kokku:	51130,533	829,030	828,660			830,230				51957,993	0,460	827,000	
11 00 00	Kokku:	52867,945	964,046	1024,890			17,800	965,847			53873,234	178,289	827,000	

EESTI ETTEVÖTETE JÄÄTMETE KOOND
(Vastavalt Euroopa jäätmeleandil põhinevale jäätmeliikide ja ohtlike jäätmete nimistule)

(tonni)

Tabel 7

EJL kood	Jäätmete nimetus	Kogus aasta algul	Tekkis ettevõttes	Saadud teistelt ettev.		Töötlus ettevõttes	Antud teistele ettev.	Eksport	Antud prügilasse	Muu väljaminek	Kogus aasta lõpul	Ettev. sisene lad., matm.	Ladest. ettev. hald. olevasse prügilasse
				kokku	sh. import								

12 00 00 METALLIDE JA PLASTIDE MEHAANILISEL VORMIMISEL JA PINNATÖÖTLEMISEL TEKKINUD JÄÄTMED

12 01 00 Mehaanilisel vormimisel (sepistamine, keevitamine, puurimine, pressimine, tõmbamine, treimine, lõikamine ja viilimine kaasa arvatud) tekkinud jäätmed

12 01 01	Mustmetalliiviimed ja treilaastud	50,350	1244,740			14,750	1254,230		0,800		25,310	-25,040	
12 01 02	Muud mustmetalliosakesed	0,300	1231,720	10,000			1241,720				0,300		
12 01 03	Mittemustmetalliiviimed ja treilaastud	5,100	1528,860	7,500			1506,360		0,900		34,200	9,100	20,000
12 01 04	Muud mittemustmetalliosakesed	5,001	12,921	9,015		2,220	17,450	5,020	0,021		2,226	-2,775	
12 01 05	Plastiosakesed	2,000	23,116			12,000	3,616		9,000		0,500	-1,500	
* 12 01 07	Halogeeneivabad emulgeerumata masinaõlij.		0,265	2,145		2,145	0,265						
* 12 01 09	Halogeene mittesis. metallitöötusemuls.j.	12,225	0,269			0,269					12,225		
* 12 01 12	Heitvahad ja -rasvad		38,000						38,000				
12 01 13	Keevitusjäätmed		1,352				0,102		0,610		0,640	0,640	
12 01 99	Nimistus mujal määratlemata jäätmed	1,700	684,600			0,500	685,460				0,340	-1,360	
12 01 00	Kokku:	76,676	4765,843	28,660		31,884	4709,203	5,020	49,331		75,741	-20,935	20,000

12 02 00 Mehaanilisel pinnatöötlemisel (liivjagapuhastus, lihvimine, hoonimine, soveldamine, poleerimine) tekkinud jäätmed

12 02 01	Liivapritsipuru		95,000			95,000							
* 12 02 01 01	Ohtlike aineid sisaldav liivapritsipuru	0,360	0,600								0,960	0,600	
12 02 02	Lihvimis-, hoonimis- ja soveldamisseted		0,693				0,693						
* 12 02 02 01	Õlisid sis. lihvimis-, hoonimis- jm. setted		0,568				0,568						
12 02 03	Poleerimisseted	4,150		5,080		8,180					1,050	-3,100	
12 02 00	Kokku:	4,510	96,861	5,080		103,180	1,261				2,010	-2,500	

12 03 00 Rasva vesi- ja aurärastamisel tekkinud jäätmed (11 00 00 välja arvatud)

* 12 03 01	Vesialusel pesuvedelikud		16,700	10,920		10,920	16,700						
12 03 00	Kokku:		16,700	10,920		10,920	16,700						

12 00 00	Kokku:	81,186	4879,404	44,660		145,984	4727,164	5,020	49,331		77,751	-23,435	20,000
-----------------	---------------	---------------	-----------------	---------------	--	----------------	-----------------	--------------	---------------	--	---------------	----------------	---------------

EESTI ETTEVÖTETE JÄÄTMETE KOOND
(Vastavalt Euroopa jäätmeleandil põhinevale jäätmeliikide ja ohtlike jäätmete nimistule)

(tonni)

Tabel 7

EJL kood	Jäätmete nimetus	Kogus aasta algul	Tekkis ettevõttes	Saadud teistelt ettev.		Töötlus ettevõttes	Antud teistele ettev.	Eksport	Antud prügilasse	Muu väljaminek	Kogus aasta lõpul	Ettev. sisene lad., matm.	Ladest. ettev. hald. olemas-se prügilasse
				kokku	sh. import								

13 00 00 ÕLJÄÄTMED (toiduõlid, 05 00 00 ja 12 00 00 välja arvatud)

13 01 00 Heithüdraulikaõlid ja -pidurivedelikud

* 13 01 02	Muud klooritud emulgeerumata hüdr.õlid		22,000				22,000						
* 13 01 03	Kloorimata emulgeerumata hüdraulikaõlid		9,540	6,000		3,000	12,540						
* 13 01 05	Kloorimata emulsioonid		2,130			0,030					2,100	2,100	
* 13 01 06	Ainult mineraalõlidel põhin. hüdraulikaõlid		11,490			4,490	7,000						
* 13 01 07	Muud hüdraulikaõlid	7,700	55,557	71,140		103,591	9,436				21,370	13,670	
* 13 01 08	Pidurivedelikud		2,975			2,975							
13 01 00	Kokku:	7,700	103,692	77,140		114,086	50,976				23,470	15,770	

13 02 00 Mootori-, käigukasti- ja määrdevanaõlid

* 13 02 02	Kloorimata mootori-, käiguk.- ja määrdeõl.	4,650	30,513	250,754		44,740	198,201				42,976	38,326	
* 13 02 03	Muud mootori-, käigukasti- ja määrdeõlid	56,332	760,928	355,787		227,325	426,715			5,100	513,907	457,575	
13 02 00	Kokku:	60,982	791,441	606,541		272,065	624,916			5,100	556,883	495,901	

13 03 00 Isolatsiooni- ja soojusvahetusvanaõlid ning muud heitvedelikud

* 13 03 01	PCB/PCT sis. isol.- ja soojusvah.õlid	0,100	0,300			0,300					0,100		
* 13 03 03	Kloorimata isol.- ja soojusvah.õlid		0,050	3,460			3,350				0,160	0,160	
* 13 03 04	Sünt. isolats.- ja soojusvah.õlid, muud vedel.			38,200		38,200							
* 13 03 05	Miner. isolatsiooni- ja soojusvahetusõlid	44,500	7,690	49,600		45,300	0,660				55,830	11,330	
13 03 00	Kokku:	44,600	8,040	91,260		83,800	4,010				56,090	11,490	

13 04 00 Pilsivesi

* 13 04 01	Siseveesõidukite pilsivesi			0,700		0,700							
* 13 04 02	Sadamavastuvõtustist. kogutud pilsivesi	520,000	723,900	33573,740	691,000	13830,260	20717,380				270,000	-250,000	
* 13 04 03	Muude veesõidukite pilsivesi		31,200	1063,650		205,350	886,500				3,000	3,000	
13 04 00	Kokku:	520,000	755,100	34638,090	691,000	14036,310	21603,880				273,000	-247,000	

13 05 00 Õlieraldijäätmed

* 13 05 01	Tahked õlieraldijäätmed	0,020	0,220	24,283		10,633	0,100				13,790	13,770	
* 13 05 02	Õlieraldisetted	1,150	22,375	278,060		125,120	173,415				3,050	1,900	
* 13 05 03	Õlipüünisetted	22,900	60,303			0,400	77,803				5,000	-17,900	
* 13 05 05	Muud emulsioonid	35,260	313,700	417,480		294,500	471,940					-35,260	

EESTI ETTEVÖTETE JÄÄTMETE KOOND
(Vastavalt Euroopa jäätmeleandil põhinevale jäätmeliikide ja ohtlike jäätmete nimistule)

Tabel 7

(tonni)

EJL kood	Jäätmete nimetus	Kogus aasta algul	Tekkis ettevõttes	Saadud teistelt ettev.		Töötlus ettevõttes	Antud teistele ettev.	Eksport	Antud prügilasse	Muu väljaminek	Kogus aasta lõpul	Ettev. sisene lad., matm.	Ladest. ettev. hald. olevasse prügilasse
				kokku	sh. import								
13 05 00	Kokku:	59,330	396,598	719,823		430,653	723,258				21,840	-37,490	
13 06 00 Nimistus mujal määratlemata õlijäätmed													
* 13 06 01	Nimistus mujal määratlemata õlijäätmed	6,490	5186,571	2338,064		5427,510	2097,685				5,930	-0,560	
13 06 00	Kokku:	6,490	5186,571	2338,064		5427,510	2097,685				5,930	-0,560	
13 00 00	Kokku:	699,102	7241,442	38470,918	691,000	20364,424	25104,725			5,100	937,213	238,111	
14 00 00 LAHUSTITENA KASUTATUD ORGAANILISTE AINETE JÄÄTMED (07 00 00 ja 08 00 00 välja arvatud)													
14 01 00 Metallide rasvaarastus- ja masinahooldusjäätmed													
* 14 01 02	Muud halogeenitud lahustid ja lahustisegud	9,700					9,700					-9,700	
* 14 01 03	Muud lahustid ja lahustisegud	2,750	0,400	4,250		0,400	7,000					-2,750	
14 01 00	Kokku:	12,450	0,400	4,250		0,400	16,700					-12,450	
14 02 00 Tekstiili puhastamisel ja loodussaaduste rasvaarastamisel tekkinud jäätmed													
* 14 02 01	Halogeenitud lahustid ja lahustisegud	4,935		10,936							15,871	10,936	
* 14 02 02	Halog. lahust. vabad lahustisegud, org. vedel.			50,200		25,100	25,100						
14 02 00	Kokku:	4,935		61,136		25,100	25,100				15,871	10,936	
14 03 00 Elektroonikatööstusjäätmed													
* 14 03 03	Halog. lahust. vabad lahustid, lahustisegud	5,640	13,800	66,700		18,500	64,900				2,740	-2,900	
14 03 00	Kokku:	5,640	13,800	66,700		18,500	64,900				2,740	-2,900	
14 04 00 Jahutusvedeliku- ja vahu/aerosoolikandegaasijäätmed													
* 14 04 03	Muud lahustid ja lahustisegud	1,015									1,015		
14 04 00	Kokku:	1,015									1,015		
14 05 00 Lahustite ja jahutusvedelike regenereerimisel tekkinud jäätmed (põhjasetted)													
* 14 05 03	Muud lahustid ja lahustisegud	4,200	9,575				9,775				4,000	-0,200	
* 14 05 05	Muid lahusteid sisaldavad setted		6,420	12,839		6,420	12,839						
14 05 00	Kokku:	4,200	15,995	12,839		6,420	22,614				4,000	-0,200	
14 00 00	Kokku:	28,240	30,195	144,925		50,420	129,314				23,626	-4,614	

EESTI ETTEVÖTETE JÄÄTMETE KOOND
(Vastavalt Euroopa jäätmeleandil põhinevale jäätmeliikide ja ohtlike jäätmete nimistule)

(tonni)

Tabel 7

EJL kood	Jäätmete nimetus	Kogus aasta algul	Tekkis ettevõttes	Saadud teistelt ettev.		Töötlus ettevõttes	Antud teistele ettev.	Eksport	Antud prügilasse	Muu väljaminek	Kogus aasta lõpul	Ettev. sisene lad., matm.	Ladest. ettev. hald. olevasse prügilasse
				kokku	sh. import								

15 00 00 PAKEND; NIMISTUS MUJAL MÄÄRATLEMATA ABSORBENDID, PUHASTUSKALTSUD, FILTRIMATERJALID JA KAITSERIIEBUS

15 01 00 Pakend

15 01 01	Paber- ja papp-pakend	252,100	189,883	721,970		375,220	184,500		4,450	20,993	578,790	-0,210	326,900
* 15 01 01 01	Ohtlike ainete jääke sisaldav plastpakend	1,900	23,410	6,770		1,010	9,100		17,000		4,970	3,070	
15 01 02	Plastpakend	978,900	260,795	1526,703		30,045	1511,785	218,000	1,800		1004,768	-33,532	59,400
* 15 01 02 01	Ohtlike ainete jääke sisaldav plastpakend	0,206	3,250	0,560		0,000	3,156				0,860	0,654	
15 01 03	Puitpakend		8,000			0,000	1,000		7,000				
15 01 04	Metallpakend	2,615	67,966	363,900		2,845	429,470		0,166		2,000	-0,615	
* 15 01 04 01	Ohtlike ainete jääke sisaldav metallpakend	1,782	19,031	36,264		12,563	42,507				2,007	0,225	
15 01 05	Komposiitpakend		408,000	121,800			529,800						
* 15 01 05 01	Ohtlike ainete jääke sis. komposiitpakend		0,008				0,008						
15 01 06	Segapakend		21,800	15,050		11,250	20,800				4,800		4,800
* 15 01 06 01	Ohtlike ainete jääke sisaldav segapakend	6,060	11,610	32,900		0,500	36,310		0,100		13,660	7,500	0,100
15 01 00	Kokku:	1243,563	1013,753	2825,917		433,433	2768,436	218,000	30,516	20,993	1611,855	-22,908	391,200

15 02 00 Absorbendid, puhastuskaltsud, filtrimaterjalid ja kaitseriiebus

15 02 01	Absorb., puhast.kaltsud, filtrimat., kaitseriie	0,880	49,512	9,600		10,017	46,380		3,000		0,595	-0,285	
* 15 02 01 01	Oht. ain. jääke sis. absorb., kaltsud, fitrimat.	4,843	50,072	209,155		35,666	175,745		0,300		52,359	41,866	5,650
15 02 00	Kokku:	5,723	99,584	218,755		45,683	222,125		3,300		52,954	41,581	5,650

15 00 00	Kokku:	1249,286	1113,337	3044,672		479,116	2990,561	218,000	33,816	20,993	1664,809	18,673	396,850
-----------------	---------------	-----------------	-----------------	-----------------	--	----------------	-----------------	----------------	---------------	---------------	-----------------	---------------	----------------

16 00 00 NIMISTUS MUJAL MÄÄRATLEMATA JÄÄTMED

16 01 00 Kasutuselt kõrvaldatud sõidukid

16 01 03	Vanarehvid	3325,910	384,300	680,336	52,146	226,500	355,060		44,220	25,176	3739,590	85,850	327,830
16 01 04	Kasutuselt kõrvaldatud sõidukid	28,700	222,450	115,000	5,000	4,000	329,195				32,955	4,255	
16 01 05	Autode purust. tekkinud kergfraktsioon	10999,000	15,000	7587,000		2,500	5,500				18593,000	7,000	7587,000
* 16 01 98	Sõidukitelt eemaldatud vedeljäätmed	2,000	9,750			0,220	7,530				4,000	2,000	
16 01 99	Nimistus mujal määratlemata jäätmed	13,807	275,820			1,250	276,500				11,877	-1,930	
16 01 00	Kokku:	14369,417	907,320	8382,336	57,146	234,470	973,785		44,220	25,176	22381,422	97,175	7914,830

EESTI ETTEVÖTETE JÄÄTMETE KOOND
(Vastavalt Euroopa jäätmeloendil põhinevale jäätmeliikide ja ohtlike jäätmete nimistule)

(tonni)

Tabel 7

EJL kood	Jäätmete nimetus	Kogus aasta algul	Tekkis ettevõttes	Saadud teistelt ettev.		Töötlus ettevõttes	Antud teistele ettev.	Eksport	Antud prügilasse	Muu väljaminek	Kogus aasta lõpul	Ettev. sisene lad., matm.	Ladest. ettev. hald. olemasolevasse prügilasse
				kokku	sh. import								

16 02 00 Kasutuselt kõrvaldatud aparaadid ja purustusjääd

16 02 02	Muud kasut. kõrvald. elektroonikaseadmed	7,265	9,751	10,437	4,300		8,341	16,400			2,712	-4,553	
16 02 05	Muud kasutuselt kõrvaldatud seadmed	4,150	302,900	2,215			305,640				3,625	-0,525	
16 02 06	Asbesti töötlevas tööstuses tekkinud jäätm.		0,100						0,040		0,060	0,060	
16 02 07	Plaste töötlevas tööstuses tekkinud jäätmed		54,760				28,600		26,160				
16 02 08	Purustusjääd	1226,000	4660,000	6164,700	2500,700	4318,700	1910,000		4660,000		1162,000	-64,000	
16 02 00	Kokku:	1237,415	5027,511	6177,352	2505,000	4318,700	2252,581	16,400	4686,200		1168,397	-69,018	

16 03 00 Praaktootepartiid

16 03 01	Anorgaanilised praaktooted	150,000	152,510	2,505		250,000	2,510				52,505	-97,495	
* 16 03 02 01	Ohtlike ainete sisaldavad org. praaktooted		205,000			140,000					65,000		65,000
16 03 00	Kokku:	150,000	357,510	2,505		390,000	2,510				117,505	-97,495	65,000

16 05 00 Pakendis kemikaalid ja mahutigaasid

16 05 01	Kõrgsurveball. tööst.gasid; gaasimahutid	0,085	0,030			0,010	0,030				0,075	-0,010	
16 05 02	Muid anorg. kemikaale sis. jäätmed	0,100	0,100						0,100		0,100		
* 16 05 02 01	Oht. või ident.-mata anorg. kemik. sis. j.		3,451				3,451						
16 05 03	Muid orgaanilisi kemikaale sisaldavad jäätm.		0,250				0,250						
16 05 00	Kokku:	0,185	3,831			0,010	3,731			0,100	0,175	-0,010	

16 06 00 Patareid ja akud

* 16 06 01	Pliiakud	1767,830	112,190	4827,556	2592,500		770,047	3976,000			1961,529	193,699	
* 16 06 02	Ni-Cd akud	134,310	1,385	50,675			23,330			35,200	127,840	-6,470	
16 06 04	Leelispatareid	2,000		0,326			2,076				0,250	-1,750	
16 06 05	Muud patareid ja akud	489,000	3,193	97,878			52,581	524,000			13,490	-475,510	
* 16 06 05 01	Muud patareid ja akud (>25 mg Hg vm.)	0,031	0,100	3,463			2,895				0,699	0,668	
* 16 06 06	Patareide ja akude elektroliidid	3,650	0,338	10,000		9,000	0,293				4,695	1,045	
16 06 00	Kokku:	2396,821	117,206	4989,898	2592,500	9,000	851,222	4500,000		35,200	2108,503	-288,318	

16 07 00 Veo- ja säilitusmahutite puhastusjäätmed (05 00 00 ja 12 00 00 välja arvatud)

* 16 07 02	Meretransp.mahutite õli sis. puhastusj.	0,010		153,290			0,030				153,270	153,260	
* 16 07 05	Säilitusmahutite kemikaale sis. puhastusj.		91,320								91,320		91,320
* 16 07 06	Säilitusmahutite õli sis. puhastusjäätmed	87,940	280,455	2631,090		1689,200	1183,745				126,540	34,600	4,000

EESTI ETTEVÖTETE JÄÄTMETE KOOND
(Vastavalt Euroopa jäätmeleandil põhinevale jäätmeliikide ja ohtlike jäätmete nimistule)

(tonni)

Tabel 7

EJL kood	Jäätmete nimetus	Kogus aasta algul	Tekkis ettevõttes	Saadud teistelt ettev.		Töötlus ettevõttes	Antud teistele ettev.	Eksport	Antud prügilasse	Muu väljaminek	Kogus aasta lõpul	Ettev. sisene lad., matm.	Ladest. ettev. hald. olevasse prügilasse
				kokku	sh. import								
16 07 07	Laevade tahked lastijäätmed	5870,000		1901,000							7771,000		1901,000
16 07 99	Nimistus mujal määratlemata jäätmed	45,500	20,000	2111,101		803,000	1343,601				30,000	-15,500	
16 07 00	Kokku:	6003,450	391,775	6796,481		2492,200	2527,376				8172,130	172,360	1996,320
16 00 00	Kokku:	24157,288	6805,153	26348,572	5154,646	7444,380	6611,205	4516,400	4730,420	60,476	33948,132	-185,306	9976,150

17 00 00 EHITUS- JA LAMMUTUSJÄÄTMED (TEEDEEHITUS KAASA ARVATUD)

17 01 00 Betoon, tellised, plaadid, keraamikatooted ja kipsil põhinevad materjalid

17 01 01	Betoon	74976,000	6121,935	8599,950		6658,935	7724,500		1037,450		74277,000	1243,000	-1942,000
17 01 02	Tellised		387,400	5633,500		972,500	4815,400		111,000		122,000		122,000
17 01 03	Plaadid ja keraamikatooted			468,000		468,000							
17 01 04	Kipsil põhinevad ehitusmaterjalid			336,000		336,000							
17 01 05	Asbestil põhinevad ehitusmaterjalid	0,700	2,670	116,070			0,070				119,370	0,070	118,600
17 01 00	Kokku:	74976,700	6512,005	15153,520		8435,435	12539,970		1148,450		74518,370	1243,070	-1701,400

17 02 00 Puit, klaas ja plast

17 02 01	Puit	4391,000	96,200						26,200		4461,000	70,000	
* 17 02 01 01	Ohtlike ainetega immut. või reostatud puit		60,100			3,100	57,000						
17 02 02	Klaas	1,300	4,000	41,700			44,600		1,000		1,400	-1,100	1,200
17 02 03	Plast		0,500				0,300				0,200	0,200	
17 02 00	Kokku:	4392,300	160,800	41,700		3,100	101,900		27,200		4462,600	69,100	1,200

17 03 00 Asfalt, tõrv ja tõrvasaadused

17 03 02	Tõrva mittesisaldav asfalt		13676,090	16567,000		11540,000	3676,090				15027,000	15027,000	
* 17 03 03	Tõrv ja tõrvasaadused		34,420				34,420						
* 17 03 97	Tõrva sisaldav tee mustkate		20,080	116,000			20,080		116,000				
17 03 98	Tõrva mittesisaldav tee mustkate		48,500	8322,500		7412,000			48,500		910,500	910,500	
17 03 00	Kokku:		13779,090	25005,500		18952,000	3730,590		164,500		15937,500	15937,500	

17 04 00 Metallid (sulamid kaasa arvatud)

17 04 01	Vask, pronks, valgevask	15,000	47,003	16358,680	6876,000		1589,488	13990,190			841,005	826,005	
17 04 02	Alumiinium	1974,000	603,821	9431,530			4218,101	7391,000			400,250	-1573,750	
17 04 03	Plii			409,310			166,240	222,400			20,670	20,670	

EESTI ETTEVÖTETE JÄÄTMETE KOOND
(Vastavalt Euroopa jäätmeleandil põhinevale jäätmeliikide ja ohtlike jäätmete nimistule)

(tonni)

Tabel 7

EJL kood	Jäätmete nimetus	Kogus aasta algul	Tekkis ettevõttes	Saadud teistelt ettev.		Töötlus ettevõttes	Antud teistele ettev.	Eksport	Antud prügilasse	Muu väljaminek	Kogus aasta lõpul	Ettev. sisene lad., matm.	Ladest. ettev. hald. olemas-se prügilasse
				kokku	sh. import								
17 04 04	Tsink			79,173			23,270	38,820			17,083	17,083	
17 04 05	Raud ja teras	37165,940	60861,414	553548,900	184038,000	365,500	174261,954	408695,070	3424,000	171,000	64658,730	27492,790	
17 04 06	Tina	0,010	10,815	19,835			10,845	18,160			1,655	1,645	
17 04 07	Metallisegud	1,002	4393,423				4201,763	129,000			63,662	62,660	
17 04 08	Kaablid		13,370	1,500			4,000	8,150	2,120		0,600		0,600
17 04 00	Kokku:	39155,952	65929,846	579848,928	190914,000	365,500	184475,661	430492,790	3426,120	171,000	66003,655	26847,103	0,600

17 05 00 Pinnas ja süvenduspinnas

17 05 01	Pinnas ja kivid	176056,400	21677,820	233644,780		50460,000	31492,400		16456,500		332970,100	34339,700	122574,000
* 17 05 01 01	Ohtlike ainete sisaldavad pinnas ja kivid			2140,950		1529,000	359,300				252,650	252,650	
17 05 02	Süvenduspinnas	1330,000	10453,860	6702,560		11550,000	4039,820		2363,600		533,000	-797,000	
* 17 05 02 01	Ohtlike ainete sisaldavad süvenduspinnas	450,000	1079,000	5182,841		5368,841	801,000				542,000	92,000	
17 05 00	Kokku:	177836,400	33210,680	247671,131		68907,841	36692,520		18820,100		334297,750	33887,350	122574,000

17 06 00 Isolatsioonimaterjalid

* 17 06 01	Asbesti sisaldavad isolatsioonimaterjalid	301832,000	346,601	1,500			5,541		2,260		302172,300	1,500	338,800
17 06 02	Muud isolatsioonimaterjalid	37284,000	3841,500				1,000				41124,500	0,500	3840,000
17 06 00	Kokku:	339116,000	4188,101	1,500			6,541		2,260		343296,800	2,000	4178,800

17 07 00 Ehitus- ja lammutusjäätmesegu

17 07 01	Ehitus- ja lammutusjäätmesegu	563558,430	21687,630	195346,162		12865,200	33351,132		82102,740	11100,000	641173,150	56748,300	20866,420
17 07 00	Kokku:	563558,430	21687,630	195346,162		12865,200	33351,132		82102,740	11100,000	641173,150	56748,300	20866,420

17 00 00	Kokku:	1199035,782	145468,152	1063068,441	190914,000	109529,076	270898,314	430492,790	105691,370	11271,000	1479689,825	134734,423	145919,620
-----------------	---------------	--------------------	-------------------	--------------------	-------------------	-------------------	-------------------	-------------------	-------------------	------------------	--------------------	-------------------	-------------------

18 00 00 INIMESTE JA LOOMADE TERVISHOIUL JA/VÕI SELLEGA SEONDUVATEL UURINGUTEL TEKKINUD JÄÄTMED (TERVISHOIUGA OTSESELT MITTESEOTUD KÖÖGI- JA SÖÖKLAJÄÄTMED VÄLJA ARVATUD)

18 01 00 Inimeste sünnitushooldel, haiguste diagnoosimisel, ravimisel või nende ärahoidmisel tekkinud jäätmed

18 01 01	Teravad ja torkivad esemed		1,890			0,200	1,500		0,190				
* 18 01 01 01	Teravad ja torkivad esemed (erinõuded)	0,495	9,816	1,474		0,179	0,871		9,370		1,365	0,870	
18 01 02	Kehaosad ja elundid, veresäilituskotid jm.		9,900			2,200	7,700						
* 18 01 02 01	Kehaosad ja elundid, jm. (erinõuded)		409,770				409,720			0,050			

EESTI ETTEVÖTETE JÄÄTMETE KOOND
(Vastavalt Euroopa jäätmeleandil põhinevale jäätmeliikide ja ohtlike jäätmete nimistule)

(tonni)

Tabel 7

EJL kood	Jäätmete nimetus	Kogus aasta algul	Tekkis ettevõttes	Saadud teistelt ettev.		Töötlus ettevõttes	Antud teistele ettev.	Eksport	Antud prügilasse	Muu väljaminek	Kogus aasta lõpul	Ettev. sisene lad., matm.	Ladest. ettev. hald. olemasolevasse prügilasse
				kokku	sh. import								
* 18 01 03	Muud jäätmed (kõrvald. erinõuete kohaselt)		1268,461			1,250	1267,150		0,061				
18 01 04	Jäät., mida ei pea kõrvald. erinõuete koh.		967,720	180,100		3,310	768,130		328,380		48,000		48,000
* 18 01 05	Kasutuselt kõrvald. kemikaalid ja ravimid	15,973	0,692	9,619		3,361	1,771			0,003	21,149	5,176	
18 01 99	Nimistus mujal määratlemata jäätmed		2656,046			3,246	2276,800		376,000				
18 01 00	Kokku:	16,468	5324,295	191,193		13,746	4733,642		714,001	0,053	70,514	6,046	48,000

18 02 00 Loomahaiguste uurimisel, diagnoosimisel, ravimisel või ärahoidmisel tekkinud jäätmed

18 02 01	Teravad ja torkivad esemed		0,010				0,010						
* 18 02 01 01	Teravad ja torkivad esemed (erinõuded)	0,007	0,004				0,011					-0,007	
* 18 02 02	Muud jäätmed (kõrvald. erinõuete kohaselt)	0,006	0,053				0,059					-0,006	
18 02 03	Jäät., mida ei pea kõrvald. erinõuete koh.			436,000		420,000			16,000				
* 18 02 04	Kasutuselt kõrvaldatud kemikaalid	0,003	0,060	0,045		0,042	0,066					-0,003	
18 02 00	Kokku:	0,016	0,127	436,045		420,042	0,146		16,000			-0,016	

18 00 00 Kokku: **16,484** **5324,422** **627,238** **433,788** **4733,788** **730,001** **0,053** **70,514** **6,030** **48,000**

19 00 00 JÄÄTMEKÄITLUSETTEVÖTETE, ETTEVÖTTEVÄLISTE REOVEEPUHASTITE JA VEEVÄRGIJÄÄTMED

19 02 00 Tööstusjäätmete spetsiifilisel füüsilis-keemilisel töötlemisel (näit. kroomiärastus, tsüaniidi ärastus, neutraliseerimine) tekkinud jäätmed

* 19 02 01	Metallihüdrioks. settid jm. settid metallisad.	1,140									1,140		
19 02 00	Kokku:	1,140									1,140		

19 03 00 Stabiliseeritud/tahkestatud jäätmed

19 03 03	Bioloogiliselt stabiliseeritud jäätmed		6,000	44387,000					28836,000		15557,000		15557,000
* 19 03 03 01	Oht. aineid sis., biol. stabiliseeritud jäätmed	32474,000	2919,000								35393,000	2919,000	
19 03 00	Kokku:	32474,000	2925,000	44387,000					28836,000		50950,000	2919,000	15557,000

19 08 00 Reoveepuhastites tekkinud nimistus mujal määratlemata jäätmed

19 08 01	Võrepraht		1822,660			900,000	154,000		768,660				
19 08 02	Liivapüüisese	0,500	23394,500			22863,000	474,000		55,000		3,000	2,500	
* 19 08 02 01	Ohtlike aineid sisaldav liivapüüisese		16,000						16,000				
* 19 08 03	Õli- ja rasvassegu õlieralditist	0,500	1,000								1,500	1,000	
19 08 04	Tööstusreovee puhastussetid	202714,000	244063,000	8490,480		222419,000	12463,480		15567,000		204818,000	764,000	1340,000

EESTI ETTEVÖTETE JÄÄTMETE KOOND
(Vastavalt Euroopa jäätmeleandil põhinevale jäätmeliikide ja ohtlike jäätmete nimistule)

(tonni)

Tabel 7

EJL kood	Jäätmete nimetus	Kogus aasta algul	Tekkis ettevõttes	Saadud teistelt ettev.		Töötlus ettevõttes	Antud teistele ettev.	Eksport	Antud prügilasse	Muu väljaminek	Kogus aasta lõpul	Ettev. sisene lad., matm.	Ladest. ettev. hald. olemasolevasse prügilasse
				kokku	sh. import								
* 19 08 04 01	Oht. aineid sis. tööstusreovee puhast.setted	19937,000	658,200			541,000	44,700				20009,500	72,500	
19 08 05	Olmereovee puhastussetted	33643,000	32663,900	8315,000		26509,100	18556,300		2030,700	3360,000	24165,800	-10187,200	710,000
19 08 99	Nimistus mujal määratlemata jäätmed		48,000	2860,000			2868,000				40,000		40,000
19 08 00	Kokku:	256295,000	302667,260	19665,480		273232,100	34560,480		18437,360	3360,000	249037,800	-9347,200	2090,000

19 09 00 Joogivee või tööstusvee ettevalmistamisel tekkinud jäätmed

19 09 02	Vee selitussetted	29995,000	1660,000	1660,000					1660,000		31655,000		1660,000
19 09 99	Nimistus mujal määratlemata jäätmed		7,700			7,700							
19 09 00	Kokku:	29995,000	1667,700	1660,000		7,700			1660,000		31655,000		1660,000

19 98 00 Ohtlike jäätmete põlemisel, pürolüüsil või muul termilisel töötlemisel tekkinud jäätmed

* 19 98 01	Koldetuhk ja räbu	2,020	48,860			40,000			2,020		8,860	6,840	
* 19 98 03	Lendtuhk	0,749	0,407								1,156	0,407	
19 98 00	Kokku:	2,769	49,267			40,000			2,020		10,016	7,247	

19 00 00 Kokku: **318767,909** **307309,227** **65712,480** **273279,800** **34560,480** **48935,380** **3360,000** **331653,956** **-6420,953** **19307,000**

20 00 00 OLMEJÄÄTMED JA SAMALAADSED KAUBANDUS-, TÖÖSTUS- JA AMETIASUTUSEJÄÄTMED, LIIGITI KOGUTUD JÄÄTMED KAASA ARVATUD

20 01 00 Liigiti kogutud jäätmed

20 01 01	Paber ja papp	899,742	2911,524	9902,979		118,830	5204,163	6059,000	296,400	890,000	1145,852	236,610	9,500
20 01 02	Klaas	15,500	412,650	9787,700		7080,000	3012,620		62,720	0,000	60,510	32,610	12,400
20 01 03	Väikesed plastesemed		3,260	14,500			17,760						
20 01 04	Muud plastesemed	232,400	30,000	649,900			29,000	628,000	1,000		254,300	17,000	4,900
20 01 05	Väikesed metallesemed (konservipurgid jne)			44,200			44,200						
20 01 06	Muu metall	20,100	1494,400	1007,780		761,300	1743,180				17,800	-2,300	
20 01 07	Puit	465,300	15,850	137,300		11,500	103,350			1,000	502,600	2,000	35,300
* 20 01 07 01	Oht. ainetega immutatud või reostatud puit	1,400	0,930			0,030					2,300	0,900	
20 01 08	Komposteeruvad org. köögijäätmed		3,100				2,900			0,200			
20 01 09	Õli ja rasv		59,240	5,274		4,000	36,240				24,274	24,274	
* 20 01 09 01	Õli ja rasv, välja arvatud toiduõli ja -rasv	0,370	2,900	3,355		1,265	5,360					-0,370	
20 01 11	Tekstiil	42,762	163,060	0,500		0,145	78,060	76,200	31,990		19,927	-22,835	
* 20 01 12	Värvid, trükivärvid, liimid ja vaigud	6,960	8,659	25,259			30,113				10,765	3,805	

EESTI ETTEVÖTETE JÄÄTMETE KOOND
(Vastavalt Euroopa jäätmeleandil põhinevale jäätmeliikide ja ohtlike jäätmete nimistule)

(tonni)

Tabel 7

EJL kood	Jäätmete nimetus	Kogus aasta algul	Tekkis ettevõttes	Saadud teistelt ettev.		Töötlus ettevõttes	Antud teistele ettev.	Eksport	Antud prügilasse	Muu väljaminek	Kogus aasta lõpul	Ettev. sisene lad., matm.	Ladest. ettev. hald. olemasolevasse prügilasse
				kokku	sh. import								
* 20 01 13	Lahustid			1,890			1,890						
* 20 01 14	Happed			1,431		0,717	0,331				0,383	0,383	
* 20 01 15	Leelised		0,140	0,549		0,545	0,144						
* 20 01 17	Fotokemikaalid		0,040	0,198			0,238						
* 20 01 18	Ravimid	1,211	0,040	40,767		16,258	20,242				5,518	4,307	
* 20 01 19	Pestitsiidid	1,036		10,490			5,572				5,954	4,918	
20 01 20	Patareid ja akud	1,184	1,713	4,785			5,408				2,274	1,090	
* 20 01 20 01	Patareid ja akud (koodidega 16 tähistatud)	16,200	0,107	11,599			18,484				9,422	-6,778	
* 20 01 21	Luminestsentslambid jm. Hg sisald. jäätmed	14,119	25,608	62,461	0,300	46,300	37,404			0,120	18,364	4,245	
* 20 01 22 01	Ohtlike aineid sisaldavad aerosoolid		0,049	0,075			0,124						
20 01 24	Elektroonikaseadmed (näit. trükiplaadid)	1,360	0,300	6,081			3,891				3,850	2,490	
20 01 00	Kokku:	1719,644	5133,570	21719,073	0,300	8040,890	10400,674	6763,200	392,110	891,320	2084,093	302,349	62,100

20 02 00 Aia- ja pargijäätmed (kalmistujäätmed kaasa arvatud)

20 02 01	Komposteeruvad jäätmed	5176,900	580,300	2617,300		2213,800	30,000		535,100		5595,600		418,700
20 02 00	Kokku:	5176,900	580,300	2617,300		2213,800	30,000		535,100		5595,600		418,700

20 03 00 Muud olmejäätmed

20 03 01	Segaolmejäätmed	2280679,450	47624,508	570582,369		59,150	74013,209		148783,568	260,250	2675770,150	-430,200	395520,900
20 03 02	Turgudel tekkinud jäätmed		398,000				398,000						
20 03 03	Tänavapühkmed	11009,000	5297,310	3818,140		800,000	3507,000		465,270		15352,180	-313,250	4656,430
20 03 04	Septikused	62,000	16715,541	24243,050		7898,500	14130,091		1331,000	12740,000	4921,000	15,000	4844,000
20 03 05	Kasutuselt kõrvaldatud sõidukid	2,000	647,980	10000,000			2649,980	6160,000	1840,000			-2,000	
* 20 03 05 01	Kasutuselt kõrvaldatud sõidukid	6,000	6,000								12,000	6,000	
20 03 00	Kokku:	2291758,450	70689,339	608643,559		8757,650	94698,280	6160,000	152419,838	13000,250	2696055,330	-724,450	405021,330

20 00 00	Kokku:	2298654,994	76403,209	632979,932	0,300	19012,340	105128,954	12923,200	153347,048	13891,570	2703735,023	-422,101	405502,130
-----------------	---------------	--------------------	------------------	-------------------	--------------	------------------	-------------------	------------------	-------------------	------------------	--------------------	-----------------	-------------------

< EESTI > KOKKU:	450937279,937	11615849,137	1941925,359	196783,446	1575353,149	1569882,350	478485,710	334221,919	65759,237	460471352,068	82443,956	9451628,175
-------------------------------	----------------------	---------------------	--------------------	-------------------	--------------------	--------------------	-------------------	-------------------	------------------	----------------------	------------------	--------------------

EESTI ETTEVÕTETE OHTLIKE JÄÄTMETE KOOND
(Vastavalt Euroopa jäätmeleendil põhinevale jäätmeliikide ja ohtlike jäätmete nimistule)

(tonni)

Tabel 8

EJL kood	Jäätmete nimetus	Kogus aasta algul	Tekkis ettevõttes	Saadud teistelt ettev.		Töötlus ettevõttes	Antud teiste ettev.	Eksport	Antud prügilasse	Muu väljaminek	Kogus aasta lõpul	Ettev. sisene lad., matn.	Ladest. ettev. halduses olev. prügilasse
				kokku	sh. import								

02 00 00 PÕLLUMAJANDUS-, AIANDUS-, JAHINDUS-, KALAPÜÜGI- JA VESIVILJELUSSAADUSTE TOORMETOOTMIS-, TOIDUVALMISTAMIS- JA TÖÖTLEMISJÄÄTMED

02 01 00 Toormetootmisel tekkinud jäätmed

* 02 01 05	Põllumajanduskemikaalijäätmed	0,245	0,010	11,600							11,855	11,610	
02 01 00	Kokku:	0,245	0,010	11,600							11,855	11,610	

02 00 00	Kokku:	0,245	0,010	11,600							11,855	11,610	
-----------------	---------------	--------------	--------------	---------------	--	--	--	--	--	--	---------------	---------------	--

04 00 00 NAHA- JA TEKSTIILITÖÖSTUSJÄÄTMED

04 01 00 Nahatööstusjäätmed

* 04 01 03	Lahusteid sisaldavad rasvaärastusjäätmed		1,000						1,000				
* 04 01 06	Kroomi sisaldavad setted	31593,000	136,000						42,000		31687,000		94,000
* 04 01 08	Kroomi sisaldavad parknahajäätmed	16243,000	173,500						100,000		16316,500		73,500
04 01 00	Kokku:	47836,000	310,500						143,000		48003,500		167,500

04 00 00	Kokku:	47836,000	310,500						143,000		48003,500		167,500
-----------------	---------------	------------------	----------------	--	--	--	--	--	----------------	--	------------------	--	----------------

05 00 00 NAFTA RAFINEERIMISEL, MAAGAASI PUHASTAMISEL JA KIVISÖE PÜROLÜÜTILISEL TÖÖTLEMISEL TEKINUD JÄÄTMED

05 01 00 Õlised setted ja tahked jäätmed

* 05 01 01	Reovee kohtpuhastussetted	406,000	313,300				18,000		6,000		695,300	4,000	285,300
* 05 01 03	Mahutite põhjasetted	1101,000	608,292	1816,400		910,922	1375,680		0,200		1238,890	117,890	20,000
* 05 01 05	Lekkinud õli		0,050	746,000		0,050	746,000						
* 05 01 06	Tehastes, seadmetes ja seadm. hoold. jäätk.	5,600	29,900	176,400		88,200	94,800				28,900	0,800	22,500
* 05 01 07	Happetõrvad (gudroonid)	137,700	906,400			791,200					252,900		115,200
* 05 01 99	Nimistus mujal määratlemata jäätmed	0,800	35,200	6,775			25,000		10,000		7,775	6,975	
05 01 00	Kokku:	1651,100	1893,142	2745,575		1790,372	2259,480		16,200		2223,765	129,665	443,000

EESTI ETTEVÕTETE OHTLIKE JÄÄTMETE KOOND
(Vastavalt Euroopa jäätmeleendil põhinevale jäätmeliikide ja ohtlike jäätmete nimistule)

(tonni)

Tabel 8

EJL kood	Jäätmete nimetus	Kogus aasta algul	Tekkis ettevõttes	Saadud teistelt ettev.		Töötlus ettevõttes	Antud teiste ettev.	Eksport	Antud prügilasse	Muu väljaminek	Kogus aasta lõpul	Ettev. sisene lad., matn.	Ladest. ettev. halduses olev. prügilasse
				kokku	sh. import								
05 06 00 Kivisöe pürolüütilisel töötlemisel tekkinud jäätmed													
* 05 06 97	Pölevkivi poolkoks	85116371,000	1007047,200			52000,000					86071418,200		955047,200
* 05 06 98	Pölevkivi pigijäätmed, "fuussid"	134892,000	8359,000			6931,000					136320,000		1428,000
05 06 00	Kokku:	85251263,000	1015406,200			58931,000					86207738,200		956475,200
05 07 00 Maagaasi puhastusjäätmed													
* 05 07 02	Väävlit sisaldavad jäätmed	22259,000	200,000								22459,000		200,000
05 07 00	Kokku:	22259,000	200,000								22459,000		200,000
05 08 00 Õli regenererimisjäätmed													
* 05 08 04	Õli regener. tekkinud vettsisaldavad vedelj.		126,000			126,000							
05 08 00	Kokku:		126,000			126,000							
05 00 00	Kokku:	85275173,100	1017625,342	2745,575		60847,372	2259,480		16,200		86232420,965	129,665	957118,200
06 00 00 ANORGAANILISTES KEEMIAPROTSESSIDES TEKIGINUD JÄÄTMED													
06 01 00 Happelised jääklahused													
* 06 01 01	Väävelhape ja väävlisahape	0,150	0,100	5,291		0,100	4,910				0,531	0,381	
* 06 01 02	Vesinikkloriidhape (soolhape)	0,010									0,010		
* 06 01 99	Nimistus mujal määratlemata jäätmed	3,240	4,043	5,193			6,046	0,560			5,870	2,630	
06 01 00	Kokku:	3,400	4,143	10,484		0,100	10,956	0,560			6,411	3,011	
06 02 00 Aluselised jääklahused													
* 06 02 99	Nimistus mujal määratlemata jäätmed			0,910			0,030				0,880	0,880	
06 02 00	Kokku:			0,910			0,030				0,880	0,880	
06 03 00 Soola- ja soolalahusejäätmed													
* 06 03 07	Fosfaadid ja samalaadsed tahked soolad	9,290				9,290							-9,290
* 06 03 08	Nitraate ja samalaadseid ühend. sis.soolalah.			0,295			0,295						
* 06 03 09	Nitriide sisaldavad tahked soolad		3,800						3,800				
* 06 03 98	Raskemet. lah. sooli sis. soola- ja soolalah.j.		0,600	8,080			0,600				8,080	8,080	
06 03 00	Kokku:	9,290	4,400	8,375		9,290	0,895		3,800		8,080	-1,210	0,000

EESTI ETTEVÖTETE OHTLIKE JÄÄTMETE KOOND
(Vastavalt Euroopa jäätmeleendil põhinevale jäätmeliikide ja ohtlike jäätmete nimistule)

(tonni)

Tabel 8

EJL kood	Jäätmete nimetus	Kogus aasta algul	Tekkis ettevõttes	Saadud teistelt ettev.		Töötlus ettevõttes	Antud teiste ettev.	Eksport	Antud prügilasse	Muu väljaminek	Kogus aasta lõpul	Ettev. sisene lad., matm.	Ladest. ettev. halduses olev. prügilasse
				kokku	sh. import								

06 04 00 Metalle sisaldavad jäätmed

* 06 04 01 01	Raskmetallioksiidid		0,230				0,230						
* 06 04 03	Arseeni sisaldavad jäätmed		313,580	313,580			313,580				313,580	313,580	
* 06 04 04	Elavhõbedat sisaldavad jäätmed	0,616	0,200	0,788			0,342				1,262	0,646	
* 06 04 05	Muid raskmetalle sisaldavad jäätmed	3,940	2,100			2,300	0,540				3,200	-0,740	
06 04 00	Kokku:	4,556	316,110	314,368		2,300	314,692				318,042	313,486	

06 06 00 Väävliühendite keemilisel töötlemisel (tootmine ja muundamine) ja väävlitustamisel tekkinud jäätmed

* 06 06 01	Elementaarväävlit sisaldavad jäätmed	3,890									3,890		
06 06 00	Kokku:	3,890									3,890		

06 13 00 Muudes anorgaanilistes keemia protsessides tekkinud jäätmed

* 06 13 02	Ammendunud aktiivtüsü (06 07 02 v.a.)	1,480	0,200								1,680	0,200	
06 13 00	Kokku:	1,480	0,200								1,680	0,200	

06 00 00	Kokku:	22,616	324,853	334,137		11,690	326,573	0,560	3,800		338,983	316,367	
-----------------	---------------	---------------	----------------	----------------	--	---------------	----------------	--------------	--------------	--	----------------	----------------	--

07 00 00 ORGAANILISTES KEEMIAPROTSESSIDES TEKKNUD JÄÄTMED

07 01 00 Orgaaniliste põhikemikaalide valmistamisel, segude koostamisel, jaotamisel ja kasutamisel tekkinud jäätmed

* 07 01 03	Halogeenitud org. lahustid, pesuvedelikud	0,715	0,210	0,580		0,580	0,210				0,715		
* 07 01 04	Muud org. lahustid, pesuvedelikud ja emalah.	45,230	2,419	125,841		59,045	105,599				8,846	-36,384	
* 07 01 08	Muud põhjasetted ja reaktsioonijäägid	1226,000	1358,130	998,200			998,130				2584,200	1358,200	
07 01 00	Kokku:	1271,945	1360,759	1124,621		59,625	1103,939				2593,761	1321,816	

07 02 00 Plasti, sünteetilise kummi ja tehiskiu valmistamisel, segude koostamisel, jaotamisel ja kasutamisel tekkinud jäätmed

* 07 02 01	Vesialusel pesuvedelikud ja emalahused	1638,000		192,000							1830,000	0,000	192,000
* 07 02 07	Halogeene sis. põhjasetted ja reakt. jäägid	5,490				1,590					3,900	-1,590	
* 07 02 98	Ohtlike aineid sisaldav filtritolm		0,385				0,385						
07 02 00	Kokku:	1643,490	0,385	192,000		1,590	0,385				1833,900	-1,590	192,000

EESTI ETTEVÕTETE OHTLIKE JÄÄTMETE KOOND
(Vastavalt Euroopa jäätmeleendil põhinevale jäätmeliikide ja ohtlike jäätmete nimistule)

(tonni)

Tabel 8

EJL kood	Jäätmete nimetus	Kogus aasta algul	Tekkis ettevõttes	Saadud teistelt ettev.		Töötlus ettevõttes	Antud teiste ettev.	Eksport	Antud prügilasse	Muu väljaminek	Kogus aasta lõpul	Ettev. sisene lad., matn.	Ladest. ettev. halduses olev. prügilasse
				kokku	sh. import								

07 03 00 Orgaaniliste värvainete ja pigmentide valmistamisel, segude koostamisel, jaotamisel ja kasutamisel tekkinud jäätmed (06 11 00 välja arvatud)

* 07 03 03	Halogeenitud org. lahustid, pesuvedelikud	0,435									0,435		
* 07 03 98	Ohtlike aineid sisaldav filtritolm		3,000				3,000						
07 03 00	Kokku:	0,435	3,000				3,000				0,435		

07 06 00 Rasvade, määrete, seepide, puhastusvahendite, desinfitseerimis- ning kosmeetikavahendite valmistamisel, segude koostamisel, jaotamisel ja kasutamisel tekkinud jäätmed

* 07 06 03	Halog. org. lahust., pesuved. ja emalahused			0,965							0,965	0,965	
* 07 06 04	Muud orgaanilised lahustid, pesuvedelikud		0,700				0,700						
* 07 06 07	Halogeene sis. põhjasetted ja reakt. jäägid	1,400					1,400					-1,400	
07 06 00	Kokku:	1,400	0,700	0,965			2,100				0,965	-0,435	

07 00 00	Kokku:	2917,270	1364,844	1317,586			61,215	1109,424			4429,061	1319,791	192,000
-----------------	---------------	-----------------	-----------------	-----------------	--	--	---------------	-----------------	--	--	-----------------	-----------------	----------------

08 00 00 PINNAKATETE (VÄRVIDE, LAKKIDE JA KLAASJATE EMAILIDE), LIIMIDE, HERMEETIKUTE JA TRÜKIVÄRVIDE VALMISTAMISEL, SEGUDE KOOSTAMISEL, JAOTAMISEL JA KASUTAMISEL TEKINUD JÄÄTMED

08 01 00 Värvide ja lakkide valmistamisel, segude koostamisel, jaotamisel ja kasutamisel tekkinud jäätmed

* 08 01 01	Halogeenitud lahusteid sis. värvi- ja lakijääät.	0,010	0,200								0,210	0,200	
* 08 01 02	Halogeenitud lahust. mittesis. värvi- ja lakij.	42,785	45,462	695,308		220,000	508,366		0,150		55,039	12,254	
* 08 01 08 01	Värve või lakke sisaldavad vesisetted		17,160				17,160						
08 01 00	Kokku:	42,795	62,822	695,308		220,000	525,526		0,150		55,249	12,454	

08 03 00 Trükivärvide valmistamisel, segude koostamisel, jaotamisel ja kasutamisel tekkinud jäätmed

* 08 03 02	Halogeenitud lahusteid mittesis. trükivärvij.	4,600	8,700	9,360			22,660					-4,600	
08 03 00	Kokku:	4,600	8,700	9,360			22,660					-4,600	

08 04 00 Liimide ja hermeetikute (veekindlust tõstvad ained kaasa arvatud) valmistamisel, segude koostamisel, jaotamisel ja kasutamisel tekkinud jäätmed

* 08 04 07 01	Liime ja herm. ; ohtl. aineid sis. vesisetted		371,000				71,000		300,000				
08 04 00	Kokku:	0,000	371,000				71,000		300,000				

08 00 00	Kokku:	47,395	442,522	704,668		220,000	619,186		300,150		55,249	7,854	
-----------------	---------------	---------------	----------------	----------------	--	----------------	----------------	--	----------------	--	---------------	--------------	--

EESTI ETTEVÖTETE OHTLIKE JÄÄTMETE KOOND
(Vastavalt Euroopa jäätmeleendil põhinevale jäätmeliikide ja ohtlike jäätmete nimistule)

(tonni)

Tabel 8

EJL kood	Jäätmete nimetus	Kogus aasta algul	Tekkis ettevõttes	Saadud teistelt ettev.		Töötlus ettevõttes	Antud teiste ettev.	Eksport	Antud prügilasse	Muu väljaminek	Kogus aasta lõpul	Ettev. sisene lad., matn.	Ladest. ettev. halduses olev. prügilasse
				kokku	sh. import								

09 00 00 FOTOGRAAFIATÖÖSTUSJÄÄTMED

09 01 00 Fotograafiatööstusjäätmed

* 09 01 03	Lahustitel põhinevate ilmutite lahused		0,250				0,250						
* 09 01 04	Kinnistilahused	0,500	8,786	75,100		21,300	31,086	25,700			6,300	5,800	
* 09 01 06	Fotograafiaj. tööd.tekkinud hõbedat sis. j.		1,200				1,200						
* 09 01 07	Hõbedat või -ühend. sis. fotofilm ja -paber	3,810	1,891	27,821			9,406	17,640			6,476	2,666	
09 01 00	Kokku:	4,310	12,127	102,921		21,300	41,942	43,340			12,776	8,466	

09 00 00	Kokku:	4,310	12,127	102,921		21,300	41,942	43,340			12,776	8,466	
-----------------	---------------	--------------	---------------	----------------	--	---------------	---------------	---------------	--	--	---------------	--------------	--

10 00 00 TERMILISTES PROTSESSIDES TEKKNUD ANORGAANILISED JÄÄTMED

10 01 00 Jõujaamades ja muudes põletusettevõtetes tekkinud jäätmed (19 00 00 välja arvatud)

* 10 01 01 04	Põlevkivikoldetuhk	220973146,000	4780441,000			1000,000	89903,000	11860,000		21533,000	225629291,000	-166,000	4656311,000
* 10 01 01 05	Raske kütteõli põlet. tekkinud koldetuhk		10,855				3,680		7,175				
* 10 01 04	Õililendtuhk		5,690						5,690				
* 10 01 11 01	Rasket kütteõli kasut. katelde puhast.setted		1,200			1,200							
* 10 01 98	Põlevkivi lendtuhk	14349547,000	149191,200	47414,000		51221,400					14494930,800	-3807,400	149191,200
10 01 00	Kokku:	235322693,000	4929649,945	47414,000		52222,600	89906,680	11860,000	12,865	21533,000	240124221,800	-3973,400	4805502,200

10 00 00	Kokku:	235322693,000	4929649,945	47414,000		52222,600	89906,680	11860,000	12,865	21533,000	240124221,800	-3973,400	4805502,200
-----------------	---------------	----------------------	--------------------	------------------	--	------------------	------------------	------------------	---------------	------------------	----------------------	------------------	--------------------

11 00 00 METALLIDE TÖÖTLEMISEL JA PINNAKATMISEL, MITTEMUSTMETALLIDE HÜDROMETALLURGIAS TEKKNUD METALLE SISALDAVAD ANORGAANILISED JÄÄTMED

11 01 00 Metallide töötlemisel ja pinnakatmisel (näit., galvaanikaprotsessides, tsinkimisel, peitsimisel, söövitamisel, fosfaatimisel, leeliselisel rasvaarastusel) tekkinud vedeljäätmed ja setted

* 11 01 01	Peale Cr muid raskmetalle ja tsüaniide sis.j.	1,400	2,138				3,538					-1,400	
* 11 01 03	Kroomi sisaldavad tsüaniidivabad jäätmed	41,467	0,078				0,301				41,244	-0,223	

EESTI ETTEVÖTETE OHTLIKE JÄÄTMETE KOOND
(Vastavalt Euroopa jäätmeleendil põhinevale jäätmeliikide ja ohtlike jäätmete nimistule)

(tonni)

Tabel 8

EJL kood	Jäätmete nimetus	Kogus aasta algul	Tekkis ettevõttes	Saadud teistelt ettev.		Töötus ettevõttes	Antud teiste ettev.	Eksport	Antud prügilasse	Muu väljaminek	Kogus aasta lõpul	Ettev. sisene lad., matm.	Ladest. ettev. halduses olev. prügilasse
				kokku	sh. import								
* 11 01 04 01	Muid raskemetalle sis. Cr ja tsüaniidivabad j.	34,600									34,600		
* 11 01 05	Happelised peitsimislahused	5,590	0,150								5,740	0,150	
* 11 01 06	Nimistus mujal määratlemata happed	11,420		29,740							41,160	29,740	
* 11 01 07	Nimistus mujal määratlemata alused		0,050				0,050						
* 11 01 98	Muud galvanikaprots. tekkinud setted	1642,935	132,000	121,750		17,800	131,192				1747,693	104,758	
11 01 00	Kokku:	1737,412	134,416	151,490		17,800	135,081				1870,437	133,025	

11 03 00 Karastusprotsessides tekkinud setted ja tahked jäätmed

* 11 03 01	Tsüaniide sisaldavad jäätmed			1,240							1,240	1,240	
11 03 00	Kokku:			1,240							1,240	1,240	

11 04 00 Muud metalle sisaldavad nimistus mujal määratlemata jäätmed

* 11 04 01 01	Ohtl. aineid ja met. sis., mujal määratlemata	51130,533	829,030	828,660			830,230				51957,993	0,460	827,000
11 04 00	Kokku:	51130,533	829,030	828,660			830,230				51957,993	0,460	827,000

11 00 00	Kokku:	52867,945	963,446	981,390			17,800	965,311			53829,670	134,725	827,000
-----------------	---------------	------------------	----------------	----------------	--	--	---------------	----------------	--	--	------------------	----------------	----------------

12 00 00 METALLIDE JA PLASTIDE MEHAANILISEL VORMIMISEL JA PINNATÖÖTLEMISEL TEKKINUD JÄÄTMED

12 01 00 Mehaanilisel vormimisel (sepistamine, keevitamine, puurimine, pressimine, tõmbamine, treimine, lõikamine ja viilimine kaasa arvatud) tekkinud jäätmed

* 12 01 07	Halogeenivabad emulgeerumata masinaõlij.		0,265	2,145		2,145	0,265						
* 12 01 09	Halogeene mittesis. metallitöötlemisemuls.j.	12,225	0,269			0,269					12,225		
* 12 01 12	Heitvahad ja -rasvad		38,000						38,000				
12 01 00	Kokku:	12,225	38,534	2,145		2,414	0,265		38,000		12,225		

12 02 00 Mehaanilisel pinnatöötlemisel (liivjugapuhastus, lihvimine, hoonimine, soveldamine, poleerimine) tekkinud jäätmed

* 12 02 01 01	Ohtlike aineid sisaldav liivapritsipuru	0,360	0,600								0,960	0,600	
* 12 02 02 01	Õlisid sis. lihvimis-, hoonimis- jm. setted		0,568				0,568						
12 02 00	Kokku:	0,360	1,168				0,568				0,960	0,600	

12 03 00 Rasva vesi- ja aurärastamisel tekkinud jäätmed (11 00 00 välja arvatud)

* 12 03 01	Vesialusel pesuvedelikud		16,700	10,920		10,920	16,700						
12 03 00	Kokku:		16,700	10,920		10,920	16,700						

EESTI ETTEVÕTETE OHTLIKE JÄÄTMETE KOOND
(Vastavalt Euroopa jäätmeleendil põhinevale jäätmeliikide ja ohtlike jäätmete nimistule)

(tonni)

Tabel 8

EJL kood	Jäätmete nimetus	Kogus aasta algul	Tekkis ettevõttes	Saadud teistelt ettev.		Töötlus ettevõttes	Antud teistele ettev.	Eksport	Antud prügilasse	Muu väljaminek	Kogus aasta lõpul	Ettev. sisene lad., matm.	Ladest. ettev. halduses olev. prügilasse
				kokku	sh. import								

12 00 00	Kokku:	12,585	56,402	13,065		13,334	17,533		38,000		13,185	0,600	
-----------------	---------------	---------------	---------------	---------------	--	---------------	---------------	--	---------------	--	---------------	--------------	--

13 00 00 ÕLIJÄÄTMED (toiduõlid, 05 00 00 ja 12 00 00 välja arvatud)

13 01 00 Heithüdraulikaõlid ja -pidurivedelikud

* 13 01 02	Muud klooritud emulgeerumata hüdr.õlid		22,000				22,000						
* 13 01 03	Kloorimata emulgeerumata hüdraulikaõlid		9,540	6,000		3,000	12,540						
* 13 01 05	Kloorimata emulsioonid		2,130			0,030					2,100	2,100	
* 13 01 06	Ainult mineraalõlidel põhin. hüdraulikaõlid		11,490			4,490	7,000						
* 13 01 07	Muud hüdraulikaõlid	7,700	55,557	71,140		103,591	9,436				21,370	13,670	
* 13 01 08	Pidurivedelikud		2,975			2,975							
13 01 00	Kokku:	7,700	103,692	77,140		114,086	50,976				23,470	15,770	

13 02 00 Mootori-, käigukasti- ja määrdevanaõlid

* 13 02 02	Kloorimata mootori-, käiguk.- ja määrdeõl.	4,650	30,513	250,754		44,740	198,201				42,976	38,326	
* 13 02 03	Muud mootori-, käigukasti- ja määrdeõlid	56,332	760,928	355,787		227,325	426,715			5,100	513,907	457,575	
13 02 00	Kokku:	60,982	791,441	606,541		272,065	624,916			5,100	556,883	495,901	

13 03 00 Isolatsiooni- ja soojusvahetusvanaõlid ning muud heitvedelikud

* 13 03 01	PCB/PCT sis. isol.- ja soojusvah.õlid	0,100	0,300			0,300					0,100		
* 13 03 03	Kloorimata isol.- ja soojusvah.õlid		0,050	3,460			3,350				0,160	0,160	
* 13 03 04	Sünt. isolats.- ja soojusvah.õlid, muud vedel.			38,200		38,200							
* 13 03 05	Miner. isolatsiooni- ja soojusvahetusõlid	44,500	7,690	49,600		45,300	0,660				55,830	11,330	
13 03 00	Kokku:	44,600	8,040	91,260		83,800	4,010				56,090	11,490	

13 04 00 Pilsivesi

* 13 04 01	Siseveesõidukite pilsivesi			0,700		0,700							
* 13 04 02	Sadamavastuvõtust. kogutud pilsivesi	520,000	723,900	33573,740	691,000	13830,260	20717,380				270,000	-250,000	
* 13 04 03	Muude veesõidukite pilsivesi		31,200	1063,650		205,350	886,500				3,000	3,000	
13 04 00	Kokku:	520,000	755,100	34638,090	691,000	14036,310	21603,880				273,000	-247,000	

EESTI ETTEVÖTETE OHTLIKE JÄÄTMETE KOOND
(Vastavalt Euroopa jäätmeleendil põhinevale jäätmeliikide ja ohtlike jäätmete nimistule)

(tonni)

Tabel 8

EJL kood	Jäätmete nimetus	Kogus aasta algul	Tekkis ettevõttes	Saadud teistelt ettev.		Töötlus ettevõttes	Antud teiste ettev.	Eksport	Antud prügilasse	Muu väljaminek	Kogus aasta lõpul	Ettev. sisene lad., matm.	Ladest. ettev. halduses olev. prügilasse
				kokku	sh. import								
13 05 00 Õlieraldijäätmed													
* 13 05 01	Tahked õlieraldijäätmed	0,020	0,220	24,283		10,633	0,100				13,790	13,770	
* 13 05 02	Õlieraldisetted	1,150	22,375	278,060		125,120	173,415				3,050	1,900	
* 13 05 03	Õlipüüvisesetted	22,900	60,303			0,400	77,803				5,000	-17,900	
* 13 05 05	Muud emulsioonid	35,260	313,700	417,480		294,500	471,940					-35,260	
13 05 00	Kokku:	59,330	396,598	719,823		430,653	723,258				21,840	-37,490	
13 06 00 Nimistus mujal määratlemata õlijäätmed													
* 13 06 01	Nimistus mujal määratlemata õlijäätmed	6,490	5186,571	2338,064		5427,510	2097,685				5,930	-0,560	
13 06 00	Kokku:	6,490	5186,571	2338,064		5427,510	2097,685				5,930	-0,560	
13 00 00	Kokku:	699,102	7241,442	38470,918	691,000	20364,424	25104,725			5,100	937,213	238,111	
14 00 00 LAHUSTITENA KASUTATUD ORGAANILISTE AINETE JÄÄTMED (07 00 00 ja 08 00 00 välja arvatud)													
14 01 00 Metallide rasvaarastus- ja masinahooldusjäätmed													
* 14 01 02	Muud halogeenitud lahustid ja lahustisegud	9,700					9,700					-9,700	
* 14 01 03	Muud lahustid ja lahustisegud	2,750	0,400	4,250		0,400	7,000					-2,750	
14 01 00	Kokku:	12,450	0,400	4,250		0,400	16,700					-12,450	
14 02 00 Tekstiili puhastamisel ja loodussaaduste rasvaarastamisel tekkinud jäätmed													
* 14 02 01	Halogeenitud lahustid ja lahustisegud	4,935		10,936							15,871	10,936	
* 14 02 02	Halog. lahust. vabad lahustisegud, org. vedel.			50,200		25,100	25,100						
14 02 00	Kokku:	4,935		61,136		25,100	25,100				15,871	10,936	
14 03 00 Elektroonikatööstusjäätmed													
* 14 03 03	Halog. lahust. vabad lahustid, lahustisegud	5,640	13,800	66,700		18,500	64,900				2,740	-2,900	
14 03 00	Kokku:	5,640	13,800	66,700		18,500	64,900				2,740	-2,900	
14 04 00 Jahutusvedeliku- ja vahu/aerosoolikandegaasijäätmed													
* 14 04 03	Muud lahustid ja lahustisegud	1,015									1,015		
14 04 00	Kokku:	1,015									1,015		

EESTI ETTEVÖTETE OHTLIKE JÄÄTMETE KOOND
(Vastavalt Euroopa jäätmeleendil põhinevale jäätmeliikide ja ohtlike jäätmete nimistule)

(tonni)

Tabel 8

EJL kood	Jäätmete nimetus	Kogus aasta algul	Tekkis ettevõttes	Saadud teistelt ettev.		Töötlus ettevõttes	Antud teiste ettev.	Eksport	Antud prügilasse	Muu väljaminek	Kogus aasta lõpul	Ettev. sisene lad., matn.	Ladest. ettev. halduses olev. prügilasse
				kokku	sh. import								

14 05 00 Lahustite ja jahutusvedelike regenererimisel tekkinud jäätmed (põhjasetted)

* 14 05 03	Muud lahustid ja lahustisegud	4,200	9,575				9,775				4,000	-0,200	
* 14 05 05	Muid lahusteid sisaldavad setted		6,420	12,839		6,420	12,839						
14 05 00	Kokku:	4,200	15,995	12,839		6,420	22,614				4,000	-0,200	

14 00 00	Kokku:	28,240	30,195	144,925		50,420	129,314				23,626	-4,614	
-----------------	---------------	---------------	---------------	----------------	--	---------------	----------------	--	--	--	---------------	---------------	--

15 00 00 PAKEND; NIMISTUS MUJAL MÄÄRATLEMATA ABSORBENDID, PUHASTUSKALTSUD, FILTRIMATERJALID JA KAITSERIIEBUS

15 01 00 Pakend

* 15 01 01 01	Ohtlike ainete jääke sisaldav plastpakend	1,900	23,410	6,770		1,010	9,100		17,000		4,970	3,070	
* 15 01 02 01	Ohtlike ainete jääke sisaldav plastpakend	0,206	3,250	0,560		0,000	3,156				0,860	0,654	
* 15 01 04 01	Ohtlike ainete jääke sisaldav metallpakend	1,782	19,031	36,264		12,563	42,507				2,007	0,225	
* 15 01 05 01	Ohtlike ainete jääke sis. komposiitpakend		0,008				0,008				0,000	0,000	
* 15 01 06 01	Ohtlike ainete jääke sisaldav segapakend	6,060	11,610	32,900		0,500	36,310		0,100		13,660	7,500	0,100
15 01 00	Kokku:	9,948	57,309	76,494		14,073	91,081		17,100		21,497	11,449	0,100

15 02 00 Absorbendid, puhastuskaltsud, filtrimaterjalid ja kaitseriiebus

* 15 02 01 01	Oht. ain. jääke sis. absorb., kaltsud, fitrimat.	4,843	50,072	209,155		35,666	175,745		0,300		52,359	41,866	5,650
15 02 00	Kokku:	4,843	50,072	209,155		35,666	175,745		0,300		52,359	41,866	5,650

15 00 00	Kokku:	14,791	107,381	285,649		49,739	266,826		17,400		73,856	53,315	5,750
-----------------	---------------	---------------	----------------	----------------	--	---------------	----------------	--	---------------	--	---------------	---------------	--------------

16 00 00 NIMISTUS MUJAL MÄÄRATLEMATA JÄÄTMED

16 01 00 Kasutuselt kõrvaldatud sõidukid

* 16 01 98	Sõidukitelt eemaldatud vedeljäätmed	2,000	9,750			0,220	7,530				4,000	2,000	
16 01 00	Kokku:	2,000	9,750			0,220	7,530				4,000	2,000	

16 03 00 Praaktootepartiid

* 16 03 02 01	Ohtlike aineid sisaldavad org. praaktooted		205,000			140,000					65,000		65,000
16 03 00	Kokku:	0,000	205,000			140,000					65,000		65,000

EESTI ETTEVÕTETE OHTLIKE JÄÄTMETE KOOND
(Vastavalt Euroopa jäätmeleendil põhinevale jäätmeliikide ja ohtlike jäätmete nimistule)

(tonni)

Tabel 8

EJL kood	Jäätmete nimetus	Kogus aasta algul	Tekkis ettevõttes	Saadud teistelt ettev.		Töötlus ettevõttes	Antud teiste ettev.	Eksport	Antud prügilasse	Muu väljaminek	Kogus aasta lõpul	Ettev. sisene lad., matn.	Ladest. ettev. halduses olev. prügilasse
				kokku	sh. import								

16 05 00 Pakendis kemikaalid ja mahutigaasid

* 16 05 02 01	Oht. või ident.-mata anorg. kemik. sis. j.		3,451				3,451						
16 05 00	Kokku:	0,000	3,451				3,451						

16 06 00 Patareid ja akud

* 16 06 01	Pliiakud	1767,830	112,190	4827,556	2592,500		770,047	3976,000			1961,529	193,699	
* 16 06 02	Ni-Cd akud	134,310	1,385	50,675			23,330		35,200		127,840	-6,470	
* 16 06 05 01	Muud patareid ja akud (>25 mg Hg vm.)	0,031	0,100	3,463			2,895				0,699	0,668	
* 16 06 06	Patareide ja akude elektroliidid	3,650	0,338	10,000		9,000	0,293				4,695	1,045	
16 06 00	Kokku:	1905,821	114,013	4891,694	2592,500	9,000	796,565	3976,000	35,200		2094,763	188,942	

16 07 00 Veo- ja säilitusmahutite puhastusjäätmed (05 00 00 ja 12 00 00 välja arvatud)

* 16 07 02	Meretransp.mahutite õli sis. puhastusj.	0,010		153,290			0,030				153,270	153,260	
* 16 07 05	Säilitusmahutite kemikaale sis. puhastusj.		91,320								91,320		91,320
* 16 07 06	Säilitusmahutite õli sis. puhastusjäätmed	87,940	280,455	2631,090		1689,200	1183,745				126,540	34,600	4,000
16 07 00	Kokku:	87,950	371,775	2784,380		1689,200	1183,775				371,130	187,860	95,320

16 00 00	Kokku:	1995,771	703,989	7676,074	2592,500	1838,420	1991,321	3976,000		35,200	2534,893	378,802	160,320
-----------------	---------------	-----------------	----------------	-----------------	-----------------	-----------------	-----------------	-----------------	--	---------------	-----------------	----------------	----------------

17 00 00 EHITUS- JA LAMMUTUSJÄÄTMED (TEEDEEHITUS KAASA ARVATUD)

17 02 00 Puit, klaas ja plast

* 17 02 01 01	Ohtlike ainetega immut. või reostatud puit		60,100				3,100	57,000					
17 02 00	Kokku:	0,000	60,100				3,100	57,000					

17 03 00 Asfalt, tõrv ja tõrvasaadused

* 17 03 03	Tõrv ja tõrvasaadused		34,420				34,420						
* 17 03 97	Tõrva sisaldav tee mustkate		20,080	116,000			20,080		116,000				
17 03 00	Kokku:		54,500	116,000			54,500		116,000				

EESTI ETTEVÖTETE OHTLIKE JÄÄTMETE KOOND
(Vastavalt Euroopa jäätmeleandil põhinevale jäätmeliikide ja ohtlike jäätmete nimistule)

(tonni)

Tabel 8

EJL kood	Jäätmete nimetus	Kogus aasta algul	Tekkis ettevõttes	Saadud teistelt ettev.		Töötlus ettevõttes	Antud teiste ettev.	Eksport	Antud prügilasse	Muu väljaminek	Kogus aasta lõpul	Ettev. sisene lad., matn.	Ladest. ettev. halduses olev. prügilasse
				kokku	sh. import								

17 05 00 Pinnas ja süvenduspinnas

* 17 05 01 01	Ohtlike aineid sisaldavad pinnas ja kivid			2140,950		1529,000	359,300				252,650	252,650	
* 17 05 02 01	Ohtlike aineid sisaldavad süvenduspinnas	450,000	1079,000	5182,841		5368,841	801,000				542,000	92,000	
17 05 00	Kokku:	450,000	1079,000	7323,791		6897,841	1160,300				794,650	344,650	

17 06 00 Isolatsioonimaterjalid

* 17 06 01	Asbesti sisaldavad isolatsioonimaterjalid	301832,000	346,601	1,500			5,541		2,260		302172,300	1,500	338,800
17 06 00	Kokku:	301832,000	346,601	1,500			5,541		2,260		302172,300	1,500	338,800

17 00 00	Kokku:	302282,000	1540,201	7441,291		6900,941	1277,341		118,260		302966,950	346,150	338,800
-----------------	---------------	-------------------	-----------------	-----------------	--	-----------------	-----------------	--	----------------	--	-------------------	----------------	----------------

18 00 00 INIMESTE JA LOOMADE TERVISHOIUL JA/VÕI SELLEGA SEONDUVATEL UURINGUTEL TEKKINUD JÄÄTMED (TERVISHOIUGA OTSESELT MITTESEOTUD KÕÕGI- JA SÖÖKLAJÄÄTMED VÄLJA ARVATUD)

18 01 00 Inimeste sünnitushooldel, haiguste diagnoosimisel, ravimisel või nende ärahoidmisel tekkinud jäätmed

* 18 01 01 01	Teravad ja torkivad esemed (erinõuded)	0,495	9,816	1,474		0,179	0,871		9,370		1,365	0,870	
* 18 01 02 01	Kehaosad ja elundid, jm. (erinõuded)		409,770				409,720			0,050	0,000	0,000	
* 18 01 03	Muud jäätmed (kõrvald. erinõuete kohaselt)		1268,461			1,250	1267,150		0,061		0,000	0,000	
* 18 01 05	Kasutuselt kõrvald. kemikaalid ja ravimid	15,973	0,692	9,619		3,361	1,771			0,003	21,149	5,176	
18 01 00	Kokku:	16,468	1688,739	11,093		4,790	1679,512		9,431	0,053	22,514	6,046	

18 02 00 Loomahaiguste uurimisel, diagnoosimisel, ravimisel või ärahoidmisel tekkinud jäätmed

* 18 02 01 01	Teravad ja torkivad esemed (erinõuded)	0,007	0,004				0,011				0,000	-0,007	
* 18 02 02	Muud jäätmed (kõrvald. erinõuete kohaselt)	0,006	0,053				0,059				0,000	-0,006	
* 18 02 04	Kasutuselt kõrvaldatud kemikaalid	0,003	0,060	0,045		0,042	0,066				0,000	-0,003	
18 02 00	Kokku:	0,016	0,117	0,045		0,042	0,136				0,000	-0,016	

18 00 00	Kokku:	16,484	1688,856	11,138		4,832	1679,648		9,431	0,053	22,514	6,030	
-----------------	---------------	---------------	-----------------	---------------	--	--------------	-----------------	--	--------------	--------------	---------------	--------------	--

EESTI ETTEVÕTETE OHTLIKE JÄÄTMETE KOOND
(Vastavalt Euroopa jäätmeleendil põhinevale jäätmeliikide ja ohtlike jäätmete nimistule)

(tonni)

Tabel 8

EJL kood	Jäätmete nimetus	Kogus aasta algul	Tekkis ettevõttes	Saadud teistelt ettev.		Töötlus ettevõttes	Antud teiste ettev.	Eksport	Antud prügilasse	Muu väljaminek	Kogus aasta lõpul	Ettev. sisene lad., matn.	Ladest. ettev. halduses olev. prügilasse
				kokku	sh. import								

19 00 00 JÄÄTMEKÄITLUSETTEVÕTETE, ETTEVÕTTEVÄLISTE REOVEEPUHASTITE JA VEEVÄRGLIÄÄTMED

19 02 00 Tööstusjäätmete spetsiifilisel füüsikalise-keemilisel töötlemisel (näit. kroomiärastus, tsüaniidi ärastus, neutraliseerimine) tekkinud jäätmed

* 19 02 01	Metallihüdroks. settid jm. settid metallisad.	1,140									1,140		
19 02 00	Kokku:	1,140									1,140		

19 03 00 Stabiliseeritud/tahkestatud jäätmed

* 19 03 03 01	Oht. aineid sis., biol. stabiliseeritud jäätmed	32474,000	2919,000								35393,000	2919,000	
19 03 00	Kokku:	32474,000	2919,000	0,000							35393,000	2919,000	

19 08 00 Reoveepuhastites tekkinud nimistus mujal määratlemata jäätmed

* 19 08 02 01	Ohtlike aineid sisaldav liivapüümisese		16,000						16,000				
* 19 08 03	Õli- ja rasvasegu õlieralditist	0,500	1,000								1,500	1,000	
* 19 08 04 01	Oht. aineid sis. tööstusreovee puhast.settid	19937,000	658,200			541,000	44,700				20009,500	72,500	
19 08 00	Kokku:	19937,500	675,200			541,000	44,700		16,000		20011,000	73,500	

19 98 00 Ohtlike jäätmete põlemisel, pürolüüsil või muul termilisel töötlemisel tekkinud jäätmed

* 19 98 01	Koldetuhk ja räbu	2,020	48,860			40,000			2,020		8,860	6,840	
* 19 98 03	Lendtuhk	0,749	0,407								1,156	0,407	
19 98 00	Kokku:	2,769	49,267			40,000			2,020		10,016	7,247	

19 00 00	Kokku:	52415,409	3643,467			581,000	44,700		18,020		55415,156	2999,747	
-----------------	---------------	------------------	-----------------	--	--	----------------	---------------	--	---------------	--	------------------	-----------------	--

20 00 00 OLMEJÄÄTMED JA SAMALAADSED KAUBANDUS-, TÖÖSTUS- JA AMETIASUTUSEJÄÄTMED, LIIGITI KOGUTUD JÄÄTMED KAASA ARVATUD

20 01 00 Liigiti kogutud jäätmed

* 20 01 07 01	Oht. ainetega immutatud või reostatud puit	1,400	0,930			0,030					2,300	0,900	
* 20 01 09 01	Õli ja rasv, välja arvatud toiduõli ja -rasv	0,370	2,900	3,355		1,265	5,360					-0,370	
* 20 01 12	Värvid, trüükvärvid, liimid ja vaigud	6,960	8,659	25,259			30,113				10,765	3,805	
* 20 01 13	Lahustid			1,890			1,890						
* 20 01 14	Happed			1,431		0,717	0,331				0,383	0,383	
* 20 01 15	Leelised		0,140	0,549		0,545	0,144						
* 20 01 17	Fotokemikaalid		0,040	0,198			0,238						

EESTI ETTEVÕTETE OHTLIKE JÄÄTMETE KOOND
(Vastavalt Euroopa jäätmeleendil põhinevale jäätmeliikide ja ohtlike jäätmete nimistule)

(tonni)

Tabel 8

EJL kood	Jäätmete nimetus	Kogus aasta algul	Tekkis ettevõttes	Saadud teistelt ettev.		Töötlus ettevõttes	Antud teistele ettev.	Eksport	Antud prügilasse	Muu väljaminek	Kogus aasta lõpul	Ettev. sisene lad., matn.	Ladest. ettev. halduses olev. prügilasse
				kokku	sh. import								
* 20 01 18	Ravimid	1,211	0,040	40,767		16,258	20,242				5,518	4,307	
* 20 01 19	Pestitsiidid	1,036		10,490			5,572				5,954	4,918	
* 20 01 20 01	Patareid ja akud (koodidega 16 tähistatud)	16,200	0,107	11,599			18,484				9,422	-6,778	
* 20 01 21	Luminestsentslambid jm. Hg sisald. jäätmed	14,119	25,608	62,461	0,300	46,300	37,404			0,120	18,364	4,245	
* 20 01 22 01	Ohtlike aineid sisaldavad aerosoolid		0,049	0,075			0,124						
20 01 00	Kokku:	41,296	38,473	158,074	0,300	65,115	119,902			0,120	52,706	11,410	
20 03 00 Muud olmejäätmed													
* 20 03 05 01	Kasutuselt kõrvaldatud sõidukid	6,000	6,000								12,000	6,000	
20 03 00	Kokku:	6,000	6,000								12,000	6,000	
20 00 00	Kokku:	47,296	44,473	158,074	0,300	65,115	119,902			0,120	64,706	17,410	
< EESTI > KOKKU:		321059073,559	5965749,995	107813,011	3283,800	143270,202	125859,906	15879,900	677,126	21573,473	326825375,958	1990,629	5764311,770

EESTI ETTEVÖTETE JÄÄTMETE KOOND
(Vastavalt Euroopa jäätmeleendi materjalipõhisele koondnimistule)

(tonni)

Tabel 9

EJL- stat kood	Jäätmete nimetus	Kogus aasta algul	Tekkis ettevõttes	Saadud teistelt ettev.		Töötlus ettevõttes	Antud teis- tele ettev.	Eksport	Ladest. prügilasse	Muu väljaminek	Kogus aasta lõpul	Ettev. sisene lad., matm.	Ladest. ettev. hald. olevas- se prügilasse
				kokku	sh. import								

01 KEEMIATOODETE JÄÄTMED

01 1 Vanalahustid

01 11	Halogeenitud vanalahustid	15,785	1,210	12,481		0,580	9,910		1,000		17,986	2,201	
01 12	Halogeenivabad vanalahustid	58,835	33,314	261,720		109,465	227,803				16,601	-42,234	
01 1	Kokku:	74,620	34,524	274,201		110,045	237,713		1,000		34,587	-40,033	

01 2 Happe-, leelise- või soolajäätmed

01 21	Happejäätmed	100,627	14,095	170,255		31,117	43,503	26,260			184,097	83,470	
01 22	Leelisejäätmed	2,540	2,578	2,699		0,545	4,012				3,260	0,720	
01 23	Soolalahused	4,990	0,217	0,295		4,990	0,512					-4,990	
01 24	Muud soolajäätmed	279182,031	4085,510	3889,975		13,187	3881,647		3,800		283258,882	311,851	3765,000
01 2	Kokku:	279290,188	4102,400	4063,224		49,839	3929,674	26,260	3,800		283446,239	391,051	3765,000

01 3 Vanaõlid

01 31	Mootorivanaõlid	60,982	791,441	606,541		272,065	624,916			5,100	556,883	495,901	
01 32	Muud vanaõlid	1184,135	5988,940	4509,844		6636,597	3637,567		38,200		1370,555	143,920	42,500
01 3	Kokku:	1245,117	6780,381	5116,385		6908,662	4262,483		38,200	5,100	1927,438	639,821	42,500

01 4 Ammendunud keemilised katalüsaatorid

01 41	Ammendunud keemilised katalüsaatorid	1,200		112,300	23,500			112,500			1,000	-0,200	
01 4	Kokku:	1,200		112,300	23,500			112,500			1,000	-0,200	

01	Kokku:	280611,125	10917,305	9566,110	23,500	7068,546	8429,870	138,760	43,000	5,100	285409,264	990,639	3807,500
-----------	---------------	-------------------	------------------	-----------------	---------------	-----------------	-----------------	----------------	---------------	--------------	-------------------	----------------	-----------------

EESTI ETTEVÖTETE JÄÄTMETE KOOND
(Vastavalt Euroopa jäätmeleandi materjalipõhisele koondnimistule)

(tonni)

Tabel 9

EJL- stat kood	Jäätmete nimetus	Kogus aasta algul	Tekkis ettevõttes	Saadud teistelt ettev.		Töötlus ettevõttes	Antud teis- tele ettev.	Eksport	Ladest. prügilasse	Muu väljaminek	Kogus aasta lõpul	Ettev. sisene lad., matm.	Ladest. ettev. hald. olevas- se prügilasse
				kokku	sh. import								

02 KEMIKAALIJÄÄTMED

02 1 Kasutuskõlbmatud kemikaalid

02 11	Põllumajanduskemikaalijäätmed	1,281	0,010	22,090			5,572				17,809	16,528	
02 12	Kasutamata ravimid	17,184	0,732	50,386		19,619	22,013			0,003	26,667	9,483	
02 13	Värvid, lakid, trükivärvid ja liimid	73055,362	44006,914	1238,667		16087,435	27590,943		1459,397	1,200	73161,968	-552,194	658,800
02 14	Muud kemikaalijäätmed	10792,898	192,070	28,139		0,052	80,464	17,640			10914,951	122,053	
02 1	Kokku:	83866,725	44199,726	1339,282		16107,106	27698,992	17,640	1459,397	1,203	84121,395	-404,130	658,800

02 3 Segakemikaalijäätmed

02 31	Väikesemahulised segakemikaalijäätmed	0,100	3,801				3,701			0,100	0,100		
02 3	Kokku:	0,100	3,801				3,701			0,100	0,100		

02	Kokku:	83866,825	44203,527	1339,282	0,000	16107,106	27702,693	17,640	1459,397	1,303	84121,495	-404,130	658,800
-----------	---------------	------------------	------------------	-----------------	--------------	------------------	------------------	---------------	-----------------	--------------	------------------	-----------------	----------------

03 MUUD KEMIKAALIJÄÄTMED

03 1 Keemilised setted ja reaktsioonijäägid

03 11	Tõrvad ja söestunud jäätmed	85251400,700	1016349,600			59722,200					86208028,100		956627,400
03 12	Õli/vee-emulsioonide setted	579,330	1243,018	35357,913	691,000	14466,963	22327,138				386,160	-284,490	91,320
03 13	Keemiareaktsioonijäägid	2962,900	1825,910	1213,177		35,715	1278,760		1,480		4686,032	1279,132	444,000
03 14	Filtrimaterjalid ja absorbendid	1,480	3,585				3,385				1,680	0,200	
03 1	Kokku:	85254944,410	1019422,113	36571,090	691,000	74224,878	23609,283		1,480		86213101,972	994,842	957162,720

03 2 Tööstusreovee puhastussetted

03 21	Tööstusreovee puhastussetted	33704,935	6037,500	246,750		5424,500	232,192	112,000	85,500	3,000	34131,993	47,758	379,300
03 22	Süsvivesimikke sisaldavad setted	89,250	459,355	2802,075		1826,120	1225,475		10,000		289,085	195,835	4,000
03 2	Kokku:	33794,185	6496,855	3048,825		7250,620	1457,667	112,000	95,500	3,000	34421,078	243,593	383,300

03	Kokku:	85288738,595	1025918,968	39619,915	691,000	81475,498	25066,950	112,000	96,980	3,000	86247523,050	1238,435	957546,020
-----------	---------------	---------------------	--------------------	------------------	----------------	------------------	------------------	----------------	---------------	--------------	---------------------	-----------------	-------------------

EESTI ETTEVÖTETE JÄÄTMETE KOOND
(Vastavalt Euroopa jäätmeleendi materjalipõhisele koondnimistule)

(tonni)

Tabel 9

EJL- stat kood	Jäätmete nimetus	Kogus aasta algul	Tekkis ettevõttes	Saadud teistelt ettev.		Töötlus ettevõttes	Antud teis- tele ettev.	Eksport	Ladest. prügilasse	Muu väljaminek	Kogus aasta lõpul	Ettev. sisene lad., matm.	Ladest. ettev. hald. olevas- se prügilasse
				kokku	sh. import								

05 TERVISHOIU- JA BIOLOOGILISED JÄÄTMED

05 1 Nakkusohhtlikud tervishoiujäätmed

05 11	Nakkusohhtlikud inimtervishoiujäätmed	0,495	1699,837	1,474		3,829	1686,941		9,621	0,050	1,365	0,870	
05 12	Nakkusohhtlikud loomad	0,007	0,014				0,021					-0,007	
05 1	Kokku:	0,502	1699,851	1,474		3,829	1686,962		9,621	0,050	1,365	0,863	

05 2 Tervishoiujäätmed

05 21	Inimtervishoiujäätmed		2656,046			3,246	2276,800		376,000				
05 2	Kokku:		2656,046			3,246	2276,800		376,000				

05 3 Geenitehnikajäätmed

05 31	Geenitehnikajäätmed	0,006	0,053				0,059					-0,006	
05 3	Kokku:	0,006	0,053				0,059					-0,006	

05	Kokku:	0,508	4355,950	1,474	0,000	7,075	3963,821	0,000	385,621	0,050	1,365	0,857	0,000
-----------	---------------	--------------	-----------------	--------------	--------------	--------------	-----------------	--------------	----------------	--------------	--------------	--------------	--------------

06 METALLIJÄÄTMED

06 1 Mustmetallijäätmed

06 11	Mustmetallijäätmed	37216,590	63398,874	553558,900	184038,000	380,250	176757,904	408695,070	3424,800	171,000	64745,340	27467,750	61,000
06 1	Kokku:	37216,590	63398,874	553558,900	184038,000	380,250	176757,904	408695,070	3424,800	171,000	64745,340	27467,750	61,000

06 2 Mittemustmetallijäätmed

06 21	Väärismetallijäätmed		1,200				1,200						
06 23	Muud alumiiniumijäätmed	1974,000	603,821	9431,530			4218,101	7391,000			400,250	-1573,750	
06 24	Vasejäätmed	15,000	60,373	16360,180	6876,000		1593,488	13998,340	2,120		841,605	826,005	0,600

EESTI ETTEVÖTETE JÄÄTMETE KOOND
(Vastavalt Euroopa jäätmeloendi materjalipõhisele koondnimistule)

(tonni)

Tabel 9

EJL- stat kood	Jäätmete nimetus	Kogus aasta algul	Tekkis ettevõttes	Saadud teistelt ettev.		Töötlus ettevõttes	Antud teis- tele ettev.	Eksport	Ladest. prügilasse	Muu väljaminek	Kogus aasta lõpul	Ettev. sisene lad., matm.	Ladest. ettev. hald. olevas- se prügilasse
				kokku	sh. import								
06 25	Pliijäätmed			409,310			166,240	222,400			20,670	20,670	
06 26	Muud metallijäätmed	10,111	1552,596	115,523		2,220	1557,925	62,000	0,921		55,164	25,053	20,000
06 2	Kokku:	1999,111	2217,990	26316,543	6876,000	2,220	7536,954	21673,740	3,041		1317,689	-702,022	20,600
06 3 Segametallijäätmed													
06 31	Segametallpakend	24,497	1581,397	1452,144		776,708	2259,357		0,166		21,807	-2,690	
06 32	Muud segametallijäätmed	1,002	4393,423				4201,763	129,000			63,662	62,660	
06 3	Kokku:	25,499	5974,820	1452,144		776,708	6461,120	129,000	0,166		85,469	59,970	
06	Kokku:	39241,200	71591,684	581327,587	190914,000	1159,178	190755,978	430497,810	3428,007	171,000	66148,498	26825,698	81,600
07 MITTEMETALLIJÄÄTMED													
07 1 Klaasijäätmed													
07 11	Klaasipakend	15,500	412,650	9787,700		7080,000	3012,620		62,720		60,510	32,610	12,400
07 12	Muud klaasijäätmed	11,300	22,000	252,000			254,600		29,300		1,400	-11,100	1,200
07 1	Kokku:	26,800	434,650	10039,700		7080,000	3267,220		92,020		61,910	21,510	13,600
07 2 Paberi- ja papijätmed													
07 21	Paber- ja papp-pakend	254,000	213,293	728,740		376,230	193,600		21,450	20,993	583,760	2,860	326,900
07 22	Komposiitpakend												
07 23	Muud paberi- ja papijätmed	899,742	3311,924	9902,979		118,830	5599,163	6059,000	301,800	890,000	1145,852	236,610	9,500
07 2	Kokku:	1153,742	3525,217	10631,719		495,060	5792,763	6059,000	323,250	910,993	1729,612	239,470	336,400
07 3 Kummijäätmed													
07 31	Vanarehvid	3325,910	384,300	680,336	52,146	226,500	355,060	0,000	44,220	25,176	3739,590	85,850	327,830
07 3	Kokku:	3325,910	384,300	680,336	52,146	226,500	355,060	0,000	44,220	25,176	3739,590	85,850	327,830

EESTI ETTEVÖTETE JÄÄTMETE KOOND
(Vastavalt Euroopa jäätmeleendi materjalipõhisele koondnimistule)

(tonni)

Tabel 9

EJL- stat kood	Jäätmete nimetus	Kogus aasta algul	Tekkis ettevõttes	Saadud teistelt ettev.		Töötlus ettevõttes	Antud teis- tele ettev.	Eksport	Ladest. prügilasse	Muu väljaminek	Kogus aasta lõpul	Ettev. sisene lad., matm.	Ladest. ettev. hald. olevas- se prügilasse
				kokku	sh. import								

07 4 Plastijäätmed

07 41	Plastpakend	979,106	264,045	1527,263		30,045	1514,941	218,000	1,800		1005,628	-32,878	59,400
07 42	Muud plastijäätmed	374,470	134,190	664,600		17,800	80,430	628,000	46,560		400,470	21,100	4,900
07 4	Kokku:	1353,576	398,235	2191,863		47,845	1595,371	846,000	48,360		1406,098	-11,778	64,300

07 5 Puidujäätmed

07 51	Puitpakendijäätmed		8,000				1,000		7,000				
07 52	Saepuru ja laastud	22668,300	474239,000	24727,200		122202,400	360067,200	16368,000	3591,900	1226,200	18178,800	-7158,400	2668,900
07 53	Muud puidujäätmed	31587,200	19723,880	1427,300		18279,130	21363,350		1949,500	1,000	11145,400	-22269,100	1827,300
07 5	Kokku:	54255,500	493970,880	26154,500		140481,530	381431,550	16368,000	5548,400	1227,200	29324,200	-29427,500	4496,200

07 6 Tekstiilijäätmed

07 62	Muud tekstiilijäätmed	474,235	2947,394	1034,155		464,328	968,875	1596,100	332,900		1093,581	-148,304	767,650
07 63	Nahajäätmed	16436,000	241,200				6,400		161,300		16509,500		73,500
07 6	Kokku:	16910,235	3188,594	1034,155		464,328	975,275	1596,100	494,200		17603,081	-148,304	841,150

07	Kokku:	77025,763	501901,876	50732,273	52,146	148795,263	393417,239	24869,100	6550,450	2163,369	53864,491	-29240,752	6079,480
-----------	---------------	------------------	-------------------	------------------	---------------	-------------------	-------------------	------------------	-----------------	-----------------	------------------	-------------------	-----------------

08 KASUTUSELT KÕRVALDATUD APARAADID

08 1 Vanasõidukid

08 11	Erasõidukid	8,000	653,980	10000,000			2649,980	6160,000	1840,000		12,000	4,000	
08 12	Muud sõidukid	28,700	222,450	115,000	5,000	4,000	329,195				32,955	4,255	
08 1	Kokku:	36,700	876,430	10115,000	5,000	4,000	2979,175	6160,000	1840,000		44,955	8,255	

08 2 Elektri- ja elektroonikaseadmed

08 23	Muud kasut. elektri- ja elektroonikaseadm.	8,625	10,051	16,518	4,300		12,232	16,400			6,562	-2,063	
08 2	Kokku:	8,625	10,051	16,518	4,300		12,232	16,400			6,562	-2,063	

EESTI ETTEVÖTETE JÄÄTMETE KOOND
(Vastavalt Euroopa jäätmeloendi materjalipõhisele koondnimistule)

(tonni)

Tabel 9

EJL- stat kood	Jäätmete nimetus	Kogus aasta algul	Tekkis ettevõttes	Saadud teistelt ettev.		Töötlus ettevõttes	Antud teis- tele ettev.	Eksport	Ladest. prügilasse	Muu väljaminek	Kogus aasta lõpul	Ettev. sisene lad., matm.	Ladest. ettev. hald. olevas- se prügilasse
				kokku	sh. import								

08 4 Kasutuselt kõrvaldatud masinaosad ja seadmed

08 41	Patareid ja akud	2410,555	118,688	4996,282	2592,500		874,821	4500,000		35,200	2115,504	-295,051	
08 43	Muud masinaosad ja seadmed	32,076	604,328	64,676	0,300	47,550	619,544			0,120	33,866	1,790	
08 4	Kokku:	2442,631	723,016	5060,958	2592,800	47,550	1494,365	4500,000		35,320	2149,370	-293,261	

08	Kokku:	2487,956	1609,497	15192,476	2602,100	51,550	4485,772	10676,400	1840,000	35,320	2200,887	-287,069	0,000
-----------	---------------	-----------------	-----------------	------------------	-----------------	---------------	-----------------	------------------	-----------------	---------------	-----------------	-----------------	--------------

09 LOOMSED JA TAIMSED JÄÄTMED

09 1 Toiduainejäätmad

09 11	Loomsete toiduainete valm. ja tööt. j.	961,700	11293,135	352,300		3718,340	6402,700		150,780	573,000	1762,315	264,310	536,305
09 12	Taimsete toiduainete valm. ja tööt. j.	972,500	3790,300	229,800		1787,355	1733,000		282,900	67,345	1122,000	125,000	24,500
09 13	Toiduainete valmist. ja tööt. segajäät.		20547,180	1070,274		6309,000	9113,080		11,600	5450,500	733,274	314,274	419,000
09 1	Kokku:	1934,200	35630,615	1652,374		11814,695	17248,780		445,280	6090,845	3617,589	703,584	979,805

09 2 Pargi- ja aiapäätmed

09 21	Pargi- ja aiapäätmed	5176,900	2020,000	2629,300		2213,800	30,000		1566,980		6015,420		838,520
09 2	Kokku:	5176,900	2020,000	2629,300		2213,800	30,000		1566,980		6015,420		838,520

09 3 Virts ja sõnnik

09 31	Virts ja sõnnik	28604,100	263143,600	21127,000		141288,000	137122,000		142,700	7630,000	26692,000	-1912,100	
09 3	Kokku:	28604,100	263143,600	21127,000		141288,000	137122,000		142,700	7630,000	26692,000	-1912,100	

09	Kokku:	35715,200	300794,215	25408,674	0,000	155316,495	154400,780	0,000	2154,960	13720,845	36325,009	-1208,516	1818,325
-----------	---------------	------------------	-------------------	------------------	--------------	-------------------	-------------------	--------------	-----------------	------------------	------------------	------------------	-----------------

EESTI ETTEVÖTETE JÄÄTMETE KOOND
(Vastavalt Euroopa jäätmeloendi materjalipõhisele koondnimistule)

(tonni)

Tabel 9

EJL- stat kood	Jäätmete nimetus	Kogus aasta algul	Tekkis ettevõttes	Saadud teistelt ettev.		Töötlus ettevõttes	Antud teis- tele ettev.	Eksport	Ladest. prügilasse	Muu väljaminek	Kogus aasta lõpul	Ettev. sisene lad., matm.	Ladest. ettev. hald. olevas- se prügilasse
				kokku	sh. import								

10 SEGATAVAJÄÄTMED

10 1 Segaolemejäätmed

10 11	Kodumajapidamisjäätmed	2280679,450	47624,508	570582,369		59,150	74013,209		148783,568	260,250	2675770,150	-430,200	395520,900
10 12	Tänavapühkmed	11009,000	5695,310	3818,140		800,000	3905,000		465,270		15352,180	-313,250	4656,430
10 1	Kokku:	2291688,450	53319,818	574400,509		859,150	77918,209		149248,838	260,250	2691122,330	-743,450	400177,330

10 2 Sega- ja identifitseerimata materjalid

10 21	Segapakend	6,060	33,410	47,950		11,750	57,110		0,100		18,460	7,500	4,900
10 22	Muud sega- ja identifitseerimata materj.	360441,116	10077,163	5581,166		5834,712	4978,979		345,371	205,000	364735,383	-94,233	4388,500
10 2	Kokku:	360447,176	10110,573	5629,116		5846,462	5036,089		345,471	205,000	364753,843	-86,733	4393,400

10 3 Sortimisjäätmed

10 31	Sõidukite purustusjäätmed	10999,000	15,000	7587,000		2,500	5,500				18593,000	7,000	7587,000
10 32	Muud sortimisjäätmed	1433,740	6536,360	7277,100	2500,700	6055,700	2258,700	314,000	5428,860		1189,940	-245,200	1,400
10 3	Kokku:	12432,740	6551,360	14864,100	2500,700	6058,200	2264,200	314,000	5428,860		19782,940	-238,200	7588,400

10	Kokku:	2664568,366	69981,751	594893,725	2500,700	12763,812	85218,498	314,000	155023,169	465,250	3075659,113	-1068,383	412159,130
-----------	---------------	--------------------	------------------	-------------------	-----------------	------------------	------------------	----------------	-------------------	----------------	--------------------	------------------	-------------------

11 SETTED

11 1 Reoveesetted

11 11	Ühiskanaliseerimise reoveesetted	33643,000	32663,900	8315,000		26509,100	18556,300		2030,700	3360,000	24165,800	-10187,200	710,000
11 12	Muud reoveesetted	222653,800	256699,050	11350,480		222963,500	24661,980		18171,600		224906,250	872,450	1380,000
11 1	Kokku:	256296,800	289362,950	19665,480		249472,600	43218,280		20202,300	3360,000	249072,050	-9314,750	2090,000

11 2 Joogivee puhastussetted

11 21	Joogivee puhastussetted	29995,000	1669,060	1660,000		7,700			1661,360		31655,000		1660,000
11 2	Kokku:	29995,000	1669,060	1660,000		7,700			1661,360		31655,000		1660,000

EESTI ETTEVÖTETE JÄÄTMETE KOOND
(Vastavalt Euroopa jäätmeloendi materjalipõhisele koondnimistule)

(tonni)

Tabel 9

EJL- stat kood	Jäätmete nimetus	Kogus aasta algul	Tekkis ettevõttes	Saadud teistelt ettev.		Töötlus ettevõttes	Antud teis- tele ettev.	Eksport	Ladest. prügilasse	Muu väljaminek	Kogus aasta lõpul	Ettev. sisene lad., matm.	Ladest. ettev. hald. olevas- se prügilasse
				kokku	sh. import								

11 3 Süvenduspinnas

11 31	Süvenduspinnas	1780,000	11532,860	11885,401		16918,841	4840,820		2363,600		1075,000	-705,000	
11 3	Kokku:	1780,000	11532,860	11885,401		16918,841	4840,820		2363,600		1075,000	-705,000	

11 4 Settekaevu- ja käimlajäätmed

11 41	Settekaevu- ja käimlajäätmed	62,000	16715,541	24243,050		7898,500	14130,091		1331,000	12740,000	4921,000	15,000	4844,000
11 4	Kokku:	62,000	16715,541	24243,050		7898,500	14130,091		1331,000	12740,000	4921,000	15,000	4844,000

11	Kokku:	288133,800	319280,411	57453,931	0,000	274297,641	62189,191	0,000	25558,260	16100,000	286723,050	-10004,750	8594,000
-----------	---------------	-------------------	-------------------	------------------	--------------	-------------------	------------------	--------------	------------------	------------------	-------------------	-------------------	-----------------

12 MINERAALSED JÄÄTMED

12 1 Ehitus- ja lammutusjäätmed

12 11	Betooni-, tellise- ja kipsijäätmed	74976,200	8620,335	14569,450		8577,435	13545,100		1292,450		74751,000	1594,800	-1820,000
12 12	Teekattejäätmed	301832,000	14125,691	25007,000		18952,000	3736,131		166,760		318109,800	15939,000	338,800
12 13	Segaehitusjäätmed	600842,430	25529,130	195346,162		12865,200	33352,132		82102,740	11100,000	682297,650	56748,800	24706,420
12 1	Kokku:	977650,630	48275,156	234922,612		40394,635	50633,363		83561,950	11100,000	1075158,450	74282,600	23225,220

12 2 Asbestijäätmed

12 21	Asbestijäätmed	0,700	2,770	116,070			0,070		0,040		119,430	0,130	118,600
12 2	Kokku:	0,700	2,770	116,070			0,070		0,040		119,430	0,130	118,600

12 3 Loodusmineraalijäätmed

12 31	Loodusmineraalijäätmed	122545210,900	4083259,120	236164,730		774484,000	357649,700		19083,300		125713417,750	23349,850	3144857,000
12 3	Kokku:	122545210,900	4083259,120	236164,730		774484,000	357649,700		19083,300		125713417,750	23349,850	3144857,000

EESTI ETTEVÖTETE JÄÄTMETE KOOND
(Vastavalt Euroopa jäätmeloendi materjalipõhisele koondnimistule)

(tonni)

Tabel 9

EJL- stat kood	Jäätmete nimetus	Kogus aasta algul	Tekkis ettevõttes	Saadud teistelt ettev.		Töötlus ettevõttes	Antud teis- tele ettev.	Eksport	Ladest. prügilasse	Muu väljaminek	Kogus aasta lõpul	Ettev. sisene lad., matm.	Ladest. ettev. hald. olevas- se prügilasse
				kokku	sh. import								

12 4 Põletusjäätmed

12 41	Tööstusheitgaasi käitlusjäätmed	195672,000	108302,396				58828,796		5,200		245140,400		49468,400
12 42	Põletusräbu ja -tuhk	235340454,469	4943392,761	49580,000		62889,300	93840,629	11860,000	1369,485	21994,000	240141473,816	-4987,653	4806007,000
12 4	Kokku:	235536126,469	5051695,157	49580,000		62889,300	152669,425	11860,000	1374,685	21994,000	240386614,216	-4987,653	4855475,400

12 5 Mitmesugused mineraalijäätmed

12 51	Tehismineraalijäätmed	3085055,900	77228,500	473,500		468,000	52553,000		3040,100		3106696,800	-6,000	21646,900
12 52	Tulekindlate materjalide jäätmed	372,000	1908,200			75,000			1786,000		419,200	44,000	3,200
12 5	Kokku:	3085427,900	79136,700	473,500		543,000	52553,000		4826,100		3107116,000	38,000	21650,100

12 6 Saastunud pinnas ja süvenduspinnas

12 61	Saastunud pinnas ja kiviprügi		0,050	746,000		0,050	746,000						
12 6	Kokku:		0,050	746,000		0,050	746,000						

12	Kokku:	362144416,599	9262368,953	522002,912	0,000	878310,985	614251,558	11860,000	108846,075	33094,000	370282425,846	92682,927	8045326,320
-----------	---------------	----------------------	--------------------	-------------------	--------------	-------------------	-------------------	------------------	-------------------	------------------	----------------------	------------------	--------------------

13 TAHKESTATUD, STABILISEERITUD VÕI KLAASISTATUD JÄÄTMED

13 1 Tahkestatud või stabiliseeritud jäätmed

13 11	Tahkestatud või stabiliseeritud jäätmed	32474,000	2925,000	44387,000					28836,000		50950,000	2919,000	15557,000
13 1	Kokku:	32474,000	2925,000	44387,000					28836,000		50950,000	2919,000	15557,000

13	Kokku:	32474,000	2925,000	44387,000	0,000	0,000	0,000	0,000	28836,000	0,000	50950,000	2919,000	15557,000
-----------	---------------	------------------	-----------------	------------------	--------------	--------------	--------------	--------------	------------------	--------------	------------------	-----------------	------------------

< EESTI >	KOKKU:	450937279,937	11615849,137	1941925,359	196783,446	1575353,149	1569882,350	478485,710	334221,919	65759,237	460471352,068	82443,956	9451628,175
------------------------	---------------	----------------------	---------------------	--------------------	-------------------	--------------------	--------------------	-------------------	-------------------	------------------	----------------------	------------------	--------------------

Koondtabelid põhiliste jäätmeliikide osas maakondade kaupa

(vastavalt Euroopa jäätmeleendi materjalipõhisele koondnimistule)

Tabel 10

EJL - stat: 01 1 Vanalahustid

tonni

Maakond / linn	Kogus aasta algul	Tekkis ettevõttes	Saadud jäätmeid		Töötlus ettevõttes	Antud teistele ettevõtetele	Eksport	Ladestatud prügilasse	Muu väljaminek	Kogus aasta lõpul	Ettev. sisene ladust., matm.	Ladest. ettev. hald. olevasse prügilasse
			kokku	s.h. import								
Harju	52,545	0,400	34,542		7,845	51,600				28,042	-24,503	
Ida-Viru		6,420	203,239		101,620	108,039						
Järva		0,910				0,910						
Jõgeva		1,000						1,000				
Lääne-Viru			0,580		0,580							
Pärnumaa	6,950	5,800	4,250			13,000				4,000	-2,950	
Rapla		2,304				2,304						
Saare			0,540			0,540						
Tallinn	15,125	17,690	29,700			59,970				2,545	-12,580	
Tartumaa			1,350			1,350						
KOKKU:	74,620	34,524	274,20		110,045	237,713		1,000		34,587	-40,033	

EJL - stat: 01 2 Happe-, leelise- või soolajäätmed

tonni

Maakond / linn	Kogus aasta algul	Tekkis ettevõttes	Saadud jäätmeid		Töötlus ettevõttes	Antud teistele ettevõtetele	Eksport	Ladestatud prügilasse	Muu väljaminek	Kogus aasta lõpul	Ettev. sisene ladust., matm.	Ladest. ettev. hald. olevasse prügilasse
			kokku	s.h. import								
Harju	53,177	0,030	79,985		15,877	0,030				117,285	64,108	
Ida-Viru	279184,320	4078,580	3886,660			3878,580				283270,980	321,660	3765,000
Järva	0,600	0,140				0,140				0,600		
Lääne-Viru		0,050				0,050						

Tabel 10

Pärnumaa		0,300	0,030		0,100	0,230					
Põlva	0,100	0,045	0,876			0,876			0,145	0,045	
Rapla		0,040	0,004			0,044					
Saare	10,105	7,150	2,630		2,300	7,946	0,560		9,079	-1,026	
Tallinn	39,799	5,681	68,576		30,300	6,791	25,700	3,800	47,465	7,666	
Tartumaa	0,687	7,758	23,201			30,961			0,685	-0,002	
Valga		0,217				0,217					
Viljandi			1,262		1,262						
Võru	1,400	2,409				3,809				-1,400	
KOKKU:	279290,188	4102,4	4063,22		49,839	3929,674	26,260	3,800	283446,239	391,051	3765,000

EJL - stat: 01 3 Vanaõlid

tonni

Maakond / linn	Kogus aasta algul	Tekkis ettevõttes	Saadud jäätmeid		Töötlus ettevõttes	Antud teistele ettevõtetele	Eksport	Ladestatud prügilasse	Muu väljaminek	Kogus aasta lõpul	Ettev. sisene ladust., matm.	Ladest. ettev. hald. olevasse prügilasse
			kokku	s.h. import								
Harju	7,000	306,985	313,057		181,280	406,785		0,40	38,577	31,577		
Hiiu	1,800	12,060	0,222		5,980	7,502		0,200	0,400	-1,400		
Ida-Viru	683,825	409,938	1360,920		955,606	754,000			745,077	18,752		42,500
Järva	7,600	22,951	0,300		17,090	9,461			4,300	-3,300		
Jõgeva		7,950			7,330	0,620						
Lääne	256,200	18,786	195,524		11,100	114,910			344,500	88,300		
Lääne-Viru	9,315	74,475	126,500		75,725	125,125			9,440	0,125		
Pärnumaa	4,130	29,129	18,627		20,499	10,230			21,157	17,027		
Põlva	0,205	5,210	2,182		4,792	2,100			0,705	0,500		
Rapla		8,020	1,135		7,220	1,785			0,150	0,150		
Saare	3,772	14,930	4,350		0,940	15,000		0,40	6,712	2,940		
Tallinn	35,260	5789,636	2873,920		5379,500	2771,476		38,000	509,840	474,580		
Tartumaa	20,210	32,891	209,970		209,920	23,151			30,000	9,790		
Valga	215,000	0,975	0,250		1,225				215,000			

Tabel 10

Viljandi	0,600	37,040	0,053	18,560	13,453	4,30	1,380	0,780		
Võru	0,200	9,405	9,375	11,895	6,885		0,200			
KOKKU:	1245,117	6780,381	5116,39	6908,662	4262,483	38,200	5,10	1927,438	639,821	42,500

EJL - stat: 02 11 Põllumajanduskemikaalijäätmed

tonni

Maakond / linn	Kogus aasta algul	Tekkis ettevõttes	Saadud jäätmeid		Töötlus ettevõttes	Antud teistele ettevõtetele	Eksport	Ladestatud prügilasse	Muu väljaminek	Kogus aasta lõpul	Ettev. sisene ladust., matm.	Ladest. ettev. hald. olevasse prügilasse
			kokku	s.h. import								
Harju	0,245		11,846							12,091	11,846	
Järva			0,580			0,580						
Pärnumaa	0,047		2,840			2,499				0,388	0,341	
Põlva			1,233			1,233						
Rapla		0,010	0,220			0,220				0,010	0,010	
Saare	0,600		0,015			0,015				0,600		
Tallinn	0,389		3,805							4,194	3,805	
Tartumaa			0,231			0,175				0,056	0,056	
Viljandi			0,005			0,005						
Võru			1,315			0,845				0,470	0,470	
KOKKU:	1,281	0,01	22,09			5,572				17,809	16,528	

EJL - stat: 02 13 Värvivid, lakid, trükivärvivid ja liimid

tonni

Maakond / linn	Kogus aasta algul	Tekkis ettevõttes	Saadud jäätmeid		Töötlus ettevõttes	Antud teistele ettevõtetele	Eksport	Ladestatud prügilasse	Muu väljaminek	Kogus aasta lõpul	Ettev. sisene ladust., matm.	Ladest. ettev. hald. olevasse prügilasse
			kokku	s.h. import								
Harju	69552,525	8650,230	135,902		8432,605	96,870	30,900			69778,282	-26,243	252,000
Hiiu	0,500	0,080	1,007		0,080	1,507					-0,500	
Ida-Viru	1326,100	5345,512	485,730		301,200	4850,130	639,562	1,20		1365,250	16,350	22,800
Järva		0,047	1,601			1,648						

Tabel 10

Lääne	1,300	1618,000	274,000	728,000	890,000			275,300		274,000
Lääne-Viru		452,000				452,000				
Pärnumaa	14,090	319,515	27,755		46,173	306,815		8,372	-5,718	
Põlva			62,764		2,764			60,000		60,000
Rapla		5,196	0,406	0,200	5,202	0,200				
Saare	189,110	0,420	60,100	0,350	5,190			244,090	4,980	50,000
Tallinn	6,482	482,138	122,062		577,438	21,100		12,144	5,662	
Tartumaa	2,030	86,926	58,550	48,000	83,931			15,575	13,545	
Valga	2,100	21,100			21,400			1,800	-0,300	
Viljandi	1961,125	27020,350	0,350	6577,000	20994,850	8,820		1401,155	-559,970	
Võru		5,400	8,440		13,840					
KOKKU:	73055,362	44006,914	1238,67	16087,435	27590,943	1459,397	1,20	73161,968	-552,194	658,800

EJL - stat: 03 11 Tõrvad ja söestunud jäätmed

tonni

Maakond / linn	Kogus aasta algul	Tekkis ettevõttes	Saadud jäätmeid		Töötlus ettevõttes	Antud teistele ettevõtetele	Eksport	Ladestatud prügilasse	Muu väljaminek	Kogus aasta lõpul	Ettev. sisene ladust., matm.	Ladest. ettev. hald. olevasse prügilasse
			kokku	s.h. import								
Ida-Viru	85251400,700	1016349,600			59722,200					86208028,100		956627,400
KOKKU:	85251400,700	1016349,6			59722,200					86208028,100		956627,400

EJL - stat: 03 12 õli/vee-emulsioonide setted

tonni

Maakond / linn	Kogus aasta algul	Tekkis ettevõttes	Saadud jäätmeid		Töötlus ettevõttes	Antud teistele ettevõtetele	Eksport	Ladestatud prügilasse	Muu väljaminek	Kogus aasta lõpul	Ettev. sisene ladust., matm.	Ladest. ettev. hald. olevasse prügilasse
			kokku	s.h. import								
Harju	53,160	34,800	345,180		277,680	136,780				18,680	-34,480	
Hiiu		6,500			3,500					3,000	3,000	
Ida-Viru		119,320	236,360		146,200	118,160				91,320		91,320
Järva	0,150	163,800			41,300	122,600				0,050	-0,100	

Tabel 10

Lääne	6,000	609,900			573,900	39,000		3,000	-3,000	
Lääne-Viru		24,730	177,150		201,880					
Pärnumaa		96,500	896,400	691,000	864,000	128,900				
Rapla		27,700				27,700				
Saare	0,020	4,815	310,500		9,900	305,325		0,110	0,090	
Tallinn	520,000	151,650	33362,920		12319,000	21445,570		270,000	-250,000	
Tartumaa		3,103	29,403		29,403	3,103				
Valga		0,200			0,200					
KOKKU:	579,330	1243,018	35357,91	691,000	14466,963	22327,138		386,160	-284,490	91,320

EJL - stat: 03 2 Tööstusreevee puhastussetted

tonni

Maakond / linn	Kogus aasta algul	Tekkis ettevõttes	Saadud jäätmeid		Töötlus ettevõttes	Antud teistele ettevõtetele	Eksport	Ladestatud prügilasse	Muu väljaminek	Kogus aasta lõpul	Ettev. sisene ladust., matm.	Ladest. ettev. hald. olevasse prügilasse
			kokku	s.h. import								
Harju	98,765	44,340	711,071		111,510	535,640				207,026	108,261	
Hiiu		13,000						10,000	3,00			
Ida-Viru	32046,500	384,500	287,730			64,200	112,000			32542,530	112,730	383,300
Järva	4,000	14,000				10,000				8,000	4,000	
Jõgeva		79,000						79,000				
Lääne	0,010	0,200	0,020			0,030				0,200	0,190	
Lääne-Viru			660,560		335,360	325,200						
Pärnumaa		5405,215			5405,000	0,215						
Põlva	2,000	4,000				4,000				2,000		
Rapla		6,000						6,000				
Saare	55,000	126,050	124,300		242,050	8,300				55,000		
Tallinn		150,900			15,700	134,700		0,500				
Tartumaa	1571,910	150,850	1110,606		955,200	273,844				1604,322	32,412	
Valga		75,000				75,000						
Võru	16,000	43,800	154,538		185,800	26,538				2,000	-14,000	

Tabel 10

KOKKU:	33794,185	6496,855	3048,82	7250,620	1457,667	112,000	95,500	3,00	34421,078	243,593	383,300
---------------	-----------	----------	---------	----------	----------	---------	--------	------	-----------	---------	---------

EJL - stat: 11 11 Ühiskanalisatsiooni reoveesetted

tonni

Maakond / linn	Kogus aasta algul	Tekkis ettevõttes	Saadud jäätmeid		Töötlus ettevõttes	Antud teistele ettevõtetele	Eksport	Ladestatud prügilasse	Muu väljaminek	Kogus aasta lõpul	Ettev. sisene ladust., matm.	Ladest. ettev. hald. olevasse prügilasse
			kokku	s.h. import								
Harju	3,000	732,000	190,000			922,000				3,000		
Ida-Viru	889,000	1918,600			1165,100	19,500				1623,000	734,000	
Järva	1000,000	5,000			1000,000			5,000			-1000,000	
Jõgeva	0,500	7,500						7,700		0,300	-0,200	
Lääne	6500,000	3520,000			5500,000	1020,000				3500,000	-3000,000	
Lääne-Viru		5594,000				5338,000		6,000		250,000	250,000	
Pärnumaa		260,000	10,000		20,000	240,000				10,000		10,000
Põlva		1210,000	65,000			1065,000				210,000	210,000	
Rapla	1075,000		700,000							1775,000		700,000
Saare	9000,000	3032,000	2110,000		5012,000	2100,000			500,00	6530,000	-2470,000	
Tartumaa	9600,000	8908,800	5005,000		9600,000	6813,800		2000,000	2500,00	2600,000	-7000,000	
Valga	360,000	123,000	235,000			248,000			360,00	110,000	-250,000	
Viljandi	4600,000	7194,000			4212,000	790,000		12,000		6780,000	2180,000	
Võru	615,500	159,000								774,500	159,000	
KOKKU:	33643,000	32663,9	8315,00		26509,100	18556,300		2030,700	3360,00	24165,800	-10187,200	710,000

EJL - stat: 11 12 Muud reoveesetted

tonni

Maakond / linn	Kogus aasta algul	Tekkis ettevõttes	Saadud jäätmeid		Töötlus ettevõttes	Antud teistele ettevõtetele	Eksport	Ladestatud prügilasse	Muu väljaminek	Kogus aasta lõpul	Ettev. sisene ladust., matm.	Ladest. ettev. hald. olevasse prügilasse
			kokku	s.h. import								
Harju	201265,000	1012,700				92,700				202185,000		920,000
Ida-Viru	19939,800	206089,900			205808,000	209,800				20011,900	72,100	

Tabel 10

Järva		2820,000			2820,000						
Jõgeva		3,500			3,500						
Lääne			40,000						40,000		40,000
Lääne-Viru		961,000			541,000				420,000		420,000
Pärnumaa		2600,000						2600,000			
Saare	1242,000	2062,000			627,000	1420,000			1257,000	15,000	
Tallinn	207,000	40918,600	8490,480		15984,000	17119,480		15571,600	941,000	734,000	
Tartumaa		36,350							36,350	36,350	
Võru		3015,000				3000,000			15,000	15,000	
KOKKU:	222653,800	256699,05	11350,48		222963,500	24661,980		18171,600	224906,250	872,450	1380,000

EJL - stat: 11 2 Joogivee puhastussetted

tonni

Maakond / linn	Kogus aasta algul	Tekkis ettevõttes	Saadud jäätmeid		Töötlus ettevõttes	Antud teistele ettevõtetele	Eksport	Ladestatud prügilasse	Muu väljaminek	Kogus aasta lõpul	Ettev. sisene ladust., matm.	Ladest. ettev. hald. olevasse prügilasse
			kokku	s.h. import								
Ida-Viru	29995,000	1660,000	1660,000				1660,000		31655,000			1660,000
Pärnumaa		1,000					1,000					
Tallinn		0,360					0,360					
Viljandi		7,700			7,700							
KOKKU:	29995,000	1669,06	1660,00		7,700		1661,360		31655,000			1660,000

EJL - stat: 05 Tervishoiu- ja bioloogilised jäätmed

tonni

Maakond / linn	Kogus aasta algul	Tekkis ettevõttes	Saadud jäätmeid		Töötlus ettevõttes	Antud teistele ettevõtetele	Eksport	Ladestatud prügilasse	Muu väljaminek	Kogus aasta lõpul	Ettev. sisene ladust., matm.	Ladest. ettev. hald. olevasse prügilasse
			kokku	s.h. import								
Harju		25,350				25,350						
Hiiu		1,000			1,000							
Ida-Viru		506,046			0,546	505,500						

Tabel 10

Järva			0,020			0,020				
Jõgeva		0,620			0,010	0,560	0,05			
Lääne		232,950		0,150	232,800					
Pärnumaa	0,025				0,025					-0,025
Põlva		18,110		2,500	15,610					
Saare		376,490		0,300		376,190				
Tallinn	0,470	1368,473	1,275		1360,002	8,851		1,365	0,895	
Tartumaa		1824,504	0,161	0,161	1824,504					
Viljandi	0,013	2,407		2,400	0,020					-0,013
Võru			0,018	0,018						
KOKKU:	0,508	4355,95	1,47	7,075	3963,821	385,621	0,05	1,365	0,857	

EJL - stat: 06 1 Mustmetallijätmed

tonni

Maakond / linn	Kogus aasta algul	Tekkis ettevõttes	Saadud jäätmeid		Töötlus ettevõttes	Antud teistele ettevõtetele	Eksport	Ladestatud prügilasse	Muu väljaminek	Kogus aasta lõpul	Ettev. sisene ladust., matm.	Ladest. ettev. hald. olevasse prügilasse
			kokku	s.h. import								
Harju	33857,000	4076,575	119099,000	88043,000		551,575	119217,000	3424,000	101,00	33739,000	-118,000	
Hiiu	11,300	31,500				30,500				12,300	1,000	
Ida-Viru	14,400	18377,212	29209,900		354,800	46897,252		0,800		348,660	273,260	61,000
Järva	16,300	275,070			2,600	273,370				15,400	-0,900	
Jõgeva	12,500	156,520			1,750	138,700	25,570			3,000	-9,500	
Lääne	0,930	130,730	5091,000			5091,750				130,910	129,980	
Lääne-Viru	294,300	324,400	51140,000			51401,500			70,00	287,200	-7,100	
Pärnumaa	150,200	207,700	24413,000			24433,600				337,300	187,100	
Põlva	1,500	60,100	244,000			303,600				2,000	0,500	
Rapla	60,150	185,240			7,100	224,240				14,050	-46,100	
Saare	6,000	108,500	40,000		14,000	137,500				3,000	-3,000	
Tallinn	2396,000	36769,340	285951,000	95995,000		6067,240	289452,500			29596,600	27200,600	
Tartumaa	358,210	2014,347	38371,000			40514,587				228,970	-129,240	

Tabel 10

Valga	10,300	54,500				61,800				3,000	-7,300	
Viljandi	27,500	550,500				565,050				12,950	-14,550	
Võru		76,640				65,640				11,000	11,000	
KOKKU:	37216,590	63398,874	553558,90	184038,000	380,250	176757,904	408695,070	3424,800	171,000	64745,340	27467,750	61,000

EJL - stat: 06 23 Muud alumiiniumijäätmed

tonni

Maakond / linn	Kogus aasta algul	Tekkis ettevõttes	Saadud jäätmeid		Töötlus ettevõttes	Antud teistele ettevõtetele	Eksport	Ladestatud prügilasse	Muu väljaminek	Kogus aasta lõpul	Ettev. sisene ladust., matm.	Ladest. ettev. hald. olevasse prügilasse
			kokku	s.h. import								
Harju		7,596				7,596						
Ida-Viru		0,031	383,600			377,891				5,740	5,740	
Lääne		28,700	257,410			276,310				9,800	9,800	
Lääne-Viru	9,000	0,700	701,890			704,940				6,650	-2,350	
Pärnumaa			913,230			907,370				5,860	5,860	
Põlva			34,000			34,000						
Rapla		1,000				1,000						
Tallinn	1921,000	543,254	5335,500			39,754	7391,000			369,000	-1552,000	
Tartumaa	44,000	22,260	1805,900			1868,960				3,200	-40,800	
Viljandi		0,280				0,280						
KOKKU:	1974,000	603,821	9431,53			4218,101	7391,000			400,250	-1573,750	

EJL - stat: 06 24 Vasejäätmed

tonni

Maakond / linn	Kogus aasta algul	Tekkis ettevõttes	Saadud jäätmeid		Töötlus ettevõttes	Antud teistele ettevõtetele	Eksport	Ladestatud prügilasse	Muu väljaminek	Kogus aasta lõpul	Ettev. sisene ladust., matm.	Ladest. ettev. hald. olevasse prügilasse
			kokku	s.h. import								
Harju		8,150				8,150						
Ida-Viru		9,940	255,700			259,490				6,150	6,150	
Lääne			74,430			72,075				2,355	2,355	

Tabel 10

Lääne-Viru		0,600	368,390		363,710			5,280	4,680	0,600
Pärnumaa	14,000	2,120	221,260		234,150	2,120		1,110	-12,890	
Põlva			7,300		7,300					
Rapla		0,300			0,300					
Saare	1,000	38,000	7,500		7,500	38,500		0,500	-0,500	
Tallinn		0,913	14773,600	6876,000	0,913	13951,690		821,910	821,910	
Tartumaa			652,000		647,700			4,300	4,300	
Viljandi		0,350			0,350					
KOKKU:	15,000	60,373	16360,18	6876,000	1593,488	13998,340	2,120	841,605	826,005	0,600

EJL - stat: 06 25 Pliijäätmed

tonni

Maakond / linn	Kogus aasta algul	Tekkis ettevõttes	Saadud jäätmeid		Töötlus ettevõttes	Antud teistele ettevõtetele	Eksport	Ladestatud prügilasse	Muu väljaminek	Kogus aasta lõpul	Ettev. sisene ladust., matm.	Ladest. ettev. hald. olevasse prügilasse
			kokku	s.h. import								
Ida-Viru			51,900			50,400				1,500	1,500	
Lääne			5,010			3,810				1,200	1,200	
Lääne-Viru			39,030			38,330				0,700	0,700	
Pärnumaa			20,440			20,290				0,150	0,150	
Põlva			0,100			0,100						
Tallinn			239,400				222,400			17,000	17,000	
Tartumaa			53,430			53,310				0,120	0,120	
KOKKU:			409,31			166,240	222,400			20,670	20,670	

EJL - stat: 06 26 Muud metallijäätmed

tonni

Maakond / linn	Kogus aasta algul	Tekkis ettevõttes	Saadud jäätmeid		Töötlus ettevõttes	Antud teistele ettevõtetele	Eksport	Ladestatud prügilasse	Muu väljaminek	Kogus aasta lõpul	Ettev. sisene ladust., matm.	Ladest. ettev. hald. olevasse prügilasse
			kokku	s.h. import								
Harju	1,761	4,980	1,515		2,220	5,860				0,176	-1,585	

Tabel 10

Hiiu	4,100	75,500		47,400				32,200	8,100	20,000
Ida-Viru			0,780	0,780						
Jõgeva		3,000		3,000						
Lääne	0,010	0,015	2,260	2,220				0,065	0,055	
Lääne-Viru	1,000	5,650	6,160	9,830		0,900		2,080	1,080	
Pärnumaa		1429,000	1,148	1429,935				0,213	0,213	
Põlva			0,100	0,100						
Saare	3,240	3,840	22,500	22,510	5,020			2,050	-1,190	
Tallinn		11,881	75,260	11,860	56,980	0,021		18,280	18,280	
Tartumaa		18,730	5,800	24,430				0,100	0,100	
KOKKU:	10,111	1552,596	115,52	2,220	1557,925	62,000	0,921	55,164	25,053	20,000

EJL - stat: 06 3 Segametallijäätmed

tonni

Maakond / linn	Kogus aasta algul	Tekkis ettevõttes	Saadud jäätmeid		Töötlus ettevõttes	Antud teistele ettevõtetele	Eksport	Ladestatud prügilasse	Muu väljaminek	Kogus aasta lõpul	Ettev. sisene ladust., matm.	Ladest. ettev. hald. olevasse prügilasse
			kokku	s.h. import								
Harju	1,615	5,000	2,510		2,845	6,280						-1,615
Hiiu		0,030						0,030				
Ida-Viru		1708,149				1707,829				0,320	0,320	
Lääne	1,500	3,900				0,100				5,300	3,800	
Lääne-Viru		2253,040				2210,540				42,500	42,500	
Pärnumaa		5,980	1,600			7,580						
Põlva	1,000	9,900	0,351		0,151	10,100				1,000		
Rapla		27,000				27,000						
Saare	17,200	52,136	275,000		31,300	300,900		0,136		12,000	-5,200	
Tallinn	1,574	1578,396	1136,570		730,000	1853,951	129,000			3,589	2,015	
Tartumaa	1,740	195,359	34,101		10,400	219,340				1,460	-0,280	
Valga	0,020	4,930				4,900				0,050	0,030	
Viljandi	0,850	131,000				112,600				19,250	18,400	

Tabel 10

Võru			2,012		2,012						
KOKKU:	25,499	5974,82	1452,14		776,708	6461,120	129,000	0,166		85,469	59,970

EJL - stat: 07 1 Klaasijäätmed

tonni

Maakond / linn	Kogus aasta algul	Tekkis ettevõttes	Saadud jäätmeid		Töötlus ettevõttes	Antud teistele ettevõtetele	Eksport	Ladestatud prügilasse	Muu väljaminek	Kogus aasta lõpul	Ettev. sisene ladust., matm.	Ladest. ettev. hald. olevasse prügilasse
			kokku	s.h. import								
Harju	9,900	20,100				20,100				9,900		
Hiiu			40,500			40,500						
Ida-Viru		10,000				8,000				2,000	2,000	
Lääne		0,400				0,400						
Lääne-Viru	5,600	29,880				11,900		15,870		7,710	2,110	
Pärnumaa	10,000		200,000			210,000					-10,000	
Põlva		12,400								12,400		12,400
Rapla		1,000	7081,200		7080,000	1,000				1,200		1,200
Saare		1,500	90,000			90,500		1,000				
Tallinn		231,600	2617,700			2757,000		64,300		28,000	28,000	
Tartumaa		125,220				124,720				0,500	0,500	
Viljandi	1,300	2,550				3,100		0,550		0,200	-1,100	
Võru			10,300					10,300				
KOKKU:	26,800	434,65	10039,70		7080,000	3267,220		92,020		61,910	21,510	13,600

EJL - stat: 07 2 Paberi- ja papijäätmed

tonni

Maakond / linn	Kogus aasta algul	Tekkis ettevõttes	Saadud jäätmeid		Töötlus ettevõttes	Antud teistele ettevõtetele	Eksport	Ladestatud prügilasse	Muu väljaminek	Kogus aasta lõpul	Ettev. sisene ladust., matm.	Ladest. ettev. hald. olevasse prügilasse
			kokku	s.h. import								
Harju	384,560	327,020	662,508		366,000	317,828			4,00	686,260		301,700
Ida-Viru	6,320	40,230			6,500	33,620				6,430	0,110	

Tabel 10

Järva		0,300		0,300							
Jõgeva		1,000	33,000	1,000	32,000			1,000	1,000		
Lääne		52,230	7,000		59,200			0,030	0,030		
Lääne-Viru	2,000	43,700	25,000	2,300	0,580		65,820	2,000			
Pärnumaa	22,000	2,600	270,500		250,000		6,600	38,500	16,500		
Põlva		88,000		5,000	83,000						
Rapla		55,813	34,700	0,120	34,700			20,99	34,700		34,700
Tallinn	738,300	1138,020	8660,271	3,620	3497,301	6059,000	16,600		960,070	221,770	
Tartumaa	0,020	1302,634	938,740	1,840	1274,534		79,000	886,00	0,020		
Viljandi	0,300	165,050		108,370			56,630		0,350	0,050	
Võru	0,242	308,620		0,010	210,000		98,600		0,252	0,010	
KOKKU:	1153,742	3525,217	10631,72	495,060	5792,763	6059,000	323,250	910,99	1729,612	239,470	336,400

EJL - stat: 07 31 Vanarehvid

tonni

Maakond / linn	Kogus aasta algul	Tekkis ettevõttes	Saadud jäätmeid		Töötlus ettevõttes	Antud teistele ettevõtetele	Eksport	Ladestatud prügilasse	Muu väljaminek	Kogus aasta lõpul	Ettev. sisene ladust., matm.	Ladest. ettev. hald. olevasse prügilasse
			kokku	s.h. import								
Harju	54,700	32,990	197,680	22,150	218,270	42,450				24,650	-30,050	
Hiiu	3,200	7,550			0,850	5,600		3,100		1,200	-2,200	0,200
Ida-Viru	89,900	98,610				18,840				169,670	38,670	41,100
Järva	53,630	24,840				16,100		2,090	4,50	55,780	2,150	
Jõgeva	7,700	4,160			0,300					11,560	3,860	
Lääne	38,100	7,200				2,000		0,80		42,500	4,400	
Lääne-Viru	32,690	21,070				18,440		4,000	0,50	30,820	-2,000	0,130
Pärnumaa	2,000	4,100	1,000		1,000	3,100				3,000		1,000
Põlva	5,200	2,140	1,640			2,340				6,640	1,440	
Rapla	1338,890	7,810	57,496	10,496		5,400		1,120	9,38	1388,300	2,410	47,000
Saare	12,450	4,730				5,300		3,310		8,570	-3,880	
Tallinn	1419,100	96,680	374,900		0,600	141,980		30,600		1717,500	68,400	230,000

Tabel 10

Tartumaa	16,230	14,410	25,310			31,980			23,970	7,740		
Valga	203,500	21,050			0,780	12,170			211,600	-0,300	8,400	
Viljandi	31,090	33,760			4,700	34,050			26,100	-4,990		
Võru	17,530	3,200	22,310	19,500		15,310		10,00	17,730	0,200		
KOKKU:	3325,910	384,3	680,34	52,146	226,500	355,060		44,220	25,18	3739,590	85,850	327,830

EJL - stat: 07 4 Plastijäätmed

tonni

Maakond / linn	Kogus aasta algul	Tekkis ettevõttes	Saadud jäätmeid		Töötlus ettevõttes	Antud teistele ettevõtetele	Eksport	Ladestatud prügilasse	Muu väljaminek	Kogus aasta lõpul	Ettev. sisene ladust., matm.	Ladest. ettev. hald. olevasse prügilasse
			kokku	s.h. import								
Harju	121,800	37,000	4,900			37,000				126,700		4,900
Hiiu			3,200			3,200						
Ida-Viru	917,900	87,360	46,760		7,000	110,400		0,560		934,060	-43,240	59,400
Järva		5,000			5,000							
Jõgeva	0,070	0,800	0,200		0,800					0,270	0,200	
Lääne		24,960				24,900				0,060	0,060	
Lääne-Viru		1,904				0,904		1,000				
Pärnumaa	2,100	20,430	0,500		12,000	0,380		9,750		0,900	-1,200	
Põlva			43,500		22,700		8,800			12,000	12,000	
Rapla	140,206	16,120				0,476		10,450		145,400	5,194	
Saare		2,210	14,500			16,710						
Tallinn	142,900	179,801	1710,303		0,345	1382,351	449,200	23,100		178,008	35,108	
Tartumaa	28,600	21,550	368,000			19,050	388,000	2,500		8,600	-20,000	
Viljandi		1,000						1,000				
Võru		0,100								0,100	0,100	
KOKKU:	1353,576	398,235	2191,86		47,845	1595,371	846,000	48,360		1406,098	-11,778	64,300

Tabel 10

EJL - stat: 07 5 Puidujäätmed

tonni

Maakond / linn	Kogus aasta algul	Tekkis ettevõttes	Saadud jäätmeid		Töötlus ettevõttes	Antud teistele ettevõtetele	Eksport	Ladestatud prügilasse	Muu väljaminek	Kogus aasta lõpul	Ettev. sisene ladust., matm.	Ladest. ettev. hald. olevasse prügilasse
			kokku	s.h. import								
Harju	5899,300	2,300	12024,300		17274,000	2,300				649,600	-5285,000	35,300
Hiiu		190,000			3,600	90,000		26,400		70,000	70,000	
Ida-Viru	13580,500	20339,400			25931,100	1792,400		22,400		6174,000	-7472,300	65,800
Järva		321489,400	1025,000		28105,000	291703,400		945,000		1761,000	294,000	1467,000
Jõgeva	60,000	4060,000	24,100		640,000	3420,000				84,100	2,000	22,100
Lääne	1,400	1418,900	192,000		662,000	472,000			476,00	2,300	0,900	
Lääne-Viru	7175,000	34927,100	120,000		6257,200	28240,000		214,200	169,00	7341,700	166,700	
Pärnumaa	1615,300	11323,730	1944,000		10271,330			976,000	53,70	3582,000	22,700	1944,000
Põlva	1795,500	4298,000	3159,000		6472,000	887,000		50,000	7,00	1836,500	-544,000	585,000
Rapla	35,000	28215,000	1670,000		2345,000	11207,000	16368,000				-35,000	
Saare		232,000	100,000		13,600	257,600		0,800	10,00	50,000	50,000	
Tallinn	4441,000	15299,300	127,200		10157,100	4135,000		1134,400		4441,000		
Tartumaa	2347,000	8105,950	1050,000		10459,600	276,850			511,50	255,000	-2092,000	
Valga	1472,000	3963,000	4016,000		7664,000	250,000		230,000		1307,000	-254,000	89,000
Viljandi	33,500	6138,800	14,000		5477,000	470,000		143,300		96,000	48,500	14,000
Võru	15800,000	33968,000	688,900		8749,000	38228,000		1805,900		1674,000	-14400,000	274,000
KOKKU:	54255,500	493970,88	26154,50		140481,530	381431,550	16368,000	5548,400	1227,20	29324,200	-29427,500	4496,200

EJL - stat: 07 6 Tekstiilijäätmed

tonni

Maakond / linn	Kogus aasta algul	Tekkis ettevõttes	Saadud jäätmeid		Töötlus ettevõttes	Antud teistele ettevõtetele	Eksport	Ladestatud prügilasse	Muu väljaminek	Kogus aasta lõpul	Ettev. sisene ladust., matm.	Ladest. ettev. hald. olevasse prügilasse
			kokku	s.h. import								
Harju	1,505	24,650	89,640			57,477				58,318	30,813	26,000
Hiiu		0,330			0,330							

Tabel 10

Ida-Viru	16499,140	1804,566	52,900	44,500	532,706	1214,100	29,700	16535,600	-42,690	79,150
Järva		1,900		1,900						
Jõgeva		40,206	0,500	1,206			39,000	0,500	0,500	
Lääne		6,400			6,400					
Lääne-Viru		5,071		1,967	0,270		2,790	0,044	0,044	
Pärnumaa	70,000		737,100		1,100			806,000		736,000
Põlva	0,110	0,180		0,060	0,200			0,030	-0,080	
Rapla		0,900	0,003		0,503		0,400			
Saare		0,710	0,326	0,400	0,526			0,110	0,110	
Tallinn	338,942	1101,432	132,316	395,455	370,759	382,000	226,200	198,276	-140,666	
Tartumaa	0,538	64,356	19,800	16,300	3,236		61,000	4,158	3,620	
Valga		123,640		0,640			123,000			
Viljandi		12,110					12,110			
Võru		2,143	1,570	1,570	2,098			0,045	0,045	
KOKKU:	16910,235	3188,594	1034,16	464,328	975,275	1596,100	494,200	17603,081	-148,304	841,150

EJL - stat: 08 1 Vanasõidukid

tonni

Maakond / linn	Kogus aasta algul	Tekkis ettevõttes	Saadud jäätmeid		Töötlus ettevõttes	Antud teistele ettevõtetele	Eksport	Ladestatud prügilasse	Muu väljaminek	Kogus aasta lõpul	Ettev. sisene ladust., matm.	Ladest. ettev. hald. olevasse prügilasse
			kokku	s.h. import								
Harju		87,900				87,900						
Ida-Viru		20,800				20,800						
Pärnumaa		13,100				13,100						
Põlva	6,000	6,000	110,000			100,000			22,000	16,000		
Rapla		62,100				62,100						
Saare	0,100	46,850				40,595			6,355	6,255		
Tallinn	2,000	600,080	8000,000			602,080	6160,000	1840,000			-2,000	
Tartumaa			2000,000			2000,000						
Viljandi	23,600	34,600				48,600			9,600	-14,000		

Tabel 10

Võru	5,000	5,000	5,000	5,000	4,000	4,000			7,000	2,000
KOKKU:	36,700	876,43	10115,00	5,000	4,000	2979,175	6160,000	1840,000	44,955	8,255

EJL - stat: 08 41 Patareid ja akud

tonni

Maakond / linn	Kogus aasta algul	Tekkis ettevõttes	Saadud jäätmeid		Töötlus ettevõttes	Antud teistele ettevõtetele	Eksport	Ladestatud prügilasse	Muu väljaminek	Kogus aasta lõpul	Ettev. sisene ladust., matm.	Ladest. ettev. hald. olevasse prügilasse
			kokku	s.h. import								
Harju	0,200	1,640	2,979			3,065				1,754	1,554	
Hiiu	0,200	3,238	7,912			10,150				1,200	1,000	
Ida-Viru	32,605	35,110	100,700			155,740				12,675	-19,930	
Järva	8,350	8,534	3,626			10,850				9,660	1,310	
Jõgeva	0,750	0,800				1,250				0,300	-0,450	
Lääne	0,500	4,390	11,710			14,070				2,530	2,030	
Lääne-Viru	4,300	7,779	9,850			19,499				2,430	-1,870	
Pärnumaa	0,711	5,669	40,403			45,384				1,399	0,688	
Põlva	1,910	9,642	18,769	0,500		21,941				8,380	6,470	
Rapla	2,400	5,250	11,226			16,326				2,550	0,150	
Saare	1,480	3,000	41,725			44,905				1,300	-0,180	
Tallinn	2343,234	15,615	4452,586	2592,000		236,485	4500,000		35,20	2039,750	-303,484	
Tartumaa	10,355	9,068	260,476			253,673				26,226	15,871	
Valga	0,060	1,150				1,010				0,200	0,140	
Viljandi	2,300	4,814	5,080			10,194				2,000	-0,300	
Võru	1,200	2,989	29,240			30,279				3,150	1,950	
KOKKU:	2410,555	118,688	4996,28	2592,500		874,821	4500,000		35,20	2115,504	-295,051	

Tabel 10

EJL - stat: 09 1 Toiduainejäätmed

tonni

Maakond / linn	Kogus aasta algul	Tekkis ettevõttes	Saadud jäätmeid		Töötlus ettevõttes	Antud teistele ettevõtetele	Eksport	Ladestatud prügilasse	Muu väljaminek	Kogus aasta lõpul	Ettev. sisene ladust., matm.	Ladest. ettev. hald. olevasse prügilasse
			kokku	s.h. import								
Harju	139,500	1986,750	343,074		1297,000	1016,750				155,574	1,274	14,800
Hiiu		4540,000				1200,000		40,000	3300,00			
Ida-Viru		678,740				678,740						
Järva	42,000	1851,600			6,000	1800,000		43,500		44,100	-7,900	10,000
Jõgeva	118,000	2175,280	7,300		503,000	1386,000		0,580	3,70	407,300	282,000	7,300
Lääne	300,000	1211,300	77,000		133,000	997,000		14,400	0,20	443,700	-10,000	153,700
Lääne-Viru	145,500	11063,100	15,000		7801,500	2812,000		176,100		434,000	285,000	3,500
Pärnumaa		0,900						0,600		0,300	0,300	
Põlva	142,500	969,800			95,355	175,000			63,65	778,300	614,600	21,200
Rapla		60,800	838,000		838,600	9,400		9,000		41,800	41,800	
Saare	41,600	7696,300	2,000		65,000	5121,000		44,000	2150,30	359,600	-2,000	320,000
Tallinn		938,540			1,030	934,300				3,210	3,210	
Tartumaa	56,000	1174,740	275,000		96,000	899,640		10,300	130,00	369,800	38,800	275,000
Valga	443,000	162,000	95,000		90,000			95,000	443,00	72,000	-443,000	72,000
Viljandi		425,265			122,210	218,950		11,800		72,305		72,305
Võru	506,100	695,500			766,000					435,600	-100,500	30,000
KOKKU:	1934,200	35630,615	1652,37		11814,695	17248,780		445,280	6090,85	3617,589	703,584	979,805

EJL - stat: 10 11 Segaoimejäätmed

tonni

Maakond / linn	Kogus aasta algul	Tekkis ettevõttes	Saadud jäätmeid		Töötlus ettevõttes	Antud teistele ettevõtetele	Eksport	Ladestatud prügilasse	Muu väljaminek	Kogus aasta lõpul	Ettev. sisene ladust., matm.	Ladest. ettev. hald. olevasse prügilasse
			kokku	s.h. import								
Harju	393557,250	4813,350	19380,000		2,000	6224,350		305,000	80,00	411139,250		17582,000
Hiiu	0,050	1047,445	1749,600		0,450					2164,650		2164,600

Tabel 10

Ida-Viru	985243,600	5258,042	66385,550		20162,842	5766,090		1030958,260		45714,660
Järva	38456,500	1349,600	8381,400		820,900	1162,300		46204,300	-285,100	8032,900
Jõgeva	13899,810	422,820	7500,300		1877,520	218,300		19727,110	30,000	5797,300
Lääne	135833,000	578,165	5251,340		590,113	69,792		141002,600		5169,600
Lääne-Viru	17548,820	3618,700	13622,680	55,500	3040,910	3513,720	0,25	28179,820	-1,000	10632,000
Pärnumaa	27380,000	2929,440	42318,400		744,240	6132,600	180,00	65571,000	-2,000	38193,000
Põlva	93,300	667,642	8110,930		1566,542	1128,400		6176,930	-93,300	6176,930
Rapla	51174,000	128,000	5785,269		304,000	80,269		56703,000		5529,000
Saare	36344,000	973,160	7407,650			1604,810		43120,000		6776,000
Tallinn	0,500	12576,496	299617,370		19771,286	118643,440		173779,640		173779,140
Tartumaa	5462,700	6541,576	53349,300	1,200	13758,526	270,350		51323,500	-78,600	45939,400
Valga	477876,820	780,920	4828,550		1355,300	1592,000		480538,990	0,800	2661,370
Viljandi	74737,000	4732,912	19394,430		2672,880	4426,462		91765,000	-1,000	17029,000
Võru	23072,100	1206,240	7499,600		1123,800	3238,040		27416,100		4344,000
KOKKU:	2280679,450	47624,508	570582,37	59,150	74013,209	148783,568	260,25	2675770,150	-430,200	395520,900

EJL - stat: 10 31 Sõidukite purustusjäätmed

tonni

Maakond / linn	Kogus aasta algul	Tekkis ettevõttes	Saadud jäätmeid		Töötlus ettevõttes	Antud teistele ettevõtetele	Eksport	Ladestatud prügilasse	Muu väljaminek	Kogus aasta lõpul	Ettev. sisene ladust., matm.	Ladest. ettev. hald. olevasse prügilasse
			kokku	s.h. import								
Rapla		2,500			2,500							
Tallinn	10984,000	0,500	7587,000			0,500				18571,000		7587,000
Võru	15,000	12,000				5,000				22,000	7,000	
KOKKU:	10999,000	15	7587,00		2,500	5,500				18593,000	7,000	7587,000

Tabel 10

EJL - stat: 11 3 Süvenduspinnas

tonni

Maakond / linn	Kogus aasta algul	Tekkis ettevõttes	Saadud jäätmeid		Töötlus ettevõttes	Antud teistele ettevõtetele	Eksport	Ladestatud prügilasse	Muu väljaminek	Kogus aasta lõpul	Ettev. sisene ladust., matm.	Ladest. ettev. hald. olevasse prügilasse
			kokku	s.h. import								
Ida-Viru		3,000								3,000	3,000	
Lääne	800,000				800,000						-800,000	
Lääne-Viru		728,000	728,000		1456,000							
Põlva			0,617		0,617							
Rapla	530,000									530,000		
Tallinn	450,000	1975,860	8194,560		3200,000	4514,820		2363,600		542,000	92,000	
Tartumaa		8826,000	2950,124		11450,124	326,000						
Võru			12,100		12,100							
KOKKU:	1780,000	11532,86	11885,40		16918,841	4840,820		2363,600		1075,000	-705,000	

EJL - stat: 11 4 Settekaevu- ja käimlajäätmed

tonni

Maakond / linn	Kogus aasta algul	Tekkis ettevõttes	Saadud jäätmeid		Töötlus ettevõttes	Antud teistele ettevõtetele	Eksport	Ladestatud prügilasse	Muu väljaminek	Kogus aasta lõpul	Ettev. sisene ladust., matm.	Ladest. ettev. hald. olevasse prügilasse
			kokku	s.h. import								
Harju	50,000	1530,231	4,750			1518,981				66,000	16,000	
Ida-Viru												
Järva		3,000			3,000							
Lääne	2,000	1071,300	6416,700		3387,500	4101,500				1,000	-1,000	
Lääne-Viru		12556,000	501,000				817,000	12240,00				
Pärnumaa			4844,000							4844,000		4844,000
Põlva		710,000	1549,600			2259,600						
Saare	10,000	209,000	7998,000		4501,000	3206,000		500,00	10,000			
Tallinn		100,000				100,000						
Tartumaa		2,000	2929,000		2,000	2929,000						

Tabel 10

Viljandi	529,010			15,010		514,000				
Võru	5,000			5,000						
KOKKU:	62,000	16715,541	24243,05	7898,500	14130,091	1331,000	12740,00	4921,000	15,000	4844,000

EJL - stat: 12 1 Ehitus- ja lammutusjäätmed

tonni

Maakond / linn	Kogus aasta algul	Tekkis ettevõttes	Saadud jäätmeid		Töötlus ettevõttes	Antud teistele ettevõtetele	Eksport	Ladestatud prügilasse	Muu väljaminek	Kogus aasta lõpul	Ettev. sisene ladust., matm.	Ladest. ettev. hald. olevasse prügilasse
			kokku	s.h. import								
Harju	132827,200	1601,620	22300,080		8083,600	21,820				148623,480	11552,780	4243,500
Hiiu		2,000						2,000				
Ida-Viru	364656,430	17389,865	847,480		1001,435	4651,900				376221,610	954,320	10610,860
Järva	3978,000	3,200	524,000			3,200				4502,000		524,000
Jõgeva			1280,000					1280,000				
Lääne		17,500	3177,600		3177,600	17,000				0,500	0,500	
Lääne-Viru	6169,000	2340,510	385,000			1,500		1719,150		7173,860	16,000	988,860
Pärnumaa	391,000	5,500	11250,000		3742,000			7406,500		498,000		107,000
Põlva			240,000							240,000		240,000
Rapla	18428,000	5,000	630,000							19063,000		635,000
Saare		250,001	1244,000		1494,000	0,001						
Tallinn	451201,000	23780,460	182763,452		19097,000	38007,442		71118,470	11100,00	518422,000	61759,000	5462,000
Tartumaa		2612,500	9441,000		3799,000	7870,500				384,000		384,000
Valga		60,000	224,000			60,000		224,000				
Viljandi		7,000	108,000					85,000		30,000		30,000
Võru		200,000	508,000					708,000				
KOKKU:	977650,630	48275,156	234922,61		40394,635	50633,363		83561,950	11100,00	1075158,450	74282,600	23225,220

Tabel 10

EJL - stat: 12 3 Loodusmineraalijäätmed

tonni

Maakond / linn	Kogus aasta algul	Tekkis ettevõttes	Saadud jäätmeid		Töötlus ettevõttes	Antud teistele ettevõtetele	Eksport	Ladestatud prügilasse	Muu väljaminek	Kogus aasta lõpul	Ettev. sisene ladust., matm.	Ladest. ettev. hald. olevasse prügilasse
			kokku	s.h. import								
Harju			1605,000		1605,000							
Hiiu		6,000						6,000				
Ida-Viru	22276763,000	4053971,000	970,950		722649,000	309292,300				25299763,650	1096,650	3021904,000
Järva		0,500								0,500	0,500	
Lääne	2016,000		515,700		442,000					2089,700	73,700	
Lääne-Viru	553,900	509,000				4,000		505,000		553,900		
Pärnumaa		5,000			5,000							
Rapla	1063,000	379,000	379,000			379,000				1442,000		379,000
Saare	82340,000	445,000			150,000	12500,000				70135,000	-12205,000	
Tallinn	174120,000	15213,620	226994,080		35683,000	31488,400		18506,300		330650,000	33956,000	122574,000
Tartumaa	8355,000	12680,000	5700,000		13950,000	3986,000		16,000		8783,000	428,000	
Viljandi		50,000						50,000				
KOKKU:	22545210,900	4083259,12	236164,73		774484,000	357649,700		19083,300		25713417,750	23349,850	3144857,000

EJL - stat: 12 41 Tööstusheitgaasi käitlusjäätmed

tonni

Maakond / linn	Kogus aasta algul	Tekkis ettevõttes	Saadud jäätmeid		Töötlus ettevõttes	Antud teistele ettevõtetele	Eksport	Ladestatud prügilasse	Muu väljaminek	Kogus aasta lõpul	Ettev. sisene ladust., matm.	Ladest. ettev. hald. olevasse prügilasse
			kokku	s.h. import								
Harju	14900,000									14900,000		
Lääne-Viru	180340,000	108268,400				58800,000				229808,400		49468,400
Tartumaa		28,796				28,796						
Viljandi	432,000	5,200						5,200		432,000		
KOKKU:	195672,000	108302,396				58828,796		5,200		245140,400		49468,400

Tabel 10

EJL - stat: 12 42 Põletusräbu ja -tuhk

tonni

Maakond / linn	Kogus aasta algul	Tekkis ettevõttes	Saadud jäätmeid		Töötlus ettevõttes	Antud teistele ettevõtetele	Eksport	Ladestatud prügilasse	Muu väljaminek	Kogus aasta lõpul	Ettev. sisene ladust., matm.	Ladest. ettev. hald. olevasse prügilasse
			kokku	s.h. import								
Harju	30,200	192,200			72,200	120,000				30,200		
Hiiu		23,440						15,440		8,000		8,000
Ida-Viru	35319873,000	4930226,300	493,000		1000,000	90252,100	11860,000	260,000	21533,00	40125687,200	-181,000	4805995,200
Järva		112,875			105,000			6,875		1,000	1,000	
Jõgeva	165,000	150,500			17,500			53,000	90,00	155,000	-10,000	
Lääne		35,000				35,000						
Lääne-Viru	4574,000	39,940	47414,000		51257,400			3,940		766,600	-3807,400	
Pärnumaa		8328,726	10,000		7960,000			378,726				
Põlva		6,000			5,000	1,000						
Rapla		12,200			12,200							
Saare	477,500	450,800			160,000	15,000		71,500	197,00	484,800	3,500	3,800
Tallinn		519,984						519,984				
Tartumaa	15160,769	2940,796	1605,000		2245,000	3378,529		2,020		14081,016	-1079,753	
Valga	174,000	169,000				39,000			174,00	130,000	-44,000	
Viljandi		40,000			40,000							
Võru		145,000	58,000		15,000			58,000		130,000	130,000	
KOKKU:	35340454,469	4943392,761	49580,00		62889,300	93840,629	11860,000	1369,485	21994,00	40141473,816	-4987,653	4806007,000

EJL - stat: 12 5 Mitmesugused mineraalijäätmed

tonni

Maakond / linn	Kogus aasta algul	Tekkis ettevõttes	Saadud jäätmeid		Töötlus ettevõttes	Antud teistele ettevõtetele	Eksport	Ladestatud prügilasse	Muu väljaminek	Kogus aasta lõpul	Ettev. sisene ladust., matm.	Ladest. ettev. hald. olevasse prügilasse
			kokku	s.h. import								
Harju	3075152,000	20249,500				0,500				3095401,000		20249,000
Ida-Viru	4383,000	197,700	4,000		75,000	77,500		4,000		4428,200	38,000	7,200

Tabel 10

Lääne-Viru	5892,900	56949,000			52469,000	3086,100	7286,800		1393,900
Saare		4,500	1,500		6,000				
Tallinn		1736,000				1736,000			
Tartumaa			468,000	468,000					
KOKKU:	3085427,900	79136,7	473,50	543,000	52553,000	4826,100	3107116,000	38,000	21650,100

EJL - stat: 13 Tahkestatud, stabiliseeritud või klaasistatud jäätmed

tonni

Maakond / linn	Kogus aasta algul	Tekkis ettevõttes	Saadud jäätmeid		Töötlus ettevõttes	Antud teistele ettevõtetele	Eksport	Ladestatud prügilasse	Muu väljaminek	Kogus aasta lõpul	Ettev. sisene ladust., matm.	Ladest. ettev. hald. olevasse prügilasse
			kokku	s.h. import								
Ida-Viru	32474,000	2919,000								35393,000	2919,000	
Lääne-Viru		6,000					6,000					
Tallinn			44387,000				28830,000			15557,000		15557,000
KOKKU:	32474,000	2925	44387,00				28836,000			50950,000	2919,000	15557,000

2000.a PRÜGILATESSE LADESTATUD JÄÄTMETE KOGUSED

Tabel 11

Prügila kood	Prügila nimetus	Prügila liik	Ladestamine prügilasse (t)		Prügilat haldava ettevõtte nimi
			ettev. andmed	pr. haldajad	
HARJU MAAKOND					
0112 01	Aegviidu prügila	Sega-olme		300,000	Aegviidu Vallavalitsus
1340 02	Ardu prügila	Sega-olme	0,000	190,000	Kõue Vallavalitsus
8954 01	Haavakannu prügila	Sega-olme	600,000	510,900	Kuusalu Soojus OÜ
1708 03	Habaja prügila	Sega-olme		125,000	Kõue Vallavalitsus
5157 02	Haiba-Mõnuste prügila	Sega-olme		35,000	Haiko Teenused OÜ
9827 05	Kehra prügila	Sega-olme	600,000	3 916,000	HORIZON Tselluloosi ja Paberi AS
9827 04	Kehra setteväljakud	K Tööstusj.		21 169,000	HORIZON Tselluloosi ja Paberi AS
2474 02	Lagedi prügila	Sega-olme	744,000	2 845,900	Vaania AS
4075 01	Laitse prügila	Sega-olme		10,000	Haiko Teenused OÜ
0424 01	Loksa prügila	Sega-olme	3 714,900	4 649,000	Loksa Mere AS
4496 02	Loo prügila	Sega-olme	0,000	1 887,000	Loo Elamuhoidlus OÜ
5093 03	Mustu loomade matmispaik	Loomade mp.		50,000	Nissi Vallavalitsus
5537 04	Oru prügila	Sega-olme		604,000	Radix Hoolduse OÜ
0580 01	Paldiski prügila	Sega-olme		4 005,000	I.V.A.P.G. AS
6122 01	Perila-Esku prügila	Sega-olme	0,000	12,540	Vaania AS
0784 02	Pääsküla prügila	Sega-olme	199 704,566	269 103,000	Tallinna Jäätme keskuse AS
5028 02	Rummu prügila	Sega-olme	0,000	1 668,000	VASUR VR AS
7905 01	Sõrve prügila	Sega-olme		2 243,000	Tabasalu Vesi OÜ
0784 01	Tallinna ehitusjäät.ladestus	M Ehitusjäät.	64 591,970	53 384,000	Slops OÜ
8421 06	Turba prügila	Sega-olme		30,000	Nissi Vallavalitsus
5812 01	Tuudi prügila	Sega-olme		422,000	Padise Vallavalitsus
8450 02	Tuula prügila	Sega-olme	45,000	7 666,000	Harko OÜ
1391 01	Vaida prügila	Sega-olme		7,700	Vaania AS
Kokku:			270 000,436	374 833,040	

HIJU MAAKOND

3978 01	Külama (Emmaste) prügila	Sega-olme	20,20	321,40	EMKO MA (Emmaste vald)
3869 02	Käina prügila	Sega-olme	85,08	164,60	Käina Vallavalitsus
0371 01	Kärdla prügila	Sega-olme	291,90		
4765 02	Risti (Ristivälja) prügila	Sega-olme	283,10	1 565,20	Kärdla Kommunaal OÜ
7846 02	Suuremõisa (Haavamäe) prügila	Sega-olme	99,99	143,00	Pühalepa Vallavalitsus
Kokku:			780,27	2 194,20	

IDA-VIRU MAAKOND

1120 02	Ahtme SEJ tuhaväljak	M Tööstusj.		89 356,000	Kohtla-Järve Soojus AS
1120 04	Ahtme aheraine ladestus nr.2	M Tööstusj.		89 579,500	Ahtme Kaevandus AS
1402 01	Aseri prügila	Sega-olme		61,000	Wiekor AS
0511 01	Balti SEJ tuhaväljak nr.1	M Tööstusj.		1 429 303,000	Narva Elektri jaamad AS Balti EJ
0511 05	Balti SEJ tööst.jäätm.ladestus	M Tööstusj.	6,000	7 047,100	Narva Elektri jaamad AS Balti EJ
1472 03	Eesti SEJ tuhaväljak	M Tööstusj.		3 369 053,000	Narva Elektri jaamad AS Eesti EJ
5615 02	Estonia kaev. aheraine nr.1	M Tööstusj.		2 046 109,000	Estonia Kaevandus AS
5615 01	Estonia kaevanduse prügila	Sega-olme		125,000	Estonia Kaevandus AS
5615 04	Estonia kaevanduse tuhaväljak	M Tööstusj.		13 966,200	Estonia Kaevandus AS
0322 01	K-Järve SEJ tuhaväljak	M Tööstusj.		96 762,000	Kohtla-Järve Soojus AS
0322 06	K-Järve poolkoki ladestus	K Tööstusj.	1 708,280	521 213,000	Viru Keemia Grupp AS
0309 05	Kiviõli poolkoki ladestus	M Tööstusj.	260,000	137 265,000	Kiviõli Keemiatööstuse OÜ
0309 02	Kiviõli prügila	Sega-olme	453,710	6 426,350	Elkarin OÜ
3477 03	Kotinuka (Jõhvi) prügila	Sega-olme	3 780,100	5 609,000	Jõhvi Linnamajandus AS
0511 04	Kroomnaha prügila	K Tööstusj.		180,000	Nakro AS
4727 02	Maetsama (Avinurme) prügila	Sega-olme		100,000	Avinurme Vallavalitsus
5213 01	Mäetaguse prügila	Sega-olme		88,000	Mäetaguse Vallavalitsus
1381 01	Narva prügila	Sega-olme	3 315,892	28 264,400	Heakoristus AS
8895 06	Sillamäe prügila	Sega-olme		4 936,000	Heasil OÜ
0735 02	Sillamäe setteväljak	K Tööstusj.		4 684,000	Ökosil AS (SILMET GRUPP AS)
0735 01	Sillamäe tuhaväljak	M Tööstusj.		110 650,000	Sillamäe SEJ AS
8393 01	Tudulinna prügila	Sega-olme		170,000	Tudulinna Vallavalitsus

2000.a PRÜGILATESSE LADESTATUD JÄÄTMETE KOGUSED

Tabel 11

Prügila kood	Prügila nimetus	Prügila liik	Ladestamine prügilasse (t)		Prügilat haldava ettevõtte nimi
			ettev. andmed	pr. haldajad	
5841 02	Viru aheraine ladestus	M Tööstusj.		886 235,000	Viru Kaevandus AS
5841 03	Viru koldetuha ladestus	M Tööstusj.		3 933,170	Viru Kaevandus AS
Kokku:			9 523,982	8 851 115,720	

JÄRVA MAAKOND

1250 01	Ambla prügila	Sega-olme		1 318,000	Ambla Vallavalitsus
1326 02	Aravete KETE prügila	Sega-olme, t.	455,200	1 318,000	Ambla Avako OÜ
3255 01	Kalitsa puidujäätmete ladestus	T Tööstusj.		442,000	Natural AS
2733 03	Karinu prügila	Sega-olme	2,800		
3032 01	Kügevõre prügila	Sega-olme	895,000	980,000	Imavere Vallavalitsus
3255 02	Koeru prügila	Sega-olme	180,000		
4217 02	Lehtse prügila	Sega-olme		142,000	Lehtse Vallavalitsus
2445 01	Matussaare prügila	Sega-olme	3,500		
0566 01	Paide prügila	Sega-olme	332,915	4 670,000	Resk OÜ
4153 01	Pakamäe prügila	Sega-olme	221,920	900,000	Türi Vesi OÜ
7083 01	Roosna-Alliku prügila	Sega-olme		5,000	Roosna-Alliku Vallavalitsus
1188 03	Ruustalu prügila	Sega-olme		22,500	Tammsaare OÜ
7428 03	Sargvere prügila	Sega-olme	30,000		
1042 01	Saunamäe prügila	Sega-olme	1,450	135,000	Väätsa Agro OÜ
7961 04	Sääseküla loomade matmispaik	Loomade mp.	42,000		
2341 02	Türje prügila	Sega-olme		40,000	Järva-Jaani Teenus OÜ (Elamu-Kommuna)
9302 02	Viisu prügila	Sega-olme		4,000	Roosna-Alliku Vallavalitsus
0937 04	Väätsa prügila	Sega-olme		37,400	Väätsa Prügila AS
9741 01	Äiamaa prügila	Sega-olme		20,000	Estonia OÜ
Kokku:			2 164,785	10 033,900	

JÕGEVA MAAKOND

3244 01	Kodismaa prügila	Sega-olme	148,40		
4080 03	Laiuse prügila	Sega-olme		94,00	Laiuse Kote AS
0485 01	Mustvee prügila	Sega-olme	63,90	130,00	Mustvee Kommunaal
6280 01	Pisisaare prügila	Sega-olme		80,70	Pajusi Elamu OÜ
7232 05	Rääbise prügila	Sega-olme	0,58		
6040 05	Tooba (Jõgeva) prügila	Sega-olme	359,09	3 845,00	Jõgeva Elamu AS
8674 01	Umbusi (Põltsamaa) prügila	Sega-olme	10,00	1 677,00	Põltsamaa Greid AS
Kokku:			581,97	5 826,70	

LÄÄNE-VIRU MAAKOND

0345 02	KNT tööstusjäätmete prügila	Tööstusj.		52 239,310	Kunda Nordic Tsement AS
3252 02	Koeravere prügila	Sega-olme	79,000		
0345 01	Kunda jäätmete ladestus	M Tööstusj.	5 926,330	2 500,000	Linko AS
2941 01	Mooru prügila	Sega-olme		327,000	Laekvere Vallavalitsus
5105 02	Muuga loomade matmispaik	Loomade mp.		3,500	Muuga PM OÜ
6775 07	Rakke jäätmete ladestus	M Tööst.+o.		430,000	Partek Nordkalk AS Rakke Lubjatehas
6775 06	Rakke prügila	Sega-olme+t.	54,000	300,000	Rakke Valla Kommunaalasutus
7603 04	Simuna prügila	Sega-olme		62,000	Avanduse Vallavalitsus
2500 01	Tamsalu prügila	Sega-olme	65,300	902,000	Tamko ME (Tamsalu Kommunaal)
6953 04	Tapa prügila	Sega-olme	1 186,430	1 701,000	Takom VM OÜ (Tapa Kommunaal ME)
8740 04	Ussimäe prügila	Sega-olme	4 236,600	4 100,000	Rakvere Linnahoolduse OÜ
9628 05	Väike-Maarja prügila	Sega-olme	5,000	785,000	Väike-Maarja Vallavalitsus
Kokku:			11 552,660	63 349,810	

LÄÄNE MAAKOND

2166 01	Jalukse loomade matmispaik	Loomade mp.	14,400	81,700	Linpet AS
5989 01	Pullapää prügila	Sega-olme,t.	158,921	5 555,600	Ragn-Sells Läänemaa AS
Kokku:			173,321	5 637,300	

2000.a PRÜGILATESSE LADESTATUD JÄÄTMETE KOGUSED

Tabel 11

Prügila kood	Prügila nimetus	Prügila liik	Ladestamine prügilasse (t)		Prügilat haldava ettevõtte nimi
			ettev. andmed	pr. haldajad	
PÄRNU MAAKOND					
5984 03	Häädemeeste prügila	Sega-olme	195,470	784,000	Häädemeeste VK AS
4381 01	Kihnu prügila	Sega-olme		10,000	Kihnu Vallavalitsus
7280 01	Kilingi-Nõmme prügila	Sega-olme	266,000	810,000	Saarde Kommunaal OÜ
0395 01	Lavassaare prügila	Sega-olme		95,000	Lavassaare Vallavalitsuse Kommunaalosak
4320 02	Libatse prügila	Sega-olme		75,000	Halinga Vallavalitsus
4104 01	Metsa Tõrsepa prügila	Sega-olme	25,400		
8214 02	Punapargi prügila	Sega-olme		340,000	Saarde Kommunaal OÜ
0625 01	Pärnu prügila	Sega-olme	16 592,221	38 885,000	Pärnu Kommunaal AS
6617 06	Pärnu-Jaagupi prügila	Sega-olme	380,000	237,000	Halinga Vallavalitsus
8131 01	Põlendmaa prügila	Sega-olme		2 940,000	Kommen AS
0741 01	Sindi prügila	Sega-olme	356,000	437,000	Sindi Linnavalitsus
0805 01	Tootsi prügila	Sega-olme	310,000	15,000	Tootsi Vallavalitsuse Kommunaalasutus
1628 01	Tõstamaa prügila	Sega-olme		20,000	Tõstamaa Vallavalitsus
4004 01	Uulu prügila	Sega-olme		124,000	Tahkuranna Vallavalitsus
8843 04	Vahenumme prügila	Sega-olme		20,000	Halinga Vallavalitsus
9061 01	Varbla prügila	Sega-olme		100,000	Varbla Energia OÜ (Varbla ME)
7186 04	Vändra prügila	Sega-olme	26,000	891,000	Vändra MP OÜ
9539 02	Võiste prügila	Sega-olme		52,000	Tahkuranna Vallavalitsus
Kokku:			18 151,091	45 835,000	
PÕLVA MAAKOND					
1081 01	Adiste (Põlva) prügila	Sega-olme	2,400	4 509,500	Põlva Heakord AS
1156 01	Akste prügila	Sega-olme	34,000		
5809 01	Hernejärve prügila	Sega-olme		140,000	Vastse-Kuuste Vallavalitsus
2007 01	Ihamaru prügila	Sega-olme		880,000	Kõlleste Vald (Ihamaru Prügila)
3963 02	Jaama puidujäätmete ladestus	T Tööstusj.	50,000	35,000	SLH AS
7098 05	Rosma loomade matmispaik	Loomade mp.		21,200	Peri Põllumajanduslik OÜ
8343 02	Soe prügila	Sega-olme		12,400	Värskä Vesi AS
7071 01	Soehaudu prügila	Sega-olme	2,000	140,000	Laheda Vallavalitsus
8932 02	Valgjärve prügila	Sega-olme		25,000	Saverna Teenus OÜ
9223 01	Veriora prügila	Sega-o, tööst.		550,000	Astel AS
Kokku:			88,400	6 313,100	
RAPLA MAAKOND					
8971 07	Mäepere prügila	Sega-olme	40,650	6 085,900	Resk OÜ
0260 02	Tupiku jäätmete ladestus	M Tööst.+o.		515,800	Järvakandi Kommunaal OÜ
1725 01	Uhta prügila	Sega-olme	23,500	729,000	Resk OÜ
Kokku:			64,150	7 330,700	
SAARE MAAKOND					
3757 02	Eiste prügila	Sega-olme		40,000	Pihla Vesi OÜ
1990 01	Igaküla prügila	Sega-olme	15,000	88,800	Muhu Vallavalitsus
2066 01	Imara prügila	Sega-olme	2,000	70,000	Salme SVK OÜ
0373 02	Kaarmise loomade matmispaik	Loomade mp.	22,000	318,000	Saaremaa Liha-ja Piimatööstus AS
2747 01	Karja-Pädassoo prügila	Sega-olme	1,000	90,000	Leisi Valla Kommunaalamet
3657 02	Kudjape prügila	Sega-o.+tööst.	1 797,040	5 872,000	Prügimees OÜ
5080 01	Mustjala prügila	Sega-olme		90,000	Mustjala Vallavalitsus
5390 01	Neemi prügila	Sega-olme	140,000	200,000	Põide Vallavalitsus
3258 01	Paevere prügila	Sega-olme	150,010	190,000	Kärila Vallavalitsus
6153 03	Pihla prügila	Sega-olme	3,796	40,000	Pihla Vesi OÜ
7234 07	Räägi loomade matmispaik	Loomade mp.	10,000	1,000	Leisi Valla Kommunaalamet
6618 06	Tutku prügila	Sega-olme		30,000	Leisi Valla Kommunaalamet
4665 02	Valjala prügila	Sega-olme	13,200	80,000	Valjala Vallavalitsus
9315 01	Viki prügila	Sega-olme	122,000	40,000	Kihelkonna Vallavalitsus
Kokku:			2 276,046	7 149,800	

2000.a PRÜGILATESSE LADESTATUD JÄÄTMETE KOGUSED

Tabel 11

Prügila kood	Prügila nimetus	Prügila liik	Ladestamine prügilasse (t)		Prügilat haldava ettevõtte nimi
			ettev. andmed	pr. haldajad	
TARTU MAAKOND					
4099 01	Aardlapalu prügila	Sega-olme	5 238,520	43 892,430	SAB AS
9286 02	Enu prügila	Sega-olme		47,000	Luunja Vallavalitsus
3216 01	Kobilu loomade matmispaik	Loomade mp.	10,300		
3216 02	Kobilu prügila	Sega-olme	2,350	14,000	Konguta Vallavalitsus
4046 01	Laguja prügila	Sega-olme		2 785,000	Ragn-Sells Eesti AS Tartu osakond
5495 02	Nõgiaru prügila	Sega-olme		100,000	Nõo Vallavalitsus
7491 01	Saviaugu prügila	Sega-olme		122,400	Luunja Vallavalitsus
8575 01	Savikoja prügila	Sega-olme		149,000	Puhja Vallavalitsus
3338 03	Viinamärdi prügila	Sega-olme		225,000	Nõo Vallavalitsus
3677 01	Võnnu prügila	Sega-olme		46,000	Võnnu Vallavalitsus
Kokku:			5 251,170	47 380,830	
VALGA MAAKOND					
2609 01	AS Saru Mets puidujäät. lad.	T Tööstusj.		39,000	Viljandi Aken ja Uks AS
1905 01	AS Vallai kummijäätm.ladestus	K Tööstusj.		8,400	Vallai AS
4024 02	Laanemetsa prügila	Sega-olme		53,000	Mauro OÜ
2016 01	Laatre prügila	Sega-olme		115,000	Töliste Vallavalitsus
4390 03	SKAN Holz Helme AS puiduj.lad.	T Tööstusj.	230,000	50,000	SKAN HOLZ HELME AS
0854 01	Valga Liha- ja Konservitööst. m	L Tööstusj.		72,000	Valga Liha- ja Konservitööstus AS
0854 04	Valga prügila	Sega-olme	2 079,300	2 493,370	Enkema OÜ
Kokku:			2 309,300	2 830,770	
VILJANDI MAAKOND					
5201 01	EKSEKO loomade matmispaik	Loomade mp.		72,000	Ekseko AS
1794 01	Heimitali prügila	Sega-olme		3,000	Pärsti Vallavalitsus
3782 01	Kõpu prügila	Sega-olme		11,000	Kõpu Vallavalitsus
1613 01	Kõrvepera prügila	Sega-olme		4,005	Sürgavere Põllumajandusühistu
0490 01	Mõisaküla prügila	Sega-olme	88,000	30,000	Mõisaküla Linnahoodus
6765 01	Nihi prügila	Sega-olme	805,250	749,000	Halliste Vallavalitsus
1138 01	Paistu prügila	Sega-olme		42,000	Paistu Vallavalitsus
3328 01	Punni prügila	Sega-olme	32,000		
6897 03	Reegoldi prügila	Sega-olme	384,000		
8684 06	Unametsa prügila	Sega-olme		430,000	Tarvastu Vallavalitsus
9026 04	Vanamõisa prügila	Sega-olme		3,000	Pärsti Vallavalitsus
9123 02	Vastemõisa prügila	Sega-olme		500,000	Vastemõisa Vallavalitsus
0897 01	Viljandi prügila	Sega-olme	3 551,452	15 250,000	Viljandi Linnahooduse AS
9235 05	Viraku prügila	Sega-olme		51,000	Abja Vallavalitsus
9661 07	Väluste prügila	Sega-olme		0,300	Väluste PL OÜ
Kokku:			4 860,702	17 145,305	
VÕRU MAAKOND					
9307 04	AS Todas loomade matmispaik	Loomade mp.		30,00	Todas AS
1264 01	Andrikova prügila	Sega-olme		40,00	Meremäe Vallavalitsus
3095 01	Kimalase (Misso) prügila	Sega-olme		80,00	Misso Vallavalitsus
6150 01	Kuldre prügila	Sega-olme		100,00	Urvaste Vallavalitsus
6313 02	Meremäe prügila	Sega-olme		50,00	Meremäe Vallavalitsus
5149 01	Mõniste prügila	Sega-olme		50,00	Mõniste Vallavalitsus
5749 02	Osula prügila	Sega-olme		100,00	Sõmerpalu Vallavalitsus
6269 03	Pindi puidujäätmete ladestus	T Tööstusj.		278,00	Wermo AS
1678 01	Püve (Antsla) prügila	Sega-olme	109,34	100,00	Antsla Vallavalitsus
7217 02	Räpo (Võru) prügila	Sega-olme	6 333,10	3 704,00	Võru Vallavalitsus
9133 01	Vastseliina prügila	Sega-olme	1,20	120,00	VAKS OÜ
Kokku:			6 443,64	4 652,00	
EESTI kokku:			334 221,919	9 451 628,175	

L I S A D

2000. a jäätmekäitluse aruande esitanud ohtlike jäätmete käitluslitsentse omavate ettevõtete nimekiri

ETTEVÖTTE NIMI	ÄRIREGISTRI- KOOD	LITSENTSI NR.	AADRESS	
Alvigo AS	10087858	0030	Tallinn	Paneeli 4d
EcoPro AS	10006742	0017	Tallinn	Rävala pst 8
Eesti Metalliekspord AS	10167439	0023	Tallinn	Betooni 12
Epler & Lorenz AS	10136864	0003	Tartu	Ravila 75
Hedro Balti AS	10469092	0035	Pärnu	Papiniidu 5
Kesto AS	10089544	0002	Tallinn	Paljassaare poik 9a
Kivirand OÜ	10133305	0013	Kohtla-Järve	Vabriku 1
Kunda Nordic Tsement AS	10156772	0028	Lääne-Viru	Kunda Jaama2
Modulwaste AS	10612402	0008	Ida-Viru	Auvere Vaivara vald
Masp AS	10465881	0005	Tallinn	Laki 25
Modulvest AS	10228135	0009	Narva	Puskini 20-1
Narva Elektriijaamad AS	10579981	0010	Narva	Sepa 4
OJ Projekt OÜ	10033992	0021	Saare	Kuressaare Pikk 30
OJ-Jäätmekeskus OÜ	10013311	0022	Pärnu	Raba 39
Pesutehnika OÜ	10404773	KJ-20	Tallinn	Eha 8
Pärnu Laevatehas AS	10124004	0038	Pärnu	Emajoe 22
Ragn-Sells Eesti AS	10306958	0027	Tallinn	Suur-Sojamäe 50
Ragn-Sells Läänemaa AS	10282726	0037	Haapsalu	Lihula mnt 20
Reci Eesti AS	10009736	0018	Tallinn	Ravi 19
Saarte Liinid AS	10216057	0016	Lääne	Rohuküla Ridala vald
Scantrans AS	10037211	0004	Tallinn	Nolva 13
Siku OÜ	10097147	0006	Tallinn	Akadeemia tee 15
Vaggen AS	10058414	0007	Tallinn	Tööstuse 46
Ökoloog OÜ	10058489	0011	Tallinn	Kopli 103
Ökosil AS	10446139	KJ-42	Ida-Viru	Sillamäe Kesk 2

2000. A JÄÄTMEKÄITLUSE ARUANDE ESITANUD ETTEVÕTTED

ETTEVÕTTE NIMI	ÄRIREG. KOOD	AADDRESS	J.LOA NR.	JÄÄTMELOA KEHTIVUSAEG
HARJU MAAKOND				
A & R Carton AS	10399612	Rannamõisa tee 2d-e Tabasalu		
ABB Elekter AS	10010212	Paldiski mnt 21 Keila		
Aegviidu Vallavalitsus	75021480	Kase 10 Aegviidu	41	28.06.00 28.06.05
Alsev Auto OÜ	10147282	Nurga 6-15 Maardu	96	17.02.99 31.12.01
Balco AS	10398676	Kooli 2 Lagedi alevik Rae vald		
BALTI SPOON AS	10333719	Kupu Kuusalu vald		
BELLAKEM OÜ	10118139	Fosforiidi 8 Maardu	112	09.09.99 09.09.00
Clik AS	10222262	Tiigi põik 6 Assaku Rae vald	122	23.12.04
Compost AS	10021612	Saha tee 18 Loo Jõelähtme vald	?	31.12.04
EcoPro AS	10006742	Rävala pst 8	20	24.04.00 24.04.05
Eesti Energia AS Iru Elektriyaam	10421629	Peterburi tee 105 Maardu	55	24.04.03
Eesti Metalliekspord AS Paldiski os.	10167439	Lõunasadam Paldiski	17	02.03.05
Elveso AS	10096975	Ehituse 9 Jüri Rae vald	42	29.06.00 tähtajatu
Estko AS	10239788	Kangru Kiili vald		
Eurodek Muuga Services AS	10482709	Maardu tee 57 Maardu	43	29.06.00 tähtajatu
H Vee Käitlus AS	10042577	Kivila tee 5 Haabneeme Viimsi v.		
Haiko Teenused OÜ	10484938	Haiba Kernu vald	37	08.06.00
Harbet AS	10231798	Killustiku 8 Lagedi Rae vald		
Haret Metall AS	10029329	Paldiski mnt 35 Keila		
Harju Elekter AS	10029524	Paldiski mnt 31 Keila		
Harko OÜ	10159479	Jõe 57b Keila	18	30.03.00
Harku Karjäär AS	10478760	pk 23 Harku vald		
Harku Vangla	70001065	Pikk 19 Harku Harku vald		
Hinnu Seafarm OÜ	10091802	Allika Kuusalu vald		
HORIZON Tselluloosi ja Paberi AS	10089165	Anija mnt 10 Kehra	125	tähtajatu
I.V.A.P.G. AS	10537741	Peetri 2 Paldiski	90	30.06.01
ISPEL AS	10205016	Linnamäe tee 10 Keila		
K.M.T. Fassaadimeistrid OÜ	10349494	Ranna tee 6 Tabasalu Harku vald		
Karree Lihatoöstuse AS	10043542	Rohuneeme mnt 5a Haabneeme		
Kehra Kermot OÜ	10397808	Kreutzwaldi 6 Kehra	91;112	21.06.04
Keila Haigla	70004241	Pargi 30 Keila		
Keila Kaabel AS	10094120	Paldiski mnt 31 Keila		
Kiili Vallavalitsus	75020983	Nabala tee 2a Kiili Kiili vald		
Kiviluks AS	10147365	Lagedi Rae vald	117	02.11.99 11.02.04
Kose Põllumajandustehnika AS	10237097	Kose-Uuemõisa Kose vald		
Kõue Vallavalitsus	75014706	Kesk 6 Ardu Kõue vald	46	30.06.00 30.06.05
Kurtina Linnukasvatus OÜ	10043447	Kurtina tee 32 Kurtina Saku vald		
Kuusalu Soojus OÜ	10447914	Kuusalu tee 31 Kuusalu	92	30.06.01
Kuusalu Vallavalitsus	75022568	Kiiv Kuusalu vald		
Küteks AS	10380363	Turba Nissi vald	99	25.02.99 31.12.00
Loksa Laevatehase AS	10049312	Tallinna 2 Loksa	100	
Loksa Mere AS	10326145	Posti 19 Loksa	44	
Loo Elamuhooldus OÜ	10342753	Saha tee 13 Loo alevik Jõelähtme v.	85;85a	31.12.02
Makrill AS	10029714	Kaluri tee 5 Haabneeme Viimsi vald		

2000. A JÄÄTMEKÄITLUSE ARUANDE ESITANUD ETTEVÕTTED

ETTEVÕTTE NIMI	ÄRIREG. KOOD	AADDRESS	J.LOA NR.	JÄÄTMELOA KEHTIVUSAEG
MB Veoautokeskus AS	10284932	Fosforiidi 14 Maardu		
Miiduranna Sadam AS	10031970	Haabneeme side PK 2003		
Miiduranna Tehas AS	10097457	Haabneeme sjk PK2001 Viimsi vald		
Milstrand AS	10047899	Randvere tee 5 Haabneeme Viimsi v.	105	28.02.04
Mistra-Autex AS	10060658	Paju 2 Raasiku Raasiku vald	103	31.12.00
Murru Vangla	70001082	Rummu Vasalemma vald	25	12.05.00 31.12.00
Neste Eesti AS Tallinna terminal	10167511	Lasti tee 18 Muuga sadam	104	31.12.03
Nissi Vallavalitsus	75010298	Nissi tee 53c Riisipere Nissi vald	55	23.02.01 23.02.06
Nybit AS	10028991	Maardu tee 57/õli 5 Viimsi vald	5	21.09.99 21.09.04
Oiltanking Tallinn AS	10178087	Õli 7 Maardu	126	30.12.99 30.12.04
Padise Vallavalitsus	75020167	Padise Padise vald		
Pakterminal AS	10217568	Maardu tee 57 Maardu	28	12.05.00
Paulig Baltic AS	10028123	Tule 24a Saue		
Raasiku Elekter AS	10038162	Tehase tee 1 Raasiku		
Raasiku Piimaühistu	10046121	Meierei 3 Raasiku		
Raasiku Vallavalitsus	75010708	Tallinna mnt 24 Aruküla Raasiku v.		
Radix Hoolduse OÜ	10540200	Pikk 8a Kose	108	31.12.01
Rae Vallavalitsus	71011444	Jüri Aruküla tee 9 Rae vald		
Remedia AS	10055096	Kiiu Kuusalu vald		
Saku Maja AS	10344321	Juubelitammede tee 6 Saku		
SAMI AS	10078210	Tule 20 Saue		
Tabasalu Vesi OÜ	10412235	Kooli 2a Tabasalu Harku vald	56	02.03.01 02.03.06
Talboks AS	10094410	Vana-Narva mnt 18 Maardu		
Tallegg AS	10017668	Saha tee 18 Loo Jõelähtme vald	97	16.02.99 31.03.04
Tallinna Sadam AS (Muuga Sadam)	10137319	Maardu tee 57		
Tallinna Sadam AS (Paldiski Lõunasadam)	10137319	Rae 15 pk 35 Paldiski		
Talvar & Son AS	10282264	Paldiski mnt 50 Keila	47	30.06.00 30.06.05
Tamult AS	10234905	Kivila tee 12 Haabneeme Viimsi v.	116/5	28.10.99 28.10.04
TARCO VEIN AS	10060078	Aruküla Raasiku vald	50	09.11.00
Termoil AS	10173612	Vana-Narva mnt 27a Maardu		
Vaheko, vallaasutus	71064245	Aruküla tee 9 Jüri Rae vald		
VASUR VR AS	10491418	Aia 14 Rummu Vasalemma vald	39	01.12.00
Viimsi Haigla AS	10116666	Kaluri tee 5a Haabneeme Viimsi v.		
VP Autolammutus OÜ	10076062	Kiia Saue vald		
Ämari Vangla	70001136	Kooli 10 Rummu Vasalemma vald		

Tallinn

Alvigo AS	10087858	Paneeli 4d	75	
Aspi AS	10310842	Peterburi tee 46		
Aswega AS	10097265	Lastekodu 48		
ATI Grupp OÜ	10508923	Narva mnt 13	14b	11.12.00 11.12.05
Avesta Polarit Ratas AS	10377958	Ankru 10		
Avoleki Elamuhoolduse OÜ	10038883	Tammsaare tee 89		
Balbiino AS	10009159	Viljandi mnt 26		

2000. A JÄÄTMEKÄITLUSE ARUANDE ESITANUD ETTEVÕTTED

ETTEVÕTTE NIMI	ÄRIREG. KOOD	AADRESS	J.LOA NR.	JÄÄTMELOA KEHTIVUSAEG
Baltex 2000 AS	10094195	Kopli 35		
Balti Laevaremonditehase AS	10068499	Kopli 103	79	15.08.05
Baltic Color AS	10055444	Liimi 5		
Baltplast AS	10310569	Suur-Sõjamäe 27a		
Basilisk OÜ	10375267	Roosikrantsi 21-2	32	18.02.00 18.02.05
Brandneri Elektroonika AS	10219308	Akadeemia tee 19		
Combinent AS	10366848	Tammsaare tee 116		
DTM Ehitusgrupp OÜ	10639499	Valgevase 1	51	
Dvigatel AS	10040325	Suur-Sõjamäe 10		
Dvigatel TENO AS	10466426	Suur-Sõjamäe 12b		
E-Arsenal AS	10057490	Erika 4		
EDK AS	10328701	Männiku tee 123/1		
Eesti Coca-Cola Joogid AS	10345833	Kadaka tee 76b		
Eesti Meremeeste Haigla	75019359	Paldiski mnt 68		
Eesti Metalliekspord AS Tallinna osakond	10167439	Betooni 12	59c	17.03.98 17.03.01
Eesti Onkoloogiakeskus	70003448	Hiiu 44		
Elcoteq Tallinn AS	10092440	Peterburi tee 67a		
Elektroskandia AS	10326286	Pärnu mnt 148		
EMET TMV AS	10238808	Mäealuse 30		
Eramu AS	10218025	Viadukti 42		
Eriautobaasi AS	10347489	Mustamäe tee 44/46	101	05.02.01
ES Sadolin AS	10055433	Tobiase 8	3	31.12.04
Eskaro AS	10040437	Suur-Sõjamäe põik 2a		
ESPAK AS	10077564	Viadukti 42		
Estolift AS	10102345	Punane 56		
ESTONIA Klaverivabrik AS	10103095	Kungla 41		
Fabec Elektroonika OÜ	10489120	Laki 12		
Festmark OÜ	10283654	Kopli 76a		
Ilmarine AS	10047379	Mustamäe tee 5	41	
Info-Auto AS	10078598	Pärnu mnt 232	70a	16.09.02
Jaakson & Ko AS	10089018	Laki 13	22	14.12.99
Jokkom Saue OÜ	10344120	Peterburi tee 90	26	23.12.99 22.12.04
Juveel OÜ	10280979	Kadaka tee 36		
Kalrem OÜ	10542357	Kalju 4-3	52	
Kemasol OÜ	10064573	Männiku tee 104		
Keskvangla	70001142	Kalaranna 2		
KESTO AS	10089544	Paljassaare põik 9a	15B; 50	14.04.02
Kivimäe Haigla	70003388	Põllu 61/63	15	29.11.99 29.11.02
Kohimo AS	10048137	Punane 24		
Kohuke AS	10027520	Pärnu mnt 139e		
Kolmleht OÜ	10427679	Järveotsa tee 17-40	95a	02.06.01
Krissan AS	10028927	Artelli 15	25	
Kryos AS	10093155	Peterburi tee 2		
KSP AS	10398133	Punane 24a		
Leibur AS	10224864	Kadaka tee 76a	33a	07.11.00
Lennuliiklusteeninduse AS	10341618	Lennujaama tee 2		

2000. A JÄÄTMEKÄITLUSE ARUANDE ESITANUD ETTEVÕTTED

ETTEVÕTTE NIMI	ÄRIREG. KOOD	AADDRESS	J.LOA NR.	JÄÄTMELOA KEHTIVUSAEG
Lilleküla Kinnisvarahoolduse AS	10047669	Mooni 7	85	11.09.00
Liviko AS	10117341	Masina 11		
LTH-Baas AS	10449400	Tuukri 5		
Marmiton AS	10101179	Jahu 5		
Maseko AS	10040348	Kalasadama 6		
Masp AS	10465881	Laki 25	8	30.12.99 30.06.02
MB Autokeskus AS	10303820	Järvevana tee 11	102	28.11.02
MDC Max Dätwyler Eesti AS	10031556	Betooni 4		
Metrem AS	10059543	Veerenni 53a	9a	17.10.00
Monolen AS	10027262	Suur-Sõjamäe 31a		
Mustamäe Haigla	70003394	Sütiste tee 19		
Mustamäe Haljastus AS	10428868	Ehitajate tee 68a	47	13.03.00 13.03.05
Männiku Autolammutuskoja OÜ	10048663	Männiku tee 104		
Norma AS	10043950	Laki 14	23	31.12.04
Nymel Mööbel AS	10103379	Rohu 8		
Pakkend AS	10197713	Regati pst 1	91	22.09.00 22.09.05
Paljassaare Kalatööstus AS	10144384	Paljassaare tee 30		
Pelgulinna Autobaas AS	10218190	Paavli 5a	30	07.01.00 07.01.05
Pesutehnika OÜ	10404773	Eha 8	39	18.12.00
Pioneer AS	10178940	Marja 7		
Pirita Haljastus OÜ	10434704	Merivälja tee 5	101	12.01.98 12.01.01
Polaria AS	10137817	Mustamäe tee 3		
Ragn-Sells Eesti AS	10306958	Suur-Sõjamäe 50	53a;53b;53c	18.09.01
Reci Eesti AS	10009736	Peterburi tee 75	118,35,38	
Scantrans AS	10037211	Nõlva 13	4	25.08.04
Siku OÜ	10097147	Akadeemia tee 15	86	16.05.01
Silbet Metall AS	10495913	Männiku tee 123-4		
Silikaat AS	10022296	Silikaltsiidi 8	2a	15.01.01
Skankristalli AS	10484559	Marati 12		
SKP Slops AS	10198753	Maleva 4	83	10.04.00
Slops OÜ	10001288	Maleva 4	19a	18.12.03
Standard AS	10011051	Kopli 25		
Steel Line AS	10234182	Laki 9a		
Suva AS	10099867	Kotzebue 1		
Tallinna Autobussikoondise AS	10312960	Kadaka tee 62a	25a	23.11.00
Tallinna Farmaatsiatehase AS	10093221	Tondi 33	6a	20.05.01
Tallinna Hambapolikliinik	75019477	Toompuiestee 4	8	02.05.01
Tallinna Hooldushaigla	75019425	Magasini 29		
Tallinna Järve Haigla	75019388	Energia 8		
Tallinna Jäätme keskuse AS	10367730	Laki 14a	31	01.01.00 31.12.00
Tallinna Kesksaigla	75019329	Ravi 18		
Tallinna Lastehaigla	75019336	Tervise 28		
Tallinna Lennujaam AS	10349560	Lennujaama tee 2	28a	19.06.00
Tallinna Loomaaed	75016102	Paldiski mnt 145		
Tallinna Magdaleena Haigla	75019394	Pärnu mnt 104		
Tallinna Masinatehas AS	10258047	Kopli 68	40	06.12.01

2000. A JÄÄTMEKÄITLUSE ARUANDE ESITANUD ETTEVÕTTED

ETTEVÕTTE NIMI	ÄRIREG. KOOD	AADDRESS	J.LOA NR.	JÄÄTMELOA KEHTIVUSAEG
Tallinna Merimetsa Haigla	75019342	Paldiski mnt 62		
Tallinna Pelgulinna Haigla	75019419	Sõle 16		
Tallinna Piimatööstuse AS	10046724	Pärnu mnt 139e	81	19.10.00
Tallinna Psühhiaatria haigla	70003454	Paldiski mnt 52		
Tallinna Raamatutrukikoja OÜ	10224203	Laki 26		
Tallinna Sadam AS (Paljassaare Sadam)	10137319	Paljassaare tee 28		
Tallinna Sadam AS (Vanasadam)	10137319	Sadama 25		
Tallinna Sekto AS	10277820	Vana-Narva mnt 26 Maardu	48	23.03.00 23.03.05
Tallinna Soojus AS	10026398	Punane 36	82	19.10.95 19.10.00
Tallinna Teede AS	10344640	Betooni 24	65	11.05.00 11.05.05
Tallinna Trammi- ja Trollibussikoondise AS	10331519	Paldiski mnt 48a		
Tallinna Vesi AS	10257326	Ädala 10	5	31.08.04
Tallinna Wismari Haigla	75019365	Wismari 15		
Tarmac Arendus OÜ	10545427	Tammsaare tee 89	64	03.05.00 03.05.05
Tarmel AS	10046240	Pärnu mnt 158b	12a	19.10.00
Tarve OÜ	10431014	Niine 11	68	31.12.05
Teede REV-2 AS	10047362	Pärnu mnt 463		
Teetööde AS	10035079	Pärnu mnt 390 / Salve 7	57	17.04.00 17.04.05
Temir AS	10048864	Vilde tee 155a		
Termaki Autopargi AS	10364111	Kadaka tee 70B		
Termest AS	10066299	Kadaka tee 86		
Tondi Elektroonika AS	10220961	Pärnu mnt 142		
TVMK AS	10114992	Pärnu mnt 69	21	14.12.04
Tänavapuhastuse AS	10346917	Mustamäe tee 44/46	111	04.03.02
Vaania AS	10391898	Komeedi 5	12;12a;13	
Vaba Maa AS	10359877	Pikk 58		
Vaggen AS	10058414	Tööstuse 46	28	31.12.05
Vanspo Service OÜ	10110327	Suur-Sõjamäe 50	55	01.10.01
Väo Paas AS	10055887	Väo tee 30	1	tähtajatu
Ökoloog OÜ	10058489	Kopli 103	79	15.08.00 15.08.05
Üle OÜ	10405442	Peterburi tee 46	56	17.04.00 17.04.05

HIJU MAAKOND

Andra KE AS	10416747	Lõokese 14 Käina		
Automa AS	10281313	Mäe 2 Käina		
Dagomar AS	10031183	Sadama 15		
Dagotar AS	10048060	Sadama 15		
Dagotrans OÜ	10066193	Sõnajala 11		
Dale LD. AS	10256172	Nurste Emmaste vald		
Ehtar Puit AS	10448747	Vaemla Käina vald		
EMKO MA (Emmaste vald)	75009987	Emmaste Emmaste vald	HJ01	31.12.05
Hiiu Maavalitsus	70001834	Leigri väljak 5		
Hiiu Teedevalitsus	70001521	Allika 40 Kärkla		
Hiiu Turvas AS	10480521	Mäe 2 Käina		

2000. A JÄÄTMEKÄITLUSE ARUANDE ESITANUD ETTEVÕTTED

ETTEVÕTTE NIMI	ÄRIREG. KOOD	AADDRESS	J.LOA NR.	JÄÄTMELOA KEHTIVUSAEG
Hiiumaa Haigla	70004005	Rahu 2		
Hiiumaa Mereagentuur AS	10346834	Vabaduse 4a		
Hiiumaa Tarbijate Ühistu	10026288	Heltermaa mnt 16		
Hotell Sõnajala AS	10366564	Leigri väljak 3		
J.Preo OÜ (Hotell Liilia)	10467012	Hiiu mnt 22 Käina		
Keina Ehitus AS	10102115	Mäe 2 Käina	4-3/1493	21.08.00 21.08.01
KEMEH AS	10168611	Mäe 2 Käina		
Klemet AS	10088510	Kõrgessaare mnt 45		
Käina Vallavalitsus	75011211	Hiiu mnt 28 Käina		
Kärdla Keskkool	75009800	Uus 4		
Kärdla Kommunaal OÜ	10418692	Väike-Sadama 1	HJ05	27.07.05
Lacto Juust AS	10465639	Emmaste Emmaste vald	HJ07	19.12.02
Malvaste Motell OÜ	10332708	Malvaste Kõrgessaare vald		
Mameta OÜ	10027721	Leigri väljak 5		
Paler PT OÜ	10225838	Palade Pühalepa vald		
Pühalepa Vallavalitsus	75019841	Hellamaa Pühalepa vald		
Saarte Liinid AS Heltermaa sadam	10216057	Heltermaa Pühalepa vald		
Sõnajala kaubanduse ja toitlustuse OÜ	10327995	Vabaduse 4a		

IDA-VIRU MAAKOND

Ahtme Kaevandus AS	10337953	Ritsika 2	28-J/00	28.02.01
Aidu Karjäär AS	10338007	Aidu Maidla vald	25-J/00	28.02.05
Alajõe Vallavalitsus	75008321	Valla 8 Alajõe Alajõe vald		
Analan Auto OÜ	10339202	Tiimani 5	51	01.04.01
ARTEKO A.K. OÜ	10158274	Uus 1	77	31.12.00
Aseri Kommunaal OÜ	10294913	Kordoni 12 Aseri		
AUTOTRANS-NARVA AS	10228661	Elektrijaama tee 61		
Aviko Auto AS	10020216	Tööstuse 6 Avinurme		
Avinurme Vallavalitsus	48007388	Võidu 9 Avinurme	8-J/99 nr.783	15.09.99 30.09.04
Balti ES AS	10020469	Linda 2	96-J/00	
Carboshale AS	10610797	Järveküla tee 14	36-J/00	16.03.00 16.05.05
Dan Cater AS	10196352	Tiigi 7	43	01.01.01
DYNAMIT NOBEL EESTI OÜ	10186632	Jaama 10	88-J/00	01.03.00 01.03.05
Eesti ESM AS	10176697	Vestervalli 2		
Eesti Metalliekspord AS Narva osakond	10167439	Puuvilla 21	72	01.02.05
Eesti Raudtee AS Veeremiteenistus	10281796	Telliskivi 62	64	01.01.98 01.01.03
Elamu Kohtla valla asutus	75004056	Järve küla 2-10 Kohtla vald		
Elkarin OÜ	10019928	Uus 2	7-J/99	01.07.99 30.06.04
Estonia Kaevandus AS	10337962	Väike-Pungerja Mäetaguse vald	27-J/00	02.03.00 02.03.05
Evmet-Mehaanik AS	10177366	Joala tee 9	10	01.01.00
Heakorrastus AS	10229666	Rahu 3	74	15.03.00 15.03.05
Heasil OÜ	10228098	Tallinna mnt 7	6-J/99	01.06.99 30.06.01
Jõesuu Soojatootja AS	10292653	Suur Lootsi 9		
Jõhvi Linnamajandus AS	10318418	Tartu mnt 2	18-J/99	31.12.03

2000. A JÄÄTMEKÄITLUSE ARUANDE ESITANUD ETTEVÕTTED

ETTEVÕTTE NIMI	ÄRIREG. KOOD	AADDRESS	J.LOA NR.	JÄÄTMELOA KEHTIVUSAEG
Jõhvi Piim TÜH	10128215	Linda 15		
Järve ATP AS	10045908	Kalevi 41	10-J/99	01.01.99 30.11.04
Järve Vesi AS	10161891	Pärna 1b		
Kaar, Lügänu valla asutus	75018555	Papli 5 Lügänu	39-J/00	28.05.05
Kivi Nafta AS	10576333	Järveküla tee 14	30-J/00	01.04.00 01.04.05
Kiviõli Haigla MTÜ	80076313	Keskpuiestee 36/38		
Kiviõli Keemiatööstuse OÜ	10186158	Turu 3	19-I/00	01.01.00 31.12.00
KIVIRAND OÜ	10133305	Vabriku 1	35-J/00	31.05.00 31.05.01
Kohtla Kaevandus AS	10338020	Jaama 1 Kohtla-Nõmme	29-J/00	28.02.01
Kohtla-Järve Haigla	75015522	Ravi 10		
Kohtla-Järve Metsamajand AS	10268896	Kose Jõhvi vald	20-J/00	01.01.00 31.12.04
Kohtla-Järve Soojus AS	10160791	Elektriku 3	42-J/00, 43-J	01.07.00 01.07.05
Kohtlasekto OÜ	10247581	Ehitajate tee 122	21	01.01.00 31.12.04
Kreenholmi Frotee AS	10338444	Joala 20	92-J/00	01.04.05
Kreenholmi Ketruse AS	10337143	Joala 20	102-J/00	10.07.05
Kreenholmi õmbluse AS	10338450	Joala 20	32	01.09.00
Kreenholmi Teeninduskeskuse AS	10339060	Joala 20	89-J/00	15.03.00 15.03.05
Kreenholmi Tekstiili AS	10337156	Joala 24		
Kreenholmi VALDUSE AS	10176314	Joala 20		
Kreenholmi Valduse AS (Kreenholmi Kudumine AS)	10176314	Joala 20	81-J/00	15.03.05
Lenar AS	10132197	Rahu 7		
Maseko AS Narva Kalamajand	10040348	Narva p/k 84	82	01.03.05
MMN-Tehase AS	10128847	Tiimani 1	79	01.03.05
MODULWASTE AS	10612402	Auvere Vaivara vald	87-J/00	25.04.01
Modulvest AS	10228135	Puskini 20-1	75	01.03.00 01.03.05
Motor-V AS	10072466	Sõtke 1	94-J/00	18.05.05
Mäetaguse Vallavalitsus	75005044	Mäetaguse	14-J/00	31.12.04
Mäetehnika AS	10338036	Malmi 8 Jõhvi	23-J/00	28.02.05
Nakro AS	10013788	Kadastiku 57	97-J/00	12.06.01
Narova-Pine AS	10186856	Tiimani 1	80	01.03.05
Narva Auto AS	10128184	Tiimani 3	86-J/00	15.03.00 15.03.05
Narva Bussiveod AS	10247291	Tallinna mnt 55	6	01.01.00
Narva Elamuvaldus AS	10316906	Linda 4	63	01.01.98 01.01.03
Narva Elektriijaamad AS Balti Elektriijaam	10579981	Elektriijaama tee 59	78	01.03.05
Narva Elektriijaamad AS Eesti Elektriijaam	10579981	Pk 28	4-J/99	01.06.99 31.05.04
Narva Elektriijaamad AS Õlitehas	10579981	pk 28	76	01.03.00 01.03.05
Narva Haigla	15000371	Haigla 7	103-J/00	01.09.00 01.09.05
Narva Karjäär AS	10338042	Mustajõe Vaivara v. (pk 179 Sillamäe)	84-J/00	01.03.00 01.03.05
Narva Vesi AS	10369373	Kulgu 4	71	01.01.05
Narva-Bark AS	10186098	Kulgu 20		
Narva-Jõesuu Sanatoorium AS	10228767	Aia 3		
Nitrofert AS	10160963	Järveküla tee 1	16-J/00	31.12.01
NTT AS	10045593	Hariduse 5	83	01.03.05
Optiroc AS Aseri Tellis	10177745	Kordoni 1 Aseri	13-J/00	31.12.01
Pavel Bojarov'i ettevõte Self	10318938	Pus'kini 19-54	02	15.01.99 15.01.00

2000. A JÄÄTMEKÄITLUSE ARUANDE ESITANUD ETTEVÕTTED

ETTEVÕTTE NIMI	ÄRIREG. KOOD	AADDRESS	J.LOA NR.	JÄÄTMELOA KEHTIVUSAEG
Põhjarannik, sanatoorium	70003997	Vabaduse 75		
Põlevkivi Raudtee AS	10338065	Kivi 1		
Puu ja Betooni OÜ	10292742	Ehitajate tee 126	41-J/00	10.06.00 10.06.05
Ragn-Sells Eesti AS Virumaa	10306958	Vabaduse 13	22-J/100	09.02.05
RD Electronic AS	10108514	Linda 2	93	18.05.01
RENI TKJ AS	10177923	Järveküla tee 1b	N 15-I/98	01.01.98 31.12.01
Repo Vabrikud AS	10186193	Maidla tee 7 Püssi	33-J/00	18.09.00 18.09.05
Revino OÜ	10133618	Edise küla Jõhvi vald	16-J/98	01.01.98 31.12.00
Silbeti Plokk OÜ	10548590	Ahtme mnt 117	44-J/00	01.10.05
Sillamäe Haigla	75018874	Kajaka 9		
Sillamäe SEJ AS	10266472	Kesk 2	100-J/00	01.10.02
Silmet AS	10294959	Kesk 2	99-J/00	01.04.01
Sirgala Karjäär AS	10338088	Sirgala Vaivara v. (pk 179 Sillamäe)	90-J/00	01.03.00 01.03.05
Sivellon AS	10293724	Järve Kohtla vald		
Sonda Saeveski OÜ	10548667	Sepa 18a Sonda alevik Sonda vald	37-J/00	03.05.05
Toiko AS	10015801	Kiriku 13	54	01.02.97 01.02.02
TOILA SANATOORIUM AS	10338119	Ranna 12 Toila		
Tudulinna Vallavalitsus	75004205	Pargi 2 Tudulinna	15-J/00	01.01.00 31.12.04
Velsicol Eesti AS	10245748	p/k 8, Uus-Tehase 8	24-J/00	31.12.01
Wiekor AS	10156795	Mere 2 Aseri	40-J/00	28.05.05
Viru Energia AS	10528759	Järveküla tee 14	17-J/00	31.12.00
Viru Joogid AS	10133372	Veski 3	32-J/00	20.03.05
Viru Kaevandus AS	10338125	Kalina küla Mäetaguse vald	26-J/00	01.03.05
Viru Kalatööstuse OÜ	10380469	Pühaoru 4 Toila	95-J/00	02.05.00 02.05.05
Viru Keemia Grupp AS	10490531	Järveküla tee 14	12-9/00	31.12.00
VTORMA OÜ	10200728	Kerese 38	39	01.12.95 01.12.00
Ökosil AS (SILMET GRUPP AS)	10446139	Kesk 2	98-J/00	01.04.01

JÕGEVA MAAKOND

Avesoo OÜ	10291205	Adavere Põltsamaa vald		
Cobra Grupp AS	10388577	Siimusti		
Corium AS	10135787	Suur 49b		
Eltas Auto AS	10034626	Pauastvere Põltsamaa vald		
Esku Soojus OÜ	10288456	Põltsamaa vald		
ETK Leib AS Jõgeva Leivatehas	10080750	Puiestee 38		
Fortum AS	10270597	Kesk 2 Põltsamaa		
I.V.E.A. OÜ	10213493	Kasepää vald Jõgeva		
Jõgeva Elamu AS	10254782	Betti Alveri 2a	2	23.09.04
Jõgeva Haigla	70004181	Piiri 2		
Jõgeva Metsamajand AS	10085612	Kurista Jõgeva vald		
Jõgeva Soojus AS	10210135	Aia 50		
Jõgeva Teedevalitsus	70001544	Jaama 2		
Jõgeva Vesi AS	10126558	Nurme tn. 7		
JõM AS	10212418	Tallinna mnt 17		

2000. A JÄÄTMEKÄITLUSE ARUANDE ESITANUD ETTEVÕTTED

ETTEVÕTTE NIMI	ÄRIREG. KOOD	AADRESS	J.LOA NR.	JÄÄTMELOA KEHTIVUSAEG
Kaarepere Soojus OÜ	10353840	Kaarepere Palamuse vald		
Kaltsiit AS	10034187	Pisisaare Pajusi vald	4	
Kasepää Vallavalitsus	75022686	Kasepää küla		
Kitzinger-Progress AS	10084848	Linnu 2 Põltsamaa		
Kuremaa Enveko AS	10320390	Keskasula 7 Kuremaa Jõgeva vald		
Laiuse Kote AS	10210483	Laiuse 17 Jõgeva mk	010	31.03.05
Luu Kõrgem Metsakool	70002443	Luu Palamuse vald		
Mustvee Haigla	41000762	Tartu mnt 59 Mustvee		
Mustvee Kommunaal	41023421	Narva 9 Mustvee	6	11.02.00 11.02.05
Nurga AS	10034170	Pajusi sjsk		
Pajusi Elamu OÜ	10322785	Pisisaare Pajusi vald	16	29.03.00 29.03.05
Pala Vallavalitsus	75014770	Pala		
Palamuse Vallavalitsus	75003140	Palamuse vald		
Pepsico Eesti AS	10438708	Painküla Jõgeva vald	20	23.11.03
Põltsamaa Autobaas AS	10134138	Pargi 1 Põltsamaa		
Põltsamaa Autoveod OÜ	10565039	Pargi 1		
Põltsamaa Felix AS	10034030	Tallinna mnt 1 Põltsamaa		
Põltsamaa Greid AS	10080520	Pajusi mnt 18 Põltsamaa	5	10.02.05
Puidukaubandus OÜ	10535848	Palamuse vald		
Ragn-Sells Eesti AS Tartu osakond	10306958	Sepa 26	009	21.03.05
Räabise OÜ	10148761	Räabise sjsk Torma vald		
Saare Vallavalitsuse majandusosakond	41022462	Saare sjsk Saare vald		
Sadala Põllumajandusühistu	10039718	Sadala Torma vald		
SAME OÜ	10254931	Tabivere vald		
Sordikom AS	10255391	Aamisepa 1 Jõgeva alevik		
Tabivere Vallavara	75002092	Tuuliku 11 Tabivere	014	31.12.05
TOMEL OÜ	10251973	Torma vald	12	15.02.05
Torma Vallavalitsus	41005050	Kooli tee 25 Torma vald		
Vaiatu Agri OÜ	10050080	Vaiatu Torma vald		
Valmeco AS	10051004	Välja 3 Jõgeva		
WEROL TEHASED AS	10255770	Painküla Jõgeva vald		
Võisiku Hooldekodu	70004152	Võisiku		
Vägari Elamu OÜ	10287899	Pajusi vald Aidu sjsk		

JÄRVA MAAKOND

Ambla Avako OÜ	10173434	Lasteaia 3-10 Ambla vald		
Ambla Vallavalitsus	75003329	Lai 22 Ambla		
Aravete AGRO (Põllumajanduse) OÜ	10073224	Aravete Ambla vald		
Assotrans AS	10059862	Pikk 42		
Dessert AS	10091392	Kooli 2		
E-Piim TÜ	10260498	Pikk 2 Järva-Jaani	26	31.12.99
Estonia OÜ	10038386	Oisu vald		
ETK Leib AS Türi Leivatehas	10080750	Viljandi 13 Türi		
Imavere Saeveski AS	10103215	Imavere vald		

2000. A JÄÄTMEKÄITLUSE ARUANDE ESITANUD ETTEVÕTTED

ETTEVÕTTE NIMI	ÄRIREG. KOOD	AADDRESS	J.LOA NR.	JÄÄTMELOA KEHTIVUSAEG
Imavere Vallavalitsus	75004866	Imavere		tähtajatu
Järva Põllumajandus OÜ	10074442	Paide tee 5 Koeru		
Järva Tarbijate Ühistu	10097762	Tööstuse 11		
Järva Teedevalitsus	70001550	Sillaotsa Paide vald		
Järva-Jaani Auto OÜ	10173765	Koeru tee 17 Järva-Jaani		
Järva-Jaani Teenus OÜ (Elamu-Kommunaal ME)	10492501	Lai 19 Järva-Jaani	27	
Järvamaa Haigla	10220275	Tiigi 8	9	01.06.99
Kabala AGRO OÜ	10450081	Kabala		
Kete Elamu OÜ	10075447	Aravete		
Koeru Vallavalitsus	75004027	Paide tee 5 Koeru		
Koigi Vallavalitsus	75015640	Koigi vald		
KONESKO AS	10047497	Paide tee 26 Koeru		
Lehtse Vallavalitsus	75016237	Rägavere tee 19 Lehtse		
METRE AS	10099264	Tehnika 9a		
Mäo PÜ	10055350	Tarbja 37 Paide vald		
Natural AS	10303196	Paide tee 16a Koeru		
Paide KEK AS	10087508	Mäo Paide vald	21	31.12.99
Paide Piimakombinaat AS	10088993	Prääma tee 11		
Paide Vesi AS	10464290	Pärnu 118		
Pogi OÜ	10078240	Väike - Aia 4		
Prelex AS	10347224	Tehnika 3 Türi		
Resk OÜ	10075513	Sauna 2	002 (2 a. keht.)	
Roosna-Alliku Vallavalitsus	75004524	Pargi 10 Roosna-Alliku		
Sargvere PÜ	10049258	Paide vald Mäeküla	24	31.12.99
Sõmeru-S AS	10099465	Sõmeru küla		
Tammsaare OÜ	10103468	Albu vald		
Taure AS	10025219	Tehnika 8 Türi		
TERME OÜ	10098069	Tehnika 5 Türi		
Termoran AS	10138064	Türi-Alliku Türi vald		
TÜRI ELKO OÜ	10265691	Viljandi 20 Türi	olemas	
Türi Perearstikeskus OÜ	10376580	Viljandi 4 Türi		
Türi Puit AS	10260251	Kaare 26 Türi		
Türi Vesi OÜ	10036430	Tehnika 7 Türi	60	
Väätsa Agro OÜ	10069725	Väätsa		
Väätsa Prügila AS	10672746	Roovere küla Väätsa vald	003	15.11.05

LÄÄNE MAAKOND

Dirhami Sadam AS	10390812	Noarootsi vald		
EcoPro AS	10006742	Rävala pst 8 Tallinn	JL-6	29.06.05
Eesti Metalliekspord AS Haapsalu osakond	10167439	Raudtee 16 Haapsalu	2	03.05.05
ELKE Palivere Puutööstuse AS	10114058	Lähtru tee 25 Palivere Taebla vald	JL-1	29.03.05
Farm Plant Eesti AS	10188677	Kadarpiku Taebla vald		
Filee L.T. AS	10067821	Kirimäe Taebla vald	15	31.12.99 30.04.00

2000. A JÄÄTMEKÄITLUSE ARUANDE ESITANUD ETTEVÕTTED

ETTEVÕTTE NIMI	ÄRIREG. KOOD	AADRESS	J.LOA NR.	JÄÄTMELOA KEHTIVUSAEG
Fortum Läänemaa AS	10224137	Tööstuse 2 Haapsalu		
Haapsalu Autobaas AS	10346030	Lihula mnt 27 Haapsalu		
Haapsalu Kuurort AS	10178041	Sadama 9/11 Haapsalu		
Haapsalu Leivatehas AS	10456267	Lihula mnt 19		
Haapsalu Neuroloogiline Rehabilitatsioonikeskus AS	70003402	Suur-Mere 20 Haapsalu		
Haapsalu Soojus AS	10258722	Niine 34 Haapsalu		
Haapsalu Uksetehase AS	10037240	Masti tee 8 Ridala vald		
Haapsalu Veevärk AS	10175723	Haava 32 Haapsalu	J-21	08.09.04
Hako AS	10057679	Uus-Sadama 25	24	01.03.03
Hapval AS	10043186	Rohuküla Ridala vald/ Pk.18 Haapsalu		
Heal AS	10075401	Karja 27a Haapsalu		
Kallehansu talu	10279552	Kallehansu talu Koela Taebla vald	4/97	31.01.02
Koluvete Hooldekodu	70004324	Koluvete Kullamaa vald		
Lihula Haigla	75021474	Tallinna mnt 37 Lihula		
Lihula Leib AS	10101209	Raudtee 2 Lihula	6	31.01.00
Linnamäe Peekon OÜ	10027632	Auaste Oru vald	J-20	14.10.99 14.10.04
Linpet AS	10112177	Linnamäe Oru vald	J-3	15.10.04
Lääne Teedevalitsus	70001567	Tallinna mnt 70 Haapsalu		
Läänemaa Haigla	90005917	Vaba 6 Haapsalu		
Läänemaa Metsamajand AS	10331732	Tulbi 2		
Mehtrans AS	10043559	Tehnika 7 Uuemõisa Ridala vald	JL-5	17.05.05
Noksi talu	99999999	Noksi talu Kolila Ridala vald	18	01.10.02
Pangavesi OÜ	10503222	Panga Ridala vald	J-7	08.10.04
Ragn-Sells Läänemaa AS	10282726	Lihula mnt 20	8	17.11.05
Ridame OÜ	10347041	Sinalepa Ridala vald	J-9	20.11.00 20.11.05
Rismar SKV OÜ	10360834	Tallinna mnt 4 Risti		
Saarte Liinid AS Rohuküla sadam	10216057	Rohuküla Ridala vald	98-11/1	15.11.03
Tarkoil OÜ Haapsalu terminaal	10345013	Kiltsi tee 3		
Tradex AS	10380452	Lähtru tee 25 Palivere Taebla vald		
Vanamõisa KP OÜ	10277062	Parila Ridala vald	13	30.04.02

LÄÄNE-VIRU MAAKOND

Aksi-Metall OÜ	10160130	Vase 1		
Aru Grupp AS	10108425	Hulja Kadrina vald	180	01.03.01 01.03.06
Autoklants AS	10002307	Tartu 13		
Avanduse Vallavalitsus	75012765	Lai 3 Simuna Avanduse vald	150	31.10.00
Diner AS	10000811	Vao Kiltsi sjsk. Väike-Maarja vald		
Duve AS	10186611	Pajusti Vinni vald		
E-Betoonement AS Rakvere tehase AS	10098158	Näpi Pk 277 Sõmeru vald	157	04.07.00 04.07.06
Eesti Elektrivõrkude Ehituse AS Rakvere Ettevõtte AS	10305255	Mõisa 20 Piira Vinni vald		
Eesti Metalliekspord AS Rakvere osakond	10167439	Raua 2	149	01.01.06
Eesti Raudtee AS Tapa Vagunidepoo	10281796	Valve 29 Tapa	146	08.12.99 01.01.06
EF Candela OÜ	10072733	Kunderi 6		
ELMET RAKVERE AS	10293049	Vase 6 / pk.270		

2000. A JÄÄTMEKÄITLUSE ARUANDE ESITANUD ETTEVÕTTED

ETTEVÕTTE NIMI	ÄRIREG. KOOD	AADRESS	J.LOA NR.	JÄÄTMELOA KEHTIVUSAEG
ETK Sisustus AS	10128540	Arkna tee 1	129	01.01.02
Flexa Eesti AS	10156536	Kadrina		
Flora Kadrina AS	10133759	Undla küla Kadrina vald		
GBF Kummikeskus OÜ	10072225	Näpi Sõmeru vald		
Herbaco AS	10200929	Pajusti Vinni vald		
Imastu Koolkodu	70004761	Imastu Saksi vald		
Inju Oskar AS	10132613	Pajusti Vinni vald		
K&S TAMBERG OÜ	10127724	Viru 3 Kadrina		
Kadrina Hooldekodu	10247606	Undla küla Kadrina sjsk		
Kadrina Kommunaal OÜ	10268985	Rakvere tee 14 Kadrina	30	
Kadrina Tervisekeskus OÜ	10292179	Rakvere tn.1 Kadrina		
Kadrina Vallavalitsus	75007824	Rakvere tee 14 Kadrina		
Karitsa Tehnik AS	10054623	Karitsa Rakvere vald		
Karuvälja OÜ	10177395	Simuna Avanduse vald	77	01.01.01
Kunda Elamu AS	10317880	Jaama 8 Kunda	142	01.01.02
Kunda Nordic Tsement AS	10156772	Jaama 2 Kunda	160	11.08.00 11.08.06
Laekvere Vallavalitsus	75010803	Laekvere	150	01.01.01
LAJOS AS	10132895	Jaama 18		
Lasila Betoone AS	10128422	Näpi tee 10 Sõmeru vald		
Linko AS	10177582	Kalevi 4 Kunda	133	01.01.01
Lääne-Viru Teedevalitsus	70001573	Vallikraavi 2		
Meier OÜ	10107704	Pikk 30 Väike-Maarja	148	01.01.06
Moe Piiritustehas AS	10061764	Moe Tapa sjsk Saksi vald		
Muuga PM OÜ	10160744	Muuga Laekvere vald		
Nigula õlu AS	10132286	Koila Viru-Nigula vald		
Nigula Veduk OÜ	10246618	Viru-Nigula		
Pajusti Saekoda AS	10293747	Pajusti Linnu 1-9 Vinni vald		
Palmse Mehaanikakoda OÜ	10229896	Võsupere Vihula vald		
PANDIVERE L.T. AS	10294126	Ebavere Väike-Maarja vald		
Pandivere Vesi OÜ	10054126	Põhja 6 Väike-Maarja vald		
Partek Nordkalk AS Rakke Lubjatehas	10656606	Faehlmanni 11a Rakke	128	01.01.02
Pixner OÜ	10246222	Aasa 18 Kadrina		
Ragn-Sells Eesti AS Virumaa	10306958	Keskpuiestee 8 Kiviõli	154	04.04.06
RAKISTE TEHAS AS	10227704	Arkna tee 1 / pk.5		
Rakke Valla Kommunaalalatus	75010016	Simuna tee 10 Rakke	163	18.09.00 18.09.06
Rakke Vallavalitsus	75010003	Simuna mnt.10 Rakke		
Rakvere ATP AS	10247233	Aia 16		
Rakvere Autobaas OÜ	10177449	Rägavere tee 44	162	01.01.00 01.01.05
Rakvere Elamuhoidus AS	10267448	Kunderi 6	147	01.01.06
Rakvere Haigla mittetulundusühing	80008381	Lõuna põik 1		
Rakvere Lihakombinaat AS	10156832	Näpi Tööstusrajoon Rakvere	144	01.01.06
Rakvere Linnahoiduse OÜ	10158736	Kunderi 6	135	25.06.98 01.01.01
Rakvere Linnasetehas AS	10032260	Näpi Sõmeru vald	153	28.03.06
Rakvere Metsamajand AS	10045966	Kunderi 30	211	01.01.06
Rakvere Piim AS	10045943	Tiigi 3		
Rakvere Piiritustehas AS	10227213	Vabriku 6	165	13.11.00 13.11.05

2000. A JÄÄTMEKÄITLUSE ARUANDE ESITANUD ETTEVÕTTED

ETTEVÕTTE NIMI	ÄRIREG. KOOD	AADDRESS	J.LOA NR.	JÄÄTMELOA KEHTIVUSAEG
Rakvere Põllumajandustehnika OÜ	10045989	Puiestee 2 Sõmeru		
Rakvere Soojus AS	10177099	Lembitu 7a		
Rakvere Vallavalitsus	75012096	Vallikraavi 8		
Rakvere Vesi AS	10268413	Tallinna 5a		
Rakvere Viljasalv AS	10157754	õli 4		
RAK-WOOD AS	10247977	Arkna tee 1		
Reci Eesti AS	10009736	Ravi 19		
Roolid AS	10015853	Rohuaia 21		
Ruixi Mõis AS	10266325	Vohnja Kadrina vald		
Rägavere Vallavalitsus	75020380	Põlula		
Saaremetša OÜ	10015936	Hulja Kadrina vald	174	26.01.01 26.01.03
Saksi Vallavalitsus	75003465	Moe 1 Saksi		
SF Pandivere AS	10127457	Simuna mnt 4a Väike-Maarja	115	01.01.01
Sõmeru Vallavalitsus	75009993	Pargi 1 Sõmeru		
Takom VM OÜ (Tapa Kommunaal ME)	10178006	õuna 15 Tapa	141	01.01.06
Tamko ME (Tamsalu Kommunaal)	75018868	Kesk 1 Tamsalu	111	01.01.01
Tamsalu EPT AS	10318430	Tehnika 2 Tamsalu		
Tamsalu Vallavalitsus	75009680	Lurichi 1-2		
Tapa Autobaas AS	10045274	Pikk 68 Tapa		
Tapa Autobussipark OÜ	10370525	Leina 11 Tapa		
Tapa Veduridepoo	10281796	Hommiku pst.31 Tapa	83	01.01.01
Tarkoil OÜ	10345013	Narva 27	151	01.01.06
Tiit Haiba FIE	10001779	Kolde 15 Väike-Maarja		
TURVA OÜ	10176757	Vao küla, Kiltsi		
Uhtna Vektra AS	10228193	Uhtna Sõmeru vald		
Vao Agro AS	10020498	Vao Kiltsi sjsk Väike-Maarja vald	185	17.03.01 17.03.06
Veok OÜ	10317063	Moe Tapa sjsk Saksi vald		
Vinni Vallavalitsus	75008746	Tartu mnt. 2 Pajusti		
Viru õlu AS	10160756	Haljala		
Virumaa Metsatööstus AS	10132791	Näituse 10 Rakvere	130	01.01.02
Viru-Nigula Vallavalitsus	75010232	Viru-Nigula sjsk		
Võhu Vein AS	10229471	Võhu Viru-Jaagupi		
Voore Farm OÜ	10013883	Voore Viru-Jaagupi sjsk Vinni vald		
Väike-Maarja Auto OÜ	10268554	Ebavere Väike-Maarja		
Väike-Maarja Hoolekande ja Tervisekeskus	59004447	Ravi 1 Väike-Maarja vald		
Väike-Maarja Vallavalitsus	75011694	Pikk 1 Väike-Maarja	161	01.07.01
Äntu Farm OÜ	10061282	Äntu Väike-Maarja vald	119	01.01.01

PÕLVA MAAKOND

Ahja Soojus OÜ	10302825	Nooruse 2 Ahja	2	07.02.05
Apteek Aster OÜ	10136976	Uus 2		
ARKE LIHATÖÖSTUS AS (Põlgaste tsehh)	10080997	Põlgaste Kanepi vald	13	10.05.05
Astel AS	10126660	Meeksi mnt 32 Rápina	20	31.12.01
Epler & Lorenz, AS	10136864	Ravila 75	7	27.03.00 27.03.05

2000. A JÄÄTMEKÄITLUSE ARUANDE ESITANUD ETTEVÕTTED

ETTEVÕTTE NIMI	ÄRIREG. KOOD	AADRESS	J.LOA NR.	JÄÄTMELOA KEHTIVUSAEG
Kagutrans AS	10080282	Mammaste		
Katel OÜ	10320881	Mikitamäe	1	21.12.99 21.12.04
Kõlleste Vald (Ihamaru Prügila)	75008539	Krootuse Kõlleste vald		
Lahe Masinaühistu	10149074	Laheda vald		taotlemisel
Laheda Vallavalitsus	75009467	Laheda vald	3	31.12.04
Meedla OÜ	10240047	Himmaste Põlva vald	6	10.02.05
Mooste Olme OÜ	10301352	Mooste		
Nycomed Sefä AS	10323690	Jaama 55b		
Paako Puit OÜ	10242520	Himmaste Põlva vald	15	26.06.05
Peri Põllumajanduslik OÜ	10269039	Peri Põlva vald	5	17.11.03
PERIKO TEHNIK OÜ	10051530	Peri Põlva vald	8	17.04.05
Põlva Haigla AS	10050157	Uus 2		
Põlva Heakord AS	10244631	Roosi 1	16	
Põlva KEK AS	10136717	Lao 5		taotlemisel
Põlva Mehtrans AS	10023858	Lao 5		
Põlva Piim AS	10009893	Jaama 20	17	21.08.05
Põlva Põllumajanduslik OÜ	10063763	Mammaste Põlva vald		
Põlva Reoveepuhasti AS	10289243	Mammaste tee 4	20	04.12.05
Põlva Tarbijate Ühistu	10051286	Kesk 10		
Põlva Teed AS	10651715	Võru 29		
Põlva Teedevalitsus	70001588	Metsa 1		
PõLVA VESI AS	10151183	Lina 2a - 16		
Ragn-Sells Eesti AS Tartu osakond	10306958	Sepa 26	12	08.05.05
Rapeks AS	10301375	Lao 5		
Revekor AS, kommunaalosakond	10135942	Vabaduse 4 Räpina		taotlemisel
RUUSA FARMER OÜ	10081028	Ruusa Räpina vald		
RÄPINA HAIGLA AS	10301412	Võru mnt. 1		
Räpina Nest OÜ	10149625	Ristipalo Räpina vald		
Räpina Paberivabrik AS	10149813	Pargi 23 Räpina	9	19.03.05
Räpina Põllumajanduslik OÜ	10135190	Ristipalo Räpina vald		
Räpina Tarbijate Ühistu	10243413	Pargi 5 Räpina		
SAB AS	10126512	Betooni 4	10	24.04.05
Saverna Teenus OÜ	10084788	Saverna Valgjärve vald	18	28.09.00 16.06.01
SLH AS	10240805	Ristipalo Räpina vald	4 (5 a. kehtib)	
TIFFER AUTO OÜ	10254500	Mammaste Põlva vald		
TOMAS KOKK FIE	10005406	Jaama 75 a	19	09.11.00 09.11.05
Tõnu Kalme Autolammutus	10291375	Ringtee 8		
Vardja Masinaühistu	10063728	Vardja Laheda vald		
Varu Põlva Saeveski AS (end. Holbrok AS)	10513953	Ringtee 1	14	22.07.00 22.07.05
Vastse-Kuuste Lihatööstus AS	10252062	Vastse - Kuuste	14	31.12.00
Vastse-Kuuste Vallavalitsus	75010499	Vastse-Kuuste vald		
Wõro Kommerts AS Ahja Vorstitööstus	10134859	Ahja		
VÄRSKA SANATOORIUM AS	10243330	Väike - Rõsna Värskas vald		
Värskas Vesi AS	10251987	Värskas vald	11	03.05.05

2000. A JÄÄTMEKÄITLUSE ARUANDE ESITANUD ETTEVÕTTED

ETTEVÕTTE NIMI	ÄRIREG. KOOD	AADDRESS	J.LOA NR.	JÄÄTMELOA KEHTIVUSAEG
PÄRNU MAAKOND				
Audru Karusloomakasvandus AS	10122402	Vigri väljak Audru		
Eesti Metalliekspord AS Pärnu osakond	10167439	Savi tn.30	03	31.12.04
Halinga Vallavalitsus	75001767	Uus 53 Pärnu-Jaagupi		
Hedro Balti AS	10469092	Papiniidu 5		
Häädemeeste VK AS	10468951	Pärnu mnt 40 Häädemeeste		
Juhan Jaanus FIE	10624919	Vändra vald	001	20.02.02
Kihnu Vallavalitsus	75003967	Sääre küla Kihnu vald		
Kilingi-Nõmme Kommunaal OÜ	10442414	Pärnu 62 Kilingi-Nõmme	006	22.05.05
Kommen AS	10123353	Tehnika 1 Paikuse		
Lavassaare Vallavalitsuse Kommunaalosak.	75000029	Raba 1 Lavassaare		
Magistraal AS	10250100	Sauga		
Maseko AS Pärnu Kalatööstus	10040348	Suure-Jõe 54		
OJ-Jäätmekeskus OÜ	10013311	Raba 39		
Optiroc AS Fibro Exclay	10177745	Häädemeeste vald	05	13.01.00 13.01.05
Pärnu Kommunaal AS	10214156	Papiniidu 5	31	30.12.04
Pärnu Laevatehas AS	10124004	Emajõe 22	32	01.01.05
Pärnu Plaaditehas AS	10216095	Savi 12		
Pärnu Sadam AS	10120461	Lootsi 6		
Pärnu Soojus AS	10248681	Suur-Jõe 52		
Pärnu Vesi AS	10120395	Vingi 13		
Ragn-Sells Eesti AS Pärnu osakond	10306958	Roheline 64	02	01.12.05
Saarde Kommunaal OÜ	10357565	Tihemetsa Saarde vald		
Sekto-Pärnu AS	10313131	Raba 23a	43	27.06.01
Sindi Linnavalitsus	75004932	Pärnu mnt 12 Sindi		
Tahkuranna Vallavalitsus	75023378	Uulu Tahkuranna vald		
TAMU Tali Vallavalitsuse Asutus	75000741	Tali vald		
Tootsi Vallavalitsuse Kommunaalasutus	75000704	Kooli 10 Tootsi		
Tõstamaa Vallavalitsus	75013256	Tõstamaa vald		
Varbla Energia OÜ (Varbla ME)	10296303	Varbla vald		
Viisnurk AS	10106774	Suur-Jõe 48	37	01.01.01
Vändra MP OÜ	10336439	Jannseni 2 Vändra	10	23.10.05

RAPLA MAAKOND

Agomer Rehvid OÜ	10454274	Viljandi mnt 67		
Balti Äri & Kaubanduse AS Purila Saeveski	10194293	Purila küla Rapla vald		
ES Sadolin AS	10055433	Tobiase 8	3	31.12.04
Järvakandi Klaas AS	10088776	Tehaste 7 Järvakandi alev	5	31.12.04
Järvakandi Kommunaal OÜ	10078827	Turu 5 Järvakandi alev	4	31.12.04
Kaiu LT Osühing	10028353	Kaiu Kaiu vald	6	24.04.00 24.04.05
Kehtna Mõisa OÜ	10024409	Pargi 6 Kehtna	7	31.05.00 31.05.05
Kelko OÜ	10341564	Kodila Rapla vald		
Lelle POÜ	10040041	Lelle Kehtna vald		

2000. A JÄÄTMEKÄITLUSE ARUANDE ESITANUD ETTEVÕTTED

ETTEVÕTTE NIMI	ÄRIREG. KOOD	AADRESS	J.LOA NR.	JÄÄTMELOA KEHTIVUSAEG
Märjamaa Haigla OÜ	10258478	Lauluväljaku 26 Märjamaa		
Oht. Jäätmete Kogumiskonteiner Märjamaa	10465881	Märjamaa alev		
Oht. Jäätmete Kogumiskonteiner Rapla linn	10465881	Tehase 4		
Oht. Jäätmete Kogumiskonteiner Järvakandi	10465881	Järvakandi alev		
Oht. Jäätmete Kogumiskonteiner Kohila alev	10465881	Kohila alev		
P ja M Maagik OÜ	10057797	Kuusiku 86-6 Rapla vald	11	23.01.01 23.01.06
Pahkla PÜ	10179038	Pahkla Kohila vald Prillimäe sjsk		
Phoenix AS	10088705	Valtu küla Rapla vald		
Pruss AS	10488830	Kuusiku 15 Kohila		
Purila Mõis OÜ	10055019	Hagudi sjsk Rapla vald		
Ragn-Sells Eesti AS	10306958	Suur-Sõjamäe 50	2	11.02.00 31.12.04
Ragn-Sells Läänemaa AS	10282726	Lihula mnt 20	2	11.02.00 31.12.04
Raikküla Farmer OÜ	10078842	Raikküla sjsk Raikküla vald	10	22.01.01 22.01.06
Rapla Teedevalitsus	70001604	Viljandi mnt 94		
Remfakt OÜ	10024190	Lokuta Kehtna vald		
Resk OÜ	10075513	Sauna 2	1	31.12.04
Rey AS	10005085	Nurme küla Kehtna vald	9	24.08.00 24.08.05
Tavex OÜ	10029944	Lokuta Kehtna vald	8	05.06.00 05.06.05
Velise PÜ	10042413	Velise sjsk Märjamaa vald		
WesMet Rapla AS	10642952	Tallinna mnt 3	32	

SAARE MAAKOND

Eikla Agro OÜ	10297461	Eikla Kaarma vald		
Janno Piht FIE vanaraua kokkuost	90000000	Muratsi Kaarma vald	17	04.01.06
Kihelkonna Vallavalitsus	75022060	Pargi 2 Kihelkonna alevik		
Kuessaare Haigla Sihtasutus	90004059	Aia 25		
Kuessaare Lennujaam AS	10356608	Roomassaare tee 1		
Kuessaare Sanatoorium AS	10083300	Kastani 20		
Kuessaare Soojus AS	10105549	Kalevi 1a	65	28.08.98 28.08.02
Kuessaare Veevärk AS	10083079	Pikk 23		
Kärla Vallavalitsus	75015025	Pargi 1 Kärla alevik		
Leisi Valla Kommunaalamet	75019690	Karja Leisi vald		
Level AS	10216072	Pikk 69		
Läätsa Kalatööstus AS	10448569	Läätsa Salme vald	1	01.05.01
Muhu Vallavalitsus	75018710	Liiva küla Muhu vald	11	01.06.05
Mustjala Vallavalitsus	75017981	Mustjala Mustjala vald	14	01.06.01
Nas-Fil AS	10334400	Nasva Kaarma vald	63	24.04.02
Nasva Puhastusseadmed AS	10250131	Nasva Kaarma vald		
Neomobile AS	10083470	Pihtla tee 20		
OJ Projekt OÜ	10033992	Pikk 30	18	
Orissaare Soojus AS	10122750	Rannapiiestee 5 Orissaare		
Orissaare Vallavalitsus	75020718	Kuivastu mnt 33 Orissaare alevik		
Oss OÜ	10070556	Pärsama Leisi vald		
Pihtla Vesi OÜ	10443247	Kõljala Pihtla vald	5,6	01.09.03

2000. A JÄÄTMEKÄITLUSE ARUANDE ESITANUD ETTEVÕTTED

ETTEVÕTTE NIMI	ÄRIREG. KOOD	AADRESS	J.LOA NR.	JÄÄTMELOA KEHTIVUSAEG
Prügimees OÜ	10083286	Tallinna 61e	1	31.12.00
Põide Vallavalitsus	75020440	Tornimäe Põide vald		
Saare Peekon AS	10216014	Pähkla Kaarma vald		
Saare Bior AS	10334334	Vallimaa 4	8	14.02.05
Saare Dolomiit AS	10443365	Sepa Kaarma vald	2	01.05.05
Saare EPT AS	10249203	Tallinna 61		
Saare Ere AS	10123057	Tallinna 9		
Saare Kommunaal AS	10276855	Kaare 4	7	01.06.05
Saare Leib AS	10248847	Kalevi 30		
Saare Teedevalitsus	70001610	Marientali 27		
Saare Töölaevad AS Nasva sadam	10657801	Nasva Kaarma vald		
Saaremaa Liha-ja Piimatööstus AS	10053871	Pikk 64	10	01.05.00 01.06.05
Saarte Liinid AS Kuivastu-Virtsu sadam	10216057	Rohu 5		
Saarte Liinid AS Roomassaare Sadam	10216057	Roomassaare tee 12		
Salme SVK OÜ	10357571	Sõrve mnt 13 Salme Salme vald		
Sarmet AS	10336391	Aste Kaarma vald	14	01.06.05
Sõmera Hooldekodu	70002070	Kärla vald	12	01.07.05
Sporrong Eesti OÜ	10372949	Tallinna mnt 61	3	01.05.05
Tesman AS	10275264	Kihelkonna mnt 8a	51	10.07.02
Valjala Seakasvatuse OÜ	10123034	Jööri Valjala vald	16	01.12.03
Valjala Söödatehas AS	10105177	Valjala		
Valjala Vallavalitsus	75020658	Valjala	9	01.09.03
Veere Sadam AS	10021196	Rootsi 7		
Vätta Puit OÜ	10034000	Suure-Rootsi Pihla vald		
Ääre Seakasvatus OÜ	10296846	Kirikuküla Kärla vald	15	01.12.03

TARTU MAAKOND

Alatskivi Vallavalitsus	75006233	Alatskivi sjsk		
ALGEN OÜ	10191946	Kolkja Peipsiääre vald	402	31.12.00
Anne Soojus AS	10051872	Lohkva Luunja vald	21, 563	31.08.00 01.09.04
Asula Ülenurme valla hoonete haldamise asutus	75007540	Tõrvandi Ülenurme vald	397	31.03.01
Autoveod-Tehnika AS	10050200	Aardla 23		
BaltScan AS	10352830	Riia 24	319	31.12.01
Cambi OÜ	10240934	Kambja sjsk Kambja vald	351	31.12.00
Eesti Metalliekspord AS Tartu osakond	10167439	Teguri 53	23	01.12.05
Elva Haigla, mittetulundustühing	80016618	Supelranna 21	333	31.12.00
Elva Kommunaalettevõte	10352036	Valga mnt 7 Elva	355	01.04.01
Elva Soojus OÜ	10255847	Jaani 7-6 Elva	358	31.03.00
Epitar OÜ	10253713	Ringtee 1		
Epler & Lorenz AS	10136864	Ravila 75	15	28.03.00 28.03.05
Estiko AS	10000356	Tehase 16	321	31.12.00
Estre AS	10210997	Vasara 50	382	30.09.00
ETK Majad AS	10115419	Ravila 51		

2000. A JÄÄTMEKÄITLUSE ARUANDE ESITANUD ETTEVÕTTED

ETTEVÕTTE NIMI	ÄRIREG. KOOD	AADDRESS	J.LOA NR.	JÄÄTMELOA KEHTIVUSAEG
Greif OÜ	10084831	Vallikraavi 4		
Haage suurtalu	10240283	Tähtvere vald		
Ilmatsalu Soojus OÜ (Olex ME)	10302481	Ilmatsalu Tähtvere vald		
Jampo Seakasvatuse OÜ	10085061	Äksi Tartu vald	375	31.12.00
Kambja Vallavalitsus	75009544	Kesk 2 Kambja		
Kemotar AS	10051056	Ravila 75	324	31.12.01
Konguta Vallavalitsus	75023591	Annikoru Konguta sjsk		
Kroonpress AS	10272337	Tähe 133		
Laeva Vallavalitsus	75020339	Laeva sjsk.		
Lihameister AS	10302498	Kobilu Konguta vald	27	31.12.01
Liikor ME	10151869	Ringtee 25		
Linnaehitus AS	10210032	Ringtee 12		
Luunja Vallavalitsus	75003476	Luunja sjsk	6	31.12.00
Maavanuri Hooldekodu Nõo	70002383	Nõo vald		
Meeksi Vallavalitsus	75016214	Mehikoorma sjsk. Meeksi vald		
MV Transport AS	10023500	Riia 136	313	31.12.00
Nõo KM OÜ	10172481	Voika 23 Nõo		
Nõo Lihatoöstus AS	10005487	Voika 18 Nõo		
Nõo Piimatööstus OÜ	10163884	Tartu 15 Nõo		
Nõo Reaalgümnaasium	70004258	Hariduse 3 Nõo vald	127	
Nõo Vallavalitsus	75007942	Voika 23 Nõo	5	10.12.99 31.12.00
Number AS	10034230	Tähe 135b		
Olme, Ülenurme valla hoonete haldamise asutus	75007557	Pargi 7 Ülenurme		
Peipsiääre Vallavalitsus	75011010	Kolkja		
Peipus Fish AS	10269022	Võidu 122 Kallaste		
Pere Leib AS	10034589	Ringtee 2	367	31.12.01
Puhja Vallavalitsus	75021600	Puhja sjsk	10	10.02.00 10.02.05
Ragn-Sells Eesti AS Tartu osakond	10306958	Sepa 26	14	31.05.00 01.06.04
Rannu Mõis OÜ	10322176	Rannu vald		
Rannu Vallavalitsus	75007347	Rannu sjsk. Rannu vald		
Reola Gaas AS	10015238	Vanemuise 7 Pk 112	385	30.09.00
Rõngu Soojus OÜ	10320958	Aia 2-14 Rõngu	354	01.04.01
Rõngu Tehas AS	10034023	Tehase 4 Rõngu		
Rõngu Vallavalitsus	75007669	Valga mnt 6a		
SAB AS	10126512	Betooni 4	407	01.01.98 31.12.01
SAINT-GOBAIN SEKURIT EESTI AS	10163950	Kirde 2 Elva		
Salvest AS Tartu Konservitehas	10124909	Põllu 2	395	31.03.00
Samelin AS	10163298	Kastani 48	150	16.10.00
Sangla Turvas AS	10148132	Puhja sjsk Puhja vald		
Tamme Soojus AS	10272127	Aardla 113	16	01.06.04
Tapila AS	10243318	Laeva		
Tarbus AS	10085032	Ringtee 25		
TARFURGO OÜ	10007960	Ringtee 26	383	01.10.98 30.09.00
Tarmeko AS	10085115	Sõbra 56	3	31.12.00
Tartu Agro AS (Tartu Riigimajand)	10301180	Ilmatsalu Tähtvere vald		

2000. A JÄÄTMEKÄITLUSE ARUANDE ESITANUD ETTEVÕTTED

ETTEVÕTTE NIMI	ÄRIREG. KOOD	AADRESS	J.LOA NR.	JÄÄTMELOA KEHTIVUSAEG
Tartu Flora AS	10039055	Näituse 27	9	31.05.00 01.06.04
Tartu Instrument AS	10051642	Ringtee 6		
Tartu Külkhoone AS	10171116	Kastani 183b	312	31.12.00
Tartu Lennujaam AS	10352869	Tõrvandi sjsk Ülenurme vald		
Tartu Maja Betoontooted AS	10170200	Betooni 7	360	31.03.00
Tartu õlletehas AS	10034247	Tähtvere 56/62		
Tartu Pärimistööstus AS	10386615	Pärna 1		
Tartu Sideehitus AS	10209244	Haage Tähtvere vald		
Tartu Teedevalitsus	70001627	Veski 23		
Tartu Terminaal AS	10171518	Kärkna Tartu vald Tartu pk 87	7	01.02.00 31.01.05
Tartu Vallavalitsus	75006486	Kõrveküla	315	31.12.00
Tartu Veevärk AS	10151668	Tähe 118	8	31.03.05
Tartu Veski AS	10666674	Väike-Kaar 33	361	31.03.01
Tartu Ülikooli Kliinikum, sihtasutus	90001478	Puusepa 1a	17	31.05.00 01.06.04
Temo AS	10006943	Aleksandri 42		
Toruorel MÜ	10253334	Võnnu vald		
TREF AS	10080052	Teguri 55	346	30.09.00
Tähtvere Vallavalitsus	75015404	Ilmatsalu		
Valumehaanika AS	10287528	Teguri 32		
Vinhams OÜ	10255155	Koosa Vara vald		
Võnnu Vallavalitsus	75010140	Võnnu	12	10.02.05

VALGA MAAKOND

Enkema OÜ	10051910	Roosi 4-2	1	18.11.04
Helme Teenus OÜ	10288829	Linna Helme vald		
Mauro OÜ	10470468	Koikküla Taheva vald		
Otepää Arbor OÜ	10288226	Pühajärve tee 2 Otepää		
Puka Vallavalitsus	75002347	Kooli 6 Puka		
Ragn-Sells Eesti AS Tartu osakond	10306958	Sepa 26	3	12.01.05
Ritsu AS	10051352	Linna Helme vald	33	26.10.03
Sagnitz OÜ	10287385	Sangaste vald		
Sangar Valga Vabrik AS	10421576	Sepa 7		
SAVELEN OÜ	10321656	Lüllemäe Karula vald		
SKAN HOLZ HELME AS	10172328	Linnaküla Helme vald		
Tõll OÜ	10191716	Kesk 5 Tsirguliina Tõlliste vald		
Tõlliste Vallavalitsus	75002229	Kesk 6 Laatre	2	10.12.04
Valga Auto AS	10241302	Transpordi 1	28	12.12.01
Valga Gomab Mööbel AS	10213010	Kuperjanovi 79	4	02.02.05
Valga Haigla AS	10351752	Peetri 2	5	31.03.05
Valga Külmutusvagnite Depoo AS	10269341	Võru 5		
Valga Liha- ja Konservitöööstus AS	10050720	Metsa 19	7	10.06.05
Valga Teedevalitsus	70001633	Tartu 6		
Vallai AS	10050335	Hummuli vald	6	10.04.01
Viljandi Aken ja Uks AS	10052966	Kuutsi Mõniste vald		

2000. A JÄÄTMEKÄITLUSE ARUANDE ESITANUD ETTEVÕTTED

ETTEVÕTTE NIMI	ÄRIREG. KOOD	AADRESS	J.LOA NR.	JÄÄTMELOA KEHTIVUSAEG
VILJANDI MAAKOND				
Abja Haigla	75015841	Järve 1 Abja-Paluoja Abja vald		
Abja Vallavalitsus	75015812	Pärnu mnt 30 Abja-Paluoja Abja vald		
DAN-EST Timber AS	10336540	Pargi 1c Viljandi		
DOLD Puidutööstus AS	10104976	Riia mnt 56		
Ekseko AS	10153584	Viiratsi Viiratsi vald		
Elamu Viljandi Linna Munitsipaalasutus	75005417	Tallinna 58		
Estonian Match AS	10131714	Vabriku 2		
ET Mõisaküla AS	10274419	Kiikre 1 Mõisaküla		
ET Viljandi AS	10249686	Hariduse 12 Viljandi		
Halliste Vallavalitsus	75010074	Viljandi mnt 20 Halliste		
Hermseal AS	10106751	Pargi 1a Viljandi		
Iivakivi AS	10009568	Pärnu mnt 8 Karksi-Nuia	20	08.07.01
Jämejala Psühhiaatriaiaigla	70003431	Jämejala Pärsti vald		
Karksi Vallavalitsus	75006397	Rahumäe 2a Karksi-Nuia		
Karme AS	10215730	Karksi Karksi vald		
Kolmeks AS	10314018	Raua 3 Viljandi		
Kõo Vallavalitsus	75021971	Kõo Kõo vald	17	03.04.01
Kõpu Vallavalitsus	75014617	Tipu 4a Kõpu		
LI-FI OÜ	10336346	Karksi Karksi vald		
Meieri Tootmise AS	10002690	Raua 6		
Merton OÜ	10334185	Riia mnt 95 Viljandi	1	01.06.05
Mivar-Viva AS	10033087	Lossi 41	6	07.06.00
Mõisaküla Linnahooldus	75007758	Pärnu 26-20 Mõisaküla	7	07.06.00
Nuia PMT AS	10053718	Pärnu 8 Karksi-Nuia		
Olustvere Soojus OÜ	10334378	Olustvere vald		
Oskar LT AS	10372286	Saarepeedi		
Paistu Vallavalitsus	75009295	Paistu Paistu vald		
Päri Vesi OÜ	10356324	Päri Pärsti vald		
Pärsti Vallavalitsus	75005564	Jämejala Pärsti vald		
Rael AS	10250152	Tallinna 97		
Ragn-Sells Eesti AS Lõunapiirkond	10306958	Sepa 26 Tartu	1	31.12.99 02.02.05
Ramsi Turvas AS	10276571	Ramsi Pärsti vald		
Saarepeedi Vallavalitsus	75023792	Saarepeedi Saarepeedi vald		
Sovel MA (Kolga-Jaani vald)	75012311	Viljandi mnt 6 Kolga-Jaani		
Suure-Jaani Haigla	75015344	Lõhavere Suure-Jaani vald		
Suure-Jaani Hooldus OÜ	10216735	Tallinna 11a Suure-Jaani		
Suure-Jaani Sume OÜ	10415506	Nurme 5 Suure-Jaani		
Sürgavere Põllumajandusühistu	10021262	Sürgavere Suure-Jaani vald	14	05.09.00
Tarvastu Vallavalitsus	75012191	Mustla Tarvastu vald		
Textuur AS	10044317	Tööstuse 2 Karksi-Nuia		
Vastemõisa Vallavalitsus	75009898	Vastemõisa Vastemõisa vald		
Viljandi Aken ja Uks AS	10052966	Puidu 6 Viljandi		

2000. A JÄÄTMEKÄITLUSE ARUANDE ESITANUD ETTEVÕTTED

ETTEVÕTTE NIMI	ÄRIREG. KOOD	AADRESS	J.LOA NR.	JÄÄTMELOA KEHTIVUSAEG
Viljandi ATP AS	10122514	Uku 1a Viljandi		
Viljandi Autobaas AS	10129261	Pargi 3 Viljandi		
Viljandi Erakliinik AS	10130620	Maramaa pst 5 Viljandi		
Viljandi Linnahoolduse AS	10358731	Leola 10 Viljandi	3	20.11.00 01.01.06
Viljandi Maakonnahaigla	70002800	Jämejala Pärsti vald		
Viljandi Metallitööstus AS	10131766	Reinu tee 27		
Viljandi Soojus AS	10129232	Jämejala Pärsti vald		
Viljandi Tarbijate Ühistu	10249309	Tallinna 3	3	18.04.00
Viljandi Teedevalitsus	70001642	Riia mnt 1		
Viljandi Veevärk AS	10185182	Jakobsoni 3 Viljandi		
Vilma AS	10105823	Turu 7 Viljandi		
Võhma ELKO AS	10274767	Kauba 3 Võhma	5	01.01.06
Väluste PL OÜ	10214104	Väluste Tarvastu vald		

VÕRU MAAKOND

Abris AS	10288947	Antsla mnt 2		
Antsla Tervisekeskus MTÜ	80125052	Kooli tee 12 Antsla		
Antsla Vallavalitsus	75010418	Kreutzwaldi 1		
Arno Männiste FIE	70000409	Antsla Kooli tee 34	4	28.01.01
Barrus AS	10270580	Verijärve Võru vald		
Epler & Lorenz AS	10136864	Ravila 75	14	28.02.05
ETK Leib AS Võru Leivatehas	10080750	Pikk 17		
Gründer OÜ	10628521	Uus 5	23	01.03.00 01.03.01
Haanja Vallavalitsus	75013003	Haanja		
Kagumerk AS	10034508	Raudtee 1 Antsla		
Kapa Puit AS	10272722	Kääpa Lasva vald		
Lapi Metallitööd AS	10084819	Parksepa		
Meremäe Vallavalitsus	75013351	Meremäe	22	01.04.04
Misso Vallavalitsus	75013782	Misso	5	15.01.05
Mõniste Vallavalitsus	75001129	Mõniste	25	01.03.05
MUTTER JA POLT OÜ	10210371	Antsla mnt 46c		
Puigar AS	10272372	Puiga Võru vald	29	12.10.00
Ragn-Sells Eesti AS	10306958	Sepa 26	16	01.03.05
Rõuge Kommunaalteenus OÜ	10353308	Rõuge Rõuge vald		
Sõmerpalu Vallavalitsus	75001253	Järvere Sõmerpalu vald	15	04.02.02
Svenai OÜ	10003181	Silikaadi 2-1		
TAISTO AS	10134919	Kähri 4 Antsla		
Todas AS	10001420	Viitina Rõuge vald	17	08.02.05
TOFTAN AS	10135758	Hänike Sõmerpalu vald		
Urvaste Vallavalitsus	75015456	Kuldre sjsk Urvaste vald	13	01.02.05
VAKS OÜ	10171228	Võidu 5 Vastseliina	6	15.03.00 15.03.05
Wermo AS	10051010	Räpina mnt 12	2	01.01.02
VGT AS	10163163	Kreutzwaldi 59		
Võhandu Põllumajanduse OÜ	10210230	Osula Sõmerpalu vald	19	01.03.05

2000. A JÄÄTMEKÄITLUSE ARUANDE ESITANUD ETTEVÕTTED

ETTEVÕTTE NIMI	ÄRIREG. KOOD	AADDRESS	J.LOA NR.	JÄÄTMELOA KEHTIVUSAEG
Võrko OÜ	10302015	Räpina mnt 22	20	20.01.05
Wõro Kommerts AS	10134859	Koreli 81	9	23.01.00 01.02.05
Võru Autobaas AS	10085150	Põllu 1	21	13.01.05
Võru EMPAK AS	10081991	Kubija 15	11	01.02.05
Võru Galvaanika AS	10063473	Lille 20	18	10.03.05
Võru Juust AS	10018691	Pikk 23	8	01.02.05
Võru Onkel OÜ	10513976	Kreutzwaldi 97b	1	31.01.01
Võru Prügiveod OÜ	10254536	Liiva 21	3	01.02.00 01.02.05
Võru Soojus AS	10351812	Vabaduse 4	7	10.03.05
Võru Teedevalitsus	70001656	Jüri 18		
Võru Vallavalitsus	75021340	Võrumõisa tee 4a		
Võru Vesi AS	10004973	Räpina mnt.9b		
Võrumaa Haigla MTÜ (Tervisekeskus)	80030943	Kubija Võru vald	12	02.02.05
Väimela Põllumajanduse OÜ	10242023	Väimela Võru vald		